

家庭で大切に保管してください

# ごみ分別の手引き


まぜればごみ、分ければ資源  
あなたはルールを守っていますか？




PAPER



GLASS



ORGANIC



PLASTIC




人と海がふれあう 環境にやさしいまち

上天草市  
KAMI AMAKUSA

令和3年4月  
改訂版

# ごみ分別の手引き (令和3年4月改訂版)



## の変更点



### ■ 出し方が変わるものなど

(令和3年4月から)

品目		これまで	これから
乾電池	 コイン電池	不燃ごみへ出す	 各庁舎の 回収ボックス へ出す
コード類		小型家電・コード類へ出す	 コード類 へ出す
スプレー缶	 ・ヘアスプレー ・ムース など	スプレー缶へ出す	 殺虫剤と カセットボンベ 以外の スプレー缶は 「不燃ごみ」 へ出す
発泡スチロール	 白色トレイ	発泡スチロールへ出す	 容器包装 プラスチック へ出す
不燃ごみ	 ・包丁 ・爪切り ・ラジカセ など	不燃ごみへ出す	 機械処理 困難物 へ出す

### ■ 品目名が変わるもの

これまで	これから(令和3年4月から)
小型家電・コード類	 小型家電
小型家電・コード類	 コード類

# ごみの種類

1

ごみの種類

上天草市では家庭から出るごみを  
3種類に分けて収集・対応しています。

## 可燃ごみ

▶2~3ページ

資源として再利用できない燃やせるごみ

◎ 週2回の可燃ごみの日に出してください。

## 粗大ごみ

▶4~5ページ

指定袋に入らない可燃物とコンテナに入らない不燃物

◎ 月1回の粗大ごみの日に出してください。

## 分別ごみ(2種類)

▶6~12ページ

【資源物】20品目に分類された、資源として再利用できるもの

- アルミ・スチール缶
- 茶色びん
- 紙パック
- ダンボール
- 容器包装プラスチック
- 乾電池
- コード類
- スプレー缶
- 生きびん
- 新聞紙・チラシ
- ペットボトル
- 古着類
- 廃食油
- 生活金物類
- 透明びん
- その他の色のびん
- 雑誌
- 発泡スチロール
- 蛍光灯
- 小型家電

【不燃物】コンテナに入る大きさの不燃物

- 機械処理困難物
- 不燃ごみ

◎ 月1回の分別ごみの日に出してください。

## ごみの直接持ち込み

▶13ページ

市が収集を行うごみ全般と、収集できない大型のごみの中で、引取りが可能なもの(持ち込む際は、ご自身でおろしてください。)

◎ 随時持ち込み可(一部制限あり)

ごみ収集に出せない・清掃センターに搬入できないごみ ▶14ページ

処理困難物、危険物、事業系のごみなど適正処理や引取りができないもの

◎ 収集・持ち込み不可

## その他

▶15~17ページ



▲指定袋

# 可燃ごみ

可燃ごみはお住まいの地区のステーションに出してください。

★大矢野：朝8時30分まで

★松島・姫戸・龍ヶ岳：朝8時まで

現在排出されている可燃ごみの中には、リサイクルできる資源物(プラスチック類、紙類、古着類)が多く含まれています。きちんと分別して、資源として再利用できるように心がけましょう。

## 生ごみ


- 食べ残した食品類
- 消費期限切れの食品
- 調理くず
- 骨(肉・魚)
- あさりなどの貝殻(一般家庭に限る) など



- ◆ しっかりと水分を切ってから出してください。
- ◆ できるだけ生ごみ処理機やコンポストを利用しましょう。

## 紙ごみ


- 使用済みのティッシュ
- キッチンペーパー
- 紙おむつ(汚物はなるべく取り除いてください。)
- アルミ内張り紙パック
- レシート(レシートロール紙は細かく切って出す。)
- シール など



- ◆ リサイクルできる紙は「紙類」に出してください。

## 木ごみ

- 板・木切れ
- 木製・竹製小物(割り箸・爪楊枝・積み木など)
- 剪定した枝や葉
- 刈り取った草 など




- ◆ 木や枝は直径5cm以内で指定袋に入るものに限ります。
- ◆ 伐採した草木類は、できるだけ乾かしてから出してください。
- ◆ 大量に出す場合は、直接持ち込みをお願いします。



- 必ず市の指定袋を購入し、収集日の定められた時間までに可燃ごみ収集場所(ステーション)に出してください。
- 収集日前日には絶対に出さないでください。
- 可燃ごみ以外(金属類など)が入っている袋は収集しませんので、混合しないように注意してください。

## 繊維くず


- 糸・毛糸くず
- 布はぎれ
- 靴下・下着
- 古着類(作業着など)の傷みや汚れのひどいもの



◆リサイクルできるものは「**古着類**」に出してください。

## ゴムくず

- ゴム製品
- ゴム長靴
- ゴムパッキン
- ゴムひも など



## ビデオテープ、カセットテープ

- ビデオテープ
- カセットテープ



◆BD、CD、DVD、MD、フロッピーディスク、レコード盤などは「**不燃ごみ**」に!

## その他

- アルミホイル
- 靴・サンダル
- ラップ
- 革製品 など

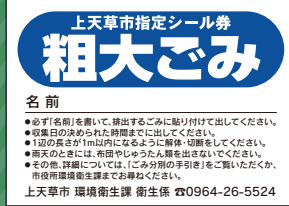


# 粗大ごみ

粗大ごみはお住まいの地区のステーションに出してください。

★大矢野：朝8時30分まで

★松島・姫戸・龍ヶ岳：朝8時まで



▲粗大ごみシール券  
名前を記入してから  
出してください。

- ◆できるだけ可燃部分と不燃部分に分けて出してください。
- ◆1mを超えるものは、1m以内になるように解体・切断をしてください。(解体・切断が困難な場合は、市内の許可業者へご相談ください。)
- ◆乾電池は取り外して「乾電池」に出してください。
- ◆電気製品のコードは切って、「コード類」に出してください。
- ◆まだ使えるものは、リサイクルショップをできるだけ利用してください。

## 電化製品



- オーディオ機器
- 掃除機
- 除湿器 など
- 照明器具
- 家庭用ミシン

❗ コンプレッサー方式は「排出禁止物」

## 冷暖房機器



- 石油ストーブ
- 電気カーペット
- 電気毛布
- 冷風機
- ファンヒーター
- コタツ
- 扇風機


❗ 危険ですので暖房機器の燃料は必ず抜いてください。  
機の金具やこたつのヒータ部分などは取り外して「機械処理困難物」に出してください。

## 台所用品



- ガスコンロ
- 食器洗浄乾燥機
- 湯沸かし器
- 家庭用餅つき器 など
- 電子レンジ
- オーブン

## 家具



- 応接セット
- タンス
- クローゼット
- ソファ
- 机・イス(木製)
- ベッド
- 鏡台
- 座イス など

ワイヤー・スプリングは  
外して「機械処理困難物」に!

※座イスは金属部分(パイプ)とそれ以外に分解してから、一緒にしばって出してください。

- 指定袋やコンテナに入らない大型のごみが対象です。
  - 粗大ごみシール券を貼って出してください。
  - 収集日の決められた時間までに出してください。
  - 雨天の時には、布団やじゅうたんなど水を吸うものは出さないようにお願いします。
- ※1つの製品につきシールを1枚貼ってください。

## 寝具・敷物



- マットレス
- カーペット
- コタツ布団
- 布団、毛布
- じゅうたん
- 座布団 など

※ワイヤー、スプリングは外して「機械処理困難物」に出してください。  
 ※毛布や布団などは、折りたたんでしばって出してください。  
 ※じゅうたんやカーペットなどは、1mずつに切り、ひもでしばって出してください。

## 建具



- 襖・障子
- 畳
- トタン
- 網戸
- ブラインド
- 雨どい など

※家庭から個人が出すものに限ります。  
 (業者が行う工事から出るものは粗大ごみには出せません。)  
 ※障子などについているガラスは外して「不燃ごみ」に出してください。

## スポーツ・レジャー用品



- サーフボード
- ゴルフセット
- 金属バット
- スキー板
- テニスラケット
- テント など

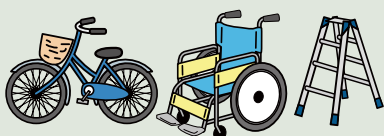
## こども用品



- ベビーカー
- 子供用滑り台(室内)
- 三輪車 など
- ベビーベッド

※こども用のおもちゃの乾電池やバッテリーなどは必ず取り外して出してください。

## その他(1mを超えても収集されるもの)



- アンテナ
- 脚立・はしご
- 車椅子
- 芝刈り機(手動式)・草刈り機 など
- 自転車(電動式除く)
- 物干し竿
- 網戸枠

◆金属製で、処理業者がそのまま引き取れるものが主な対象となります。  
 ◆詳しくは、清掃センターもしくは環境衛生課までお問い合わせください。

# 分別：缶類

お住まいの地区の分別収集日の決められた時間までに出してください

- 「アルミ・スチール缶」・「スプレー缶」の2種類に分別して出してください。
- 「可燃ごみ」には絶対に出さないでください。

## アルミ・スチール缶



●このマークがついている缶

- ◆アルミ缶とスチール缶で分ける必要はありません。
- ◆水で軽くすすいだから、**つぶさないで**出してください。
- ◆汚れている物、さびているものは「**不燃ごみ**」に出してください。
- ◆金属製のふた(スクリューキャップ)は軽くすすいだから、「**不燃ごみ**」に出してください。


アルミ・鉄の原料になります。

## スプレー缶

- カセットボンベ
- 殺虫剤  
(カセットボンベ・殺虫剤以外のスプレー缶は穴をあけて不燃ごみへ。)

- ◆必ず中身を使い切り、ガスを抜いた後、火の気のない屋外で穴をあけてから出してください。
- ◆キャップなどのプラスチックは取り外し、「**容器包装プラスチック**」に出してください。

鉄の原料になります。



# 分別：びん類

お住まいの地区の分別収集日の決められた時間までに出してください

- 「透明びん」・「茶色びん」・「生きびん」・「その他の色びん」の4種類に分別してください。
- ガラス食器や窓ガラスは「**不燃ごみ**」へ出してください。

### 透明びん

- 色のついていない透明なびん
- ジュース
  - 調味料
  - しろ(白濁びん) など



色別にガラス原料として再利用されます。

### 茶色びん

- 茶色のびん
- 健康ドリンク
  - 地ビール、ビールびん(中)
  - 薬びん など



### 生きびん

- 酒屋で引き取るびん
- 一升びん(茶色のみ)
  - ビールびん(大)



洗ってびんとして再利用します。

### その他の色びん

- 上記に含まれないびん
- ワイン
  - 一升瓶(緑色など)
  - ウイスキー など



建材などのガラス素材として再利用されます。

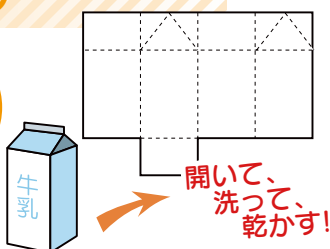
- ◆水で軽くすすいだから、出してください。
- ◆紙ラベルは剥がす必要はありません。
- ◆金属製のふたは「**不燃ごみ**」に出してください。
- ◆プラスチック製のふたはできるだけ取り外し、洗ってから「**容器包装プラスチック**」に出してください。
- ◆割れたびんは、「**不燃ごみ**」に出してください。
- ◆化粧品のびんや油のびんは「**不燃ごみ**」に出してください。

# 分別：紙類

お住まいの地区の分別収集日の決められた時間までに出してください

- 「紙パック」・「新聞紙・チラシ」・「雑誌(書籍・厚紙・他)」  
「ダンボール」の4種類に分別してください。
- 雨で濡れるときは、紙類は出さないでください。

## 紙パック



- ◆開いて、水ですすいで乾かしてから出してください。
- ◆内側にアルミが貼ってあるものは「可燃ごみ」に出してください。

トイレットペーパーとして再利用されます。

## 新聞紙・チラシ



- ◆4つ折りもしくは2つ折りにし、散らばらないように十字にひもでしばって出してください。

高品質な再生紙の原料として再利用されます。

## 雑誌(書籍・厚紙・他)



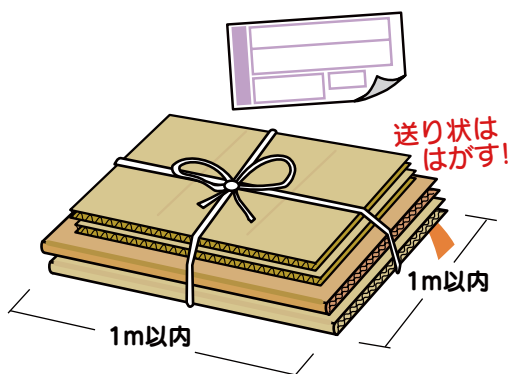
- ◆書籍・雑誌は十字にしばって出してください。
- ◆ホッチキスの針やクリップ、ピニールなどはできるだけ外して「可燃ごみ」に出してください。
- ◆菓子箱等はたたんで、雑誌と一緒に出してください。
- ◆小さい紙類は紙袋等に入れ、雑誌類と一緒にしばって出してください。
- ◆古本は買取店などをできるだけ利用してください。

紙質が一定していないので、低品質の再生紙もしくはダンボールの原料として再利用されます。

※大矢野・松島庁舎、姫戸・龍ヶ岳地域振興センターに設置しているエコステーションにも出すことができます。

出すことができる時間は、開庁日の8時30分から17時15分までです。

## ダンボール



- ◆1m以内に切って、ひもでしばってください。
- ◆金具はできるだけ外して「可燃ごみ」に出してください。
- ◆送り状や梱包テープは剥がしてください。

ダンボールもしくは建築資材として再利用されます。

## 再生できない紙(以下の紙は「可燃ごみ」に)

### ①汚れているもの

### ②紙以外の素材と一緒にしているもの

- アルミを内貼りにしてある紙パック(日本酒・焼酎パックなど)
- 写真印画紙・感熱紙(レシートなど)・カーボン紙
- コーティング紙(シール台紙・剥がしてみるハガキ・屋外ポスターなど)
- フィルム付き封筒(フィルムを剥がせばOK!) ●油紙・ろう紙

### ③その他

- 石けん・防虫剤・芳香剤などの箱でにおいがきついもの※香料や特殊成分が多くしみ込んでいるため
- 合成接着剤で張りつけた紙 ●焦げている紙

これらの紙が混ざると、再生コストが高くなったり、再生紙の品質低下を招く原因となります。



# 分別：プラスチック類

お住まいの地区の分別収集日の決められた時間までに出してください

## ペットボトル




このマークが付いている透明なペットボトルが対象になります。

キャップは取り外して、「容器包装プラスチック」に!

ラベルはそのままで出せます。

- ◆軽くすすいでから出してください。
- ◆キャップは取り外して、「容器包装プラスチック」へ出してください。



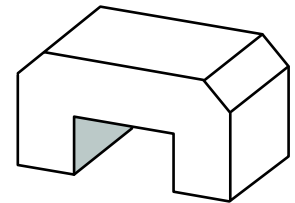
色つきペットボトルも出せます。

化学繊維や包装用フィルム、プラスチック容器などの原料として再利用されます。

## 発泡スチロール



このマークが凹凸で記されている発泡スチロール製の緩衝材(いずれも白色のみ)が対象になります。



- ◆色付きのトレイ及び白色のトレイは「容器包装プラスチック」へ出してください。
- ◆ラップやテープなどは取り除いてから出してください。
- ◆汚れを落として、なるべく割らずに出してください。
- ◆劣化したもの(例: プランター代わりに使っていた発泡スチロール箱)や、汚れが落ちないものは可燃ごみへ出してください。

再生緩衝材やプラスチック容器などの原料として再利用されます。

### ●プラスチック製品は「不燃ごみ」に



左のような(おもちゃ・コップ・洗濯バサミ・しゃもじ・ボタンなど)プラスチック製品は、「不燃ごみ」に出してください。

### ●針付きの注射器などの医療系廃棄物は絶対に出さないでください。



針付きの注射器などの医療廃棄物は、資源物として出すことはできません。作業する方の怪我にも繋がりますので、廃棄される際は、かかりつけの病院などへご相談ください。



- 「ペットボトル(透明)」・「発泡スチロール」・「容器包装プラスチック」の3種類に分別して出してください。
- プラマーク・PETマークなどのリサイクルマークが付いているプラスチック製容器包装物が対象になります。
- プラスチック製品(おもちゃ・コップ・洗濯バサミ・しゃもじ・ボタンなど)は「不燃ごみ」に出してください。

## 容器包装プラスチック



プラマークが付いている以下のようなものが対象となります。

- 飲料カップ
- ゼリー容器
- 洗剤ボトル
- 詰め替えパック
- 卵パック
- ペットボトルのふた、ラベル
- 商品パッケージ(プリスターパック)
- 包装フィルム
- 菓子袋
- コンビニ弁当ガラ
- 色付きトレイ
- 白色トレイ
- 気泡緩衝材 など



- ◆付着している食品の残り、ソースなどを洗い流してから出してください。
- ◆対象品でも以下のようなものは、可燃ごみへ出してください。
  - ・調味料小袋やラップなどの洗にくいもの
  - ・どうしても汚れが落ちないもの
  - ・屋外に放置などしてあって、劣化しているもの
- ◆中身の確認ができるように、必ず袋から出して回収容器へ入れてください。

製鉄所でセメントや助燃剤として使われたり、ガス化して発電所の燃料として使われたりしています。

## 容器包装プラスチックの分別について

以下の3点に注意して、正しく分別しましょう。

### ①プラマークが付いているかきちんと確認しましょう。

対象となるものは、プラマークが付いている「袋」「パッケージ」「フィルム」などです。おもちゃ、歯ブラシ、コップ、タッパーなどの製品本体は「不燃ごみ」として分別しましょう。

### ②中身を出し切り、きちんと洗いましょう。

分別が正しく出来ていても、中身が残っているものや汚れているものはリサイクル出来ません。必ず中身を出し、軽くすすいで出してください。

### ③必ず袋から出して回収容器に入れてください。

袋に入ったままだと、リサイクル工場では資源物として判別できません。必ず袋から出してバラバラな状態で回収容器に入れてください。



# 分別：その他の資源物

お住まいの地区の分別収集日の決められた時間までに出してください

## 古着類

- シャツ
- スカート
- スーツ
- タオル類
- コート
- セーター
- 革ジャンパー
- 和服・浴衣 など




- ◆ 洗ってから、汚れないように袋に入れて出してください。
- ◆ ボタンやファスナーは外さずに出してください。
- ◆ 毛糸玉や毛皮の服、傷みや汚れがひどい服は「可燃ごみ」に出してください。
- ◆ まだ使えるものは、リサイクルショップをできるだけ利用してください。

そのまま古着として再使用したり、加工して工業用の拭き取り布などとして再利用しています。

## 蛍光灯

- 直管型蛍光灯
- 丸型蛍光灯
- 電球型蛍光灯
- 水銀体温計
- 水銀血圧計

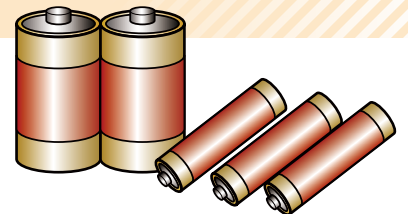


- ◆ コンテナに入らない大きさの蛍光管も収集します。
- ◆ 割らずに出してください。(割れた蛍光灯は「可燃ごみ」に出してください。)
- ◆ 白熱電球・LED電球・LED蛍光灯(直管・丸型)・グロー管は「可燃ごみ」へ出してください。
- ◆ 水銀体温計、水銀血圧計は割れないようにきちんと梱包して、外に品名を書いて出してください。

水銀等の有害物質を含むため、専門の業者によって処理・回収を行い、再生されます。

## 乾電池

- マンガン電池
- アルカリ電池



- ◆ 液漏れしている乾電池も出せます。
- ◆ コイン電池は市役所の窓口に備え付けている回収容器に発火防止のため電池にテープを貼ってから入れてください。
- ◆ ボタン電池は回収を行っている回収協力店に出してください。
- ◆ 小型充電式電池(充電電池、リチウムイオン電池など)は回収を行っている電器店などに出すか、市役所に備え付けている回収容器に発火防止のため電池にテープを貼ってから入れてください。
- ◆ 携帯電話や電話機の子機などのバッテリーは販売店に返却してください。

専門の業者によって、金属等の回収を行ったあとは、製鉄所の助燃剤として利用されています。

## 廃食油

- 使用済み植物油(水や調味料が混ざっていないもの)

### 出せるもの ○

- ・てんぷら油
- ・ゴマ油
- ・サラダ油



### 出せないもの ×

- ・ガソリン、灯油
- ・エンジンオイル
- ・ラード、バター
- ・固めた食用油 など



- ◆ 天かすなどはできるだけ取り除いて、収集場所にある回収容器に入れてください。(収集場所まで入れてきた容器はお持ち帰りください)
- ◆ 使用済み油の移し替えは、やけどをしないように必ず油が冷めてから行ってください。

回収した油を精製して、車の燃料(バイオディーゼル)などを作っています。



# 分別：不燃物

お住まいの地区の分別収集日の決められた時間までに出してください

- 分別収集の日に「機械処理困難物」・「不燃ごみ」の2種類に分別して出してください。

## 機械処理困難物

機械処理困難物とは、不燃ごみの中で機械処理ができないものです。主に以下の2つの種類のものが対象となります。

<①破砕が困難なもの>

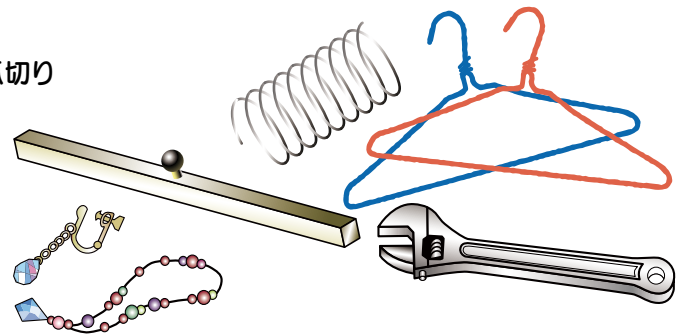
- 金属工具類(ペンチ・ハンマーなど)
- 文鎮
- はさみ・包丁・ナイフ など

●剣山

●爪切り

<②処理機械に絡みつ়く恐れがあるもの>

- 針金・ワイヤー
- 針金ハンガー
- スプリング
- 傘の骨
- スチールたわし
- ラジカセ
- アクセサリー など




◆電源ケーブル、配線コード、アンテナ線、イヤホンなどは「コード類」に出してください。

専門の業者によって、金属等の回収を行っています。

## 不燃ごみ

以下のようなものが対象になります。

- 陶磁器、ガラス食器、土鍋
- 小型の台所用品(「生活金物類」対象品以外)
- 化粧品、化粧用具
- 清掃用品(ブラシ・バケツなど)
- 文房具
- おもちゃ
- ライター
- 日用雑貨(歯ブラシなど)
- 小型の家電製品(「小型電子機器」対象品以外)
- 白熱電球、LED電球
- 汚れた資源物(ビン・缶・ペットボトルなど)



- ◆回収容器に入れる際は、袋から出してから入れてください。
- ◆ライターのガス・オイルは完全に使い切ってから出してください。
- ◆家電製品の電源コードは切って、「コード類」に出してください。
- ◆ガラス・陶器のかけら、裁縫針、釘などは「小さい不燃ごみ」専用容器に入れてください。

清掃センター内で破砕処理後、資源となる金属は回収し、可燃物は焼却処分し、残ったものを埋立処分しています。



# ごみの直接持ち込み

- 家庭から出るごみを直接清掃センターに持ち込むことができますが、持ち込まれたごみは、必ずご自身でおろしてください。
- 軽トラックなどでごみを持ち込まれる際は、ごみが飛ばないように飛散防止対策(シートをかぶせるなど)をお願いします。
- きちんと分別してから持ち込んでください。(分別されていないものは、引き取りをお断りすることがあります。)
- 大量のごみを持ち込む場合には、事前に電話でご確認ください。
- ごみを直接持ち込む場合は、指定袋・粗大ごみシール券を使用する必要はありません。
- 安全対策のために、透明な袋に入れて出してください。

## ○ 持ち込めるもの

- 可燃ごみ
- 分別してある資源物
- 自己搬入可能物
- 粗大ごみ
- 分別してある不燃物

## ✕ 持ち込めないもの

- 排出禁止物(解体困難物・業務品)
- 1mを超える粗大ごみ
- 大量のごみ
- 清掃センターが処理できないと判断したもの

※自己搬入可能物のうち、下記のようなものは搬入の際に解体作業をお願いしています。

▶ベッド・ソファなどの**スプリング**が入ったもの ▶座イスなどの**パイプ**が入ったものなど

## 搬入料金

※分別された「資源物」は無料で持ち込むことができます。(令和3年3月現在)

基本使用料(50kgまで)

250円

追加使用料(10kgまで)

50円

例：80kgのごみを搬入した場合

基本使用料  
(50kgまで)

250円

+

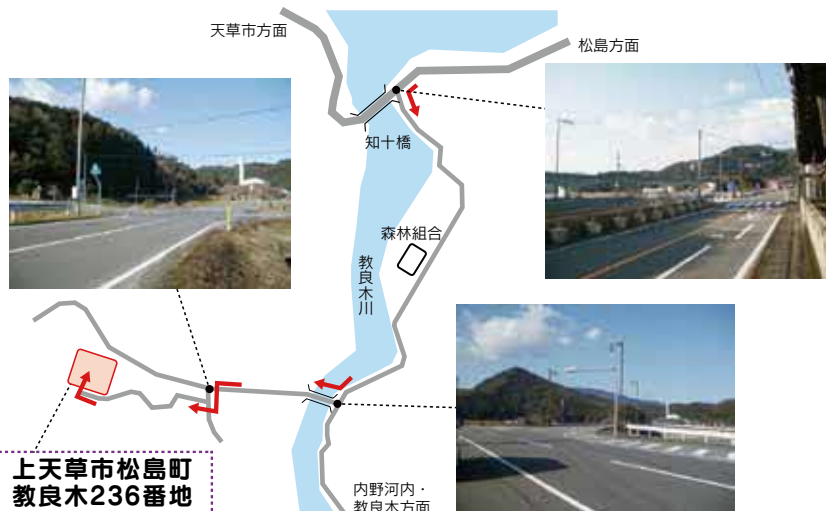
30kg超過  
(50円×3)

150円

= 400円



(持ち込み先) 松島地区清掃センター ☎0969-57-0161



## 搬入できる日時

- 月曜～金曜日
- 午前8時45分～12時  
午後1時～4時  
(休み：土・日・祝日・年末年始など)

※毎月29・30・31日は不燃物・不燃性粗大ごみ(家電製品・金属製品など)は搬入できません

# ごみ収集に出せないごみ 松島地区清掃センターに搬入できないごみ

- ごみステーションや清掃センターにも排出できません。
- 処理業者や取扱業者などに処理を依頼してください。
- 建て替え・リフォームなどの場合は施工業者にご相談ください。

## 処理禁止物

これらの製品は、法律によってリサイクルが義務付けられています。

- エアコン ●テレビ ●冷蔵庫・冷凍庫 ●洗濯機・乾燥機
- ※購入店もしくは買い替え店に処理を依頼してください。(有償)
- ※分解しても排出できません。
- パソコン ●ディスプレイ
- ※機器のメーカーに直接回収を依頼してください。  
(PCリサイクルマークが付いていれば原則無料です。)



## 排出禁止物

清掃センターでの処理が困難なものや、業務によって発生したものはごみステーションにも清掃センターにも排出できません。

## 屋外建造・設置物

- 金網(フェンス) ●看板
- カーボード ●物干し台台座
- 太陽光温水器 ●ボイラー
- 物置(大型) ●レール など

## 建築廃材

- 瓦・ブロック・レンガ ●材木(大型)
- コンクリート・土砂 ●化粧洗面台
- タイル・石膏ボード ●浴槽
- 鉄筋・鉄線・鉄板 など

## 危険物

- ガスボンベ ●ドラム缶
- 農薬びん ●バッテリー
- 化学薬品 ●灯油・ガソリン など

## 発動機・発電機

- 自動車及びその部品 ●発電機
- バイク及びその部品 ●船外機
- チェーンソー ●電動機(モーター)
- 電動車いす など

## 業務用品

- 農業用ハウスパイプ ●農機具
- 農業用ビニール ●魚網
- 自動販売機 ●パチンコ台 など

## 解体困難物

- コンプレッサー ●耐火金庫
- ボーリングボール ●消火器(未使用)
- ワイヤーロープ ●ポンプ類 など

## 自己搬入可能物

家庭から出る事業系に見えるごみや、重量があつて収集作業が困難なごみでも、自己搬入すれば清掃センターで引き取る場合があります。

- 例) ●少量の金属パイプ系(含むパイプ家具)
- 解体してあるスチール製のオフィス家具(キャビネットやロッカーなど)
  - 日曜大工などで出る建築廃材の一部(排出禁止物以外)
  - オルガン・エレクトーンなどの重量物

必ず清掃センターに確認してから持ち込んでください。



## 市役所で資源となる紙類の回収を行っています

市役所大矢野庁舎、松島庁舎、姫戸地域振興センター、龍ヶ岳地域振興センター内の敷地内に資源として再利用できる紙類の回収場所(エコステーション)を設置しています。

これまで月に1回の分別ごみの収集日にしか出せなかったダンボールなどの紙類が開庁日にエコステーションに出すことができます。

### ●回収時間

平日の午前8時30分から午後5時15分まで(開庁日)



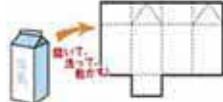

### ●回収場所

- ・大矢野庁舎 東門近く
- ・松島庁舎 駐輪場
- ・姫戸地域振興センター 図書館の裏
- ・龍ヶ岳地域振興センター内

※予告なく場所が変更になる場合があります。変更になった際は、ホームページなどでお知らせします。

### ●回収品目

市内一般家庭から出た資源となる紙類 ※適正に分別して出してください。

回収品	出し方
新聞紙・チラシ 	① 四つ折りまたは二つ折りにする。 ② ひもで十字にしぼって出す。
ダンボール 	① ガムテープ、宛名ラベルは剥がす。 ② 金具はできるだけ外して「不燃ごみ」に出す。 ③ 1m以内に切って、ひもで十字にしぼって出す。
紙パック 	① 開いて、水ですすぎ、乾かしてから出す。 ※内側にアルミが貼ってあるものは「可燃ごみ」に出す。
雑誌 (書籍・厚紙・他) 	① ホッチキスの針、クリップ、ビニールなどはできるだけ外して出す。 ② 雑誌や書籍などはひもで十字にしぼって出す。 ③ 名刺などの小さい紙類は封筒や紙袋に入れて一緒に出す。 ※菓子箱、ティッシュの箱、パンフレット、包装紙、コピー用紙、ノートなども一緒に紙袋に入れて出せません。

## 引っ越しなどで大量に出るごみ処理について

大掃除や引っ越しなどに伴い大量に出るごみは、各地区のステーションに出すことができないため、清掃センターへ自己搬入するか以下の市の指定を受けている許可業者へ収集運搬を依頼してください。

### ●許可業者一覧

業者名	電話番号	許可エリア
有限会社 大矢野清掃社	0964-56-4809	大矢野町
八光海運株式会社 熊本支店	0964-56-6000	大矢野町
有限会社 松島清掃社	0969-56-0598	松島町
株式会社 クリーン開発	0969-28-3130	松島町・姫戸町
龍ヶ岳清掃社 古谷 勝治	090-1199-3702	龍ヶ岳町
クリーン龍ヶ岳 中 直通	0969-62-0009	龍ヶ岳町

# パソコンの処分方法について

不要となった家庭用パソコンは、資源有効利用促進法に基づきリサイクルすることが義務付けられています。

そのため、市の分別収集や清掃センターに出されても処理ができませんのでご注意ください。

パソコンの回収については、製造メーカーや市と協定を締結している小型家電リサイクル認定事業者が回収しています。

## ●メーカーによる回収

(1)まず、PCリサイクルマークが付いているか確認をお願いします。



※PCリサイクルマークが付いているパソコンは、無料で回収されます。

※PCリサイクルマークが付いていないパソコンは、リサイクル料金がかかります。

料金については、各メーカーにお問い合わせください。

(2)パソコンメーカーに連絡して、回収を申し込みます。

URL [https://www.pc3r.jp/home/partner\\_list.html](https://www.pc3r.jp/home/partner_list.html)(パソコン3R推進協議会ホームページ)

※メーカーが存在しない自作、メーカーが倒産しているなどのパソコンは、一般社団法人パソコン3R推進協会へお問い合わせください。

URL [https://www.pc3rsupport.jp/home/pc\\_recycle\\_01.html?m\\_cd=j100](https://www.pc3rsupport.jp/home/pc_recycle_01.html?m_cd=j100) 電話03-5282-7685

(3)リサイクル料金を支払います。

支払い方法は各メーカーにより、郵便振替、銀行振込、コンビニ決済、カード決済などがあります。

※PCリサイクルマークが付いている場合は、料金は無料です。

(4)エコゆうパック伝票がメーカーから送られてきます。

(5)パソコンを梱包し、見えやすい場所にエコゆうパック伝票を貼ってください。

※郵送途中で破損・飛散しないような簡易な梱包で構いません。(厚手の袋で2枚重ねにするなど。)

(6)ご家庭からパソコンを排出します。

・持ち込む場合、最寄りの郵便局に持ち込むことができます。

・集荷を希望する場合、エコゆうパックに記載されている郵便局に連絡します。

## ●小型家電認定事業者による回収(宅配便による回収)

市と協定を締結しているリネットジャパンリサイクル株式会社によるパソコンや使用済み小型家電の宅配回収を利用して出すことができます。

宅配回収を利用する際は、リネットジャパンリサイクル株式会社のホームページからインターネットで申し込みをする必要があります。詳しくは、リネットジャパンリサイクル株式会社のホームページをご確認ください。

URL <http://www.renet.jp/>(リネットジャパンリサイクル株式会社のホームページ)

※使用済み小型家電の中にパソコン本体が含まれると回収料金が1箱無料になります。

※使用済み小型家電のみの場合は、回収料金は1箱1,500円(税抜き)になります。

※箱の大きさ:3辺の合計が140cm以内、重量20kg以下。申し込みする際に、専用のダンボールを送付してもらうこともできます。



## 在宅医療系廃棄物について

在宅医療系廃棄物(医師の指導により受けた処方ですら材料を入手し、療法を患者・家族が自ら行うことにより発生する廃棄物)の出し方について、以下を参考にして出してください。

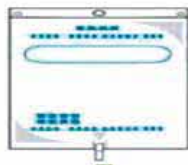
※なるべく、かかりつけ医などの医療機関に回収を依頼してください。

### ●市の燃えるごみに出せるもの(鋭利でないもの(針以外の部分))

- バッグ類(輸液、畜尿、ストーマ(人工肛門)、CAPD、栄養剤など各種バッグ)



※栄養剤バッグ



※CAPDバッグ

- チューブ類(吸引チューブ、CAPDチューブなど各種チューブ)

※針が付いている場合は、切り離して針以外の部分を30cm以内になるように切ってから出します。

- カテーテル類(導尿カテーテル他)



※チューブ類




※カテーテル類

- 注射筒(ペン型自己注射カートリッジ) ※針以外の部分)



- 注射器(経管栄養などの注入器) ※針以外の部分)
- ガーゼ、脱脂綿、紙おむつ類



※栄養剤注入器



※排出する際は、新聞紙や小袋などで包み、燃えるごみに出してください。

※在宅医療系廃棄物はプラマークが付いているものも燃えるごみに出してください。

※バッグ類の中身は空にして、なるべく洗ってから出してください。

次のものは、収集・処理することができませんので、従来どおりかかりつけ医などの医療機関に回収を依頼してください。

- 注射針など鋭利なものまたは、本体から針の取り外しができないもの
- 医師、看護師などの訪問治療行為により生じたもの
- 医師の指示により感染性があると判断されたもの

### ●医療機関等に回収を依頼するもの(鋭利なもの(出せないもの))

- ペン型自己注射針、血糖自己穿刺針(インスリン自己注射の針など)



※使用時



※廃棄時(針ケース装着時)

- 医療用注射針、点滴針



※医療用注射器



※点滴針

# 家庭ごみの排出・分別区分(50音別)

	品名	分別区分	分別方法と注意点	
あ	IHクッキングヒーター	粗大ごみ	コンテナに入る卓上タイプは「機械処理困難物」に出してください	
	アイスピック	不燃ごみ		
	アイロン	機械処理困難物		
	アイロン台	粗大ごみ	コンテナに入るものは「不燃ごみ」に出してください	
	アクセサリ	機械処理困難物		
	圧力鍋	生活金物類		
	油(サラダ油・ゴマ油)	廃食油	分別収集のときに、回収容器(ポリタンク)に入れてください	
	油(ガソリン・灯油)	排出禁止物	ガソリンスタンドなどの専門業者に処理を依頼してください	
	油こし容器	不燃ごみ	できるだけ中を洗って出してください	
	油びん	不燃ごみ	一晚逆さにし、油を切ってから出してください	
	雨ガッパ	可燃ごみ		
	雨戸・雨どい	粗大ごみ	事業者でない、一般家庭から出る場合に限り(1m以内に切って出してください)	
	網戸	粗大ごみ	事業者でない、一般家庭から出る場合に限り(1m以内に切って出してください)	
	網戸の網・押さえゴム	可燃ごみ		
	編み棒	可燃ごみ	金属・プラスチック製は「不燃ごみ」に出してください	
	洗い桶	不燃ごみ		
	アルバム	不燃ごみ	金属(リング等)がついていないものは「可燃ごみ」に出してください	
	アルミ紙(銀紙)	可燃ごみ		
	アルミサッシ	自己搬入可能物	事業者でない、一般家庭から出る場合に限り	
	アルミホイル・シート(台所用)	可燃ごみ		
	泡立て器	生活金物類	プラスチック製、電動式は「不燃ごみ」に出してください。(電動式は電池を取り外してください)	
	アンテナ(テレビ・パラボラ)	粗大ごみ	事業者でない、一般家庭から出る場合に限り	
	アンテナ線(同軸)	コード類		
アンプ	粗大ごみ	コンテナに入るものは「機械処理困難物」に出してください		
い	衣装ケース	粗大ごみ		
	椅子(応接セット以外)	粗大ごみ		
	板・板切れ	可燃ごみ	指定袋に入らないものは「粗大ごみ」に出してください	
	一輪車(道具・運搬用)	粗大ごみ	交換したタイヤは「機械処理困難物」に出してください	
	一斗缶	不燃ごみ	中身を空にしてから出してください	
	犬小屋	粗大ごみ	1mを超える物は、解体してから出してください	
	イヤホン	コード類		
	衣類	古着類	洗って袋に入れて出してください(汚れ・傷みがひどい物は「可燃ごみ」に出してください)	
	衣類乾燥機	排出禁止物	電器店に処理を依頼してください(家電リサイクル法対象品目)	
	入れ歯	可燃ごみ	金属付きは「不燃ごみ」に出してください	
	印鑑	可燃ごみ		
	インクカートリッジ(プリンター)	排出禁止物	販売店などの回収箱に出してください	
	インクリボン	可燃ごみ		
	インターホン	不燃ごみ		
	う	ウィッグ・つけ毛	可燃ごみ	
		ウェークボード	粗大ごみ	
		植木鉢	不燃ごみ	
植木用支柱		不燃ごみ	コンテナに入らないものは「粗大ごみ」に出してください	
ウォーターサーバー		粗大ごみ	コンプレッサー方式タイプは「排出禁止物」です	
ウォシュレット		粗大ごみ		
うき(釣具)		不燃ごみ	木製は「可燃ごみ」に出してください	
浮き輪		可燃ごみ		
うちわ		可燃ごみ		
腕時計		不燃ごみ	電池は外してから出してください	
運動靴		可燃ごみ		
え		AC電源(アダプター)	コード類	
		LED電球	不燃ごみ	
		MD	不燃ごみ	
	MDプレーヤー	小型家電		
	エアークリーナー	不燃ごみ	使い切って、火の気の無い屋外で穴を開けてから出してください	
	エアーポンプ	機械処理困難物		
	エアクッション(包装用緩衝材)	容器包装プラ		
	エアコン	排出禁止物	電器店に処理を依頼してください(家電リサイクル法対象品目)	
	液晶テレビ	排出禁止物	電器店に処理を依頼してください(家電リサイクル法対象品目)	
	絵の具のチューブ	可燃ごみ	使い切る、もしくは乾かしてから出してください	
	絵筆	可燃ごみ		
	エレキギター	粗大ごみ	弦は外して「機械処理困難物」に出してください	
	塩化ビニールパイプ	粗大ごみ	事業者でない、一般家庭から出る場合に限り(1m以内に切って出してください)	



	品名	分別区分	分別方法と注意点
	園芸バリカン	粗大ごみ	コンテナに入るものは「機械処理困難物」に出してください
	園芸用ネット	可燃ごみ	1mずつに切ってから出してください
	延長コード	コード類	
	えんとつ	粗大ごみ	1mずつに分解してから出してください(セメントで出来てるものは排出禁止物です)
	鉛筆削り器	機械処理困難物	
お	オイル缶(エンジンオイル)	不燃ごみ	中身を完全に出し切ってから出してください
	オイルヒーター(オイル循環型)	排出禁止物	処理業者、取扱業者などに処理を依頼してください
	王冠	不燃ごみ	
	応接セット(スプリング入り)	排出禁止物	スプリングを外せば、「粗大ごみ」として出せます
	オーディオケーブル	コード類	
	オープン	粗大ごみ	
	オープントスター	不燃ごみ	
	置物(石・ブロンズ製)	排出禁止物	処理業者、取扱業者などに処理を依頼してください
	置物(陶器・金属製)	不燃ごみ	コンテナに入らないものは「粗大ごみ」に出してください
	置物(木製)	可燃ごみ	指定袋に入らないものは「粗大ごみ」に出してください
	桶	不燃ごみ	木製は大きさによって「可燃ごみ」または「粗大ごみ」に出してください
	押しピン	不燃ごみ	散らばらないように、「小さい不燃ごみ」専用容器に入れてください
	おしゃぶり	可燃ごみ	
	お玉	生活金物類	木製は「可燃ごみ」に、プラスチック製は「不燃ごみ」に出してください
	落し蓋	生活金物類	木製は「可燃ごみ」に出してください
	斧	機械処理困難物	柄が外せる場合は、木製は「可燃ごみ」に、その他は「不燃ごみ」に出してください
	帚	古着類	洗って袋に入れて出してください
	おまる	不燃ごみ	コンテナに入らないものは「粗大ごみ」に出してください
	オムツ・オムツカバー	可燃ごみ	
	おもちゃ	不燃ごみ	木製は「可燃ごみ」に出してください(電池は必ず取り外してから出してください)
	錘(釣り用)	不燃ごみ	
	オルガン	自己搬入可能物	
	おろしがね	不燃ごみ	
	温度計	不燃ごみ	
温風ヒーター(電気式)	不燃ごみ		
か	カーオーディオ	小型家電	
	カーディガン	古着類	洗って袋に入れて出してください
	カーテン(布製)	粗大ごみ	洗ってしぼって出してください(汚れがひどい物は、裁断して「可燃ごみ」に出してください)
	カーテン(レース・遮光)	粗大ごみ	洗ってしぼって出してください(汚れがひどい物は、裁断して「可燃ごみ」に出してください)
	カーテンレール	粗大ごみ	コンテナに入るものは「不燃ごみ」に出してください
	カーナビ	小型家電	
	カーペット	粗大ごみ	1mずつ切ってからひもでしぼって出してください
	カーラー	不燃ごみ	
	貝殻(アサリなどの二枚貝)	可燃ごみ	サザエなどの巻貝、大型の牡蠣殻は排出禁止です
	介護用トイレ	粗大ごみ	中を洗ってから出してください
	懐中電灯	不燃ごみ	電池は外して、「乾電池」に出してください
	買い物袋(レジ袋)	容器包装プラ	
	カイロ(白金カイロ)	不燃ごみ	使い捨てカイロは「可燃ごみ」に出してください
	鏡	不燃ごみ	大きい鏡は粗大ごみに出してください
	鍵	不燃ごみ	
	額縁	不燃ごみ	木製は「可燃ごみ」に、コンテナに入らないものは「粗大ごみ」に出してください
	傘	機械処理困難物	布は外して「可燃ごみ」に出してください
	火災報知機(家庭用)	不燃ごみ	電池は必ず取り外してから出してください
	傘立て	粗大ごみ	コンテナに入るものは「不燃ごみ」に出してください
	菓子缶(アルミ製)	アルミ・スチール缶	汚れているものは、軽くすすいでから出してください
	菓子缶(スチール製)	アルミ・スチール缶	汚れているものは、軽くすすいでから出してください
	加湿器	不燃ごみ	必ず水を抜いてから出してください
	菓子箱	雑誌	開いて、紙袋に入れる、もしくは雑誌などに挟んで出してください
	菓子袋	容器包装プラ	汚れている物は、軽くすすいでから出してください
	ガスコンロ	粗大ごみ	電池は外して「乾電池」に出してください
	ガスボンベ	排出禁止物	処理業者、取扱業者などに処理を依頼してください
	ガスレンジ	粗大ごみ	
	カセットコンロ	不燃ごみ	
	カセットテープ	可燃ごみ	
	カセットデッキ	粗大ごみ	コンテナに入るものは「不燃ごみ」に出してください
	カセットボンベ	スプレー缶	使い切って、火の気の無い屋外で穴を開けてから出してください
	カタログ	雑誌	サンプルが付いているものは取り外してから出してください
	楽器	粗大ごみ	コンテナに入るものは「不燃ごみ」に出してください
	カッターナイフ	不燃ごみ	折った刃は散らばらないように、「小さい不燃ごみ」専用容器に入れてください
	カップ麺容器(プラマーク)	容器包装プラ	軽くすすいでから出してください
	カップ麺容器(紙製)	可燃ごみ	

品名	分別区分	分別方法と注意点
かつら	可燃ごみ	
金網(フェンス)	排出禁止物	施工業者、処理業者、取扱業者などに処理を依頼してください
金網(小物掛け用)	機械処理困難物	コンテナに入らないものは「粗大ごみ」に出してください
かなづち	機械処理困難物	柄が外せる場合は、木製は「可燃ごみ」に、その他は「不燃ごみ」に出してください
かばん	可燃ごみ	金属は外して「不燃ごみ」に出してください
花瓶	不燃ごみ	
壁紙	可燃ごみ	事業者でない、一般家庭から出る場合に限りです
紙おむつ	可燃ごみ	汚物は取り除いてから出してください
かみそり	不燃ごみ	かみそりの刃は散らばらないように、「小さい不燃ごみ」専用容器に入れてください
紙コップ・紙皿	可燃ごみ	
紙バック(アルミ使用)	可燃ごみ	
紙バック(アルミ不使用)	紙バック	すすいで乾かして、開いてから出してください
紙箱	雑誌	開いて、紙袋に入れる、もしくは雑誌などに挟んで出してください
カメラ・カメラレンズ(フィルム式)	不燃ごみ	
蚊帳	粗大ごみ	1mずつ切ってから出してください(指定袋に入るものは「可燃ごみ」に出してください)
画用紙	雑誌	紙袋に入れる、もしくは雑誌などに挟んで出してください
カラーボックス	粗大ごみ	
カレンダー	雑誌	金具・プラスチックは外して「不燃ごみ」に出してください
革靴	可燃ごみ	
革ジャンパー	古着類	洗って袋に入れて出してください
革手袋	可燃ごみ	
瓦	排出禁止物	施工業者、処理業者、取扱業者などに処理を依頼してください
缶切り	不燃ごみ	
緩衝材	発泡スチロール	紙製は「可燃ごみ」に出してください
乾燥剤	可燃ごみ	
缶詰の缶・ふた(アルミ製)	アルミ・スチール缶	すすいでから出してください
缶詰の缶・ふた(スチール製)	アルミ・スチール缶	すすいでから出してください
乾電池	乾電池	充電電池、ボタン電池は回収を行っている電器店などに出してください。
カンナ	機械処理困難物	
看板	排出禁止物	処理業者、取扱業者などに処理を依頼してください
き 木、枝、草、葉	可燃ごみ	大量に出る場合は、センターへ自己搬入してください ・1日に持ち込みできるのは軽トラ1台分程度までです ・清掃センターに事前に連絡して、受け入れができるか確認してください ・木・枝は長さ1m、直径5cmまで受け入れます ・枯らしてから出してください (ただし粉碎処理が必要なものを分けておいてください)
キーボード(楽器)	自己搬入可能物	1m以内のものは「粗大ごみ」に出してください
キーボード(パソコン)	不燃ごみ	本体と一緒に場合は電器店に処理を依頼してください
キーホルダー	不燃ごみ	
ギター	粗大ごみ	弦は外して「機械処理困難物」に出してください
ギターアンプ	粗大ごみ	コンテナに入るものは「不燃ごみ」に出してください
木槌	可燃ごみ	土木作業用の大型のものは排出禁止です
キッチンマット	可燃ごみ	
脚立	粗大ごみ	事業者でない、一般家庭から出る場合に限りです
キャップ(ふた)	不燃ごみ	プラスチック製は「容器包装プラスチック」に出してください
キャビネット	自己搬入可能物	必ず解体してから持ち込んでください
急須	不燃ごみ	
牛乳パック	紙バック	すすいで乾かして、開いてから出してください
牛乳ビン	排出禁止物	販売店に返却してください
教科書	雑誌	
鏡台	粗大ごみ	
魚群探知機	排出禁止物	処理業者、取扱業者などに処理を依頼してください
魚網・漁業用パイ	排出禁止物	処理業者、取扱業者などに処理を依頼してください
きり	不燃ごみ	
金魚鉢	不燃ごみ	
金庫(耐火金庫)	排出禁止物	処理業者、取扱業者などに処理を依頼してください
金属製のふた	不燃ごみ	
く 空気清浄機	粗大ごみ	コンテナに入るものは「不燃ごみ」に出してください
空気ポンプ	不燃ごみ	
クーラー	排出禁止物	電器店に処理を依頼してください(家電リサイクル法対象品目)
クーラーボックス	粗大ごみ	
釘	不燃ごみ	散らばらないように、「小さい不燃ごみ」専用容器に入れてください
くぎ抜き	機械処理困難物	
草刈り鎌	粗大ごみ	コンテナに入るものは「不燃ごみ」に出してください
草刈り機	粗大ごみ	1mを超えるものも収集します。
草刈り刃	機械処理困難物	
櫛	不燃ごみ	木製は「可燃ごみ」に出してください
串	不燃ごみ	木製は「可燃ごみ」に出してください



品名		分別区分	分別方法と注意点
け	口紅	不燃ごみ	
	靴	可燃ごみ	
	靴下	可燃ごみ	
	クッション	可燃ごみ	指定袋に入らないものは「粗大ごみ」に出してください
	首輪	可燃ごみ	
	グラス	不燃ごみ	
	クリアホルダー	不燃ごみ	
	クリスタルガラス	不燃ごみ	コンテナに入らないものは「粗大ごみ」に出してください
	クリスマスツリー	不燃ごみ	・本体が木製の場合は、切って「可燃ごみ」に出してください ・電飾コードは外して「コード類」に出してください ・コンテナに入らないものは「粗大ごみ」に出してください
	クリスマスリース	不燃ごみ	木製は「可燃ごみ」に出してください
	クリップ	不燃ごみ	散らばらないように、「小さい不燃ごみ」専用容器に入れてください
	車椅子	粗大ごみ	1mを超える物も収集します(事業所から排出されるものは「排出禁止物」です)
	車止め	排出禁止物	施工業者、処理業者、取扱業者などに処理を依頼してください
	クレパス・クレヨン	可燃ごみ	
	グローブ	可燃ごみ	
	グローランプ(点灯管)	不燃ごみ	
	軍手	可燃ごみ	
け	蛍光灯	蛍光灯	コンテナに入らない長さのもの(120cm程度)も出せません(事業所から排出されるものは処理業者などに処理を依頼してください)。
	蛍光ペン	不燃ごみ	
	携帯音楽プレーヤー	小型家電	
	携帯電話	小型家電	取扱店でも回収をおこなっています
	計量はかり(調理用)	不燃ごみ	金属製のものは「機械処理困難物」に出してください。
	ゲージ	粗大ごみ	
	ゲーム機本体(コントローラ含む)	小型家電	
	毛皮製品	可燃ごみ	
	消しゴム	可燃ごみ	
	化粧用品(ビン、筆、ブラシなど)	不燃ごみ	
	下駄	可燃ごみ	
	下駄箱	粗大ごみ	
	血圧計(電子式)	小型家電	水銀血圧計は割れないように梱包して「蛍光灯」に出してください
	毛抜き	不燃ごみ	
	玄関マット	可燃ごみ	鉄製は「機械処理困難物」に出してください
	剣山	機械処理困難物	
	建築廃材	排出禁止物	施工業者、処理業者、取扱業者などに処理を依頼してください
	原付バイク	排出禁止物	処理業者、取扱業者などに処理を依頼してください
	剣道防具	粗大ごみ	
	こ	工具類	機械処理困難物
ゴーグル		不燃ごみ	
コースター		可燃ごみ	プラスチック・金属製は「不燃ごみ」に出してください(珪藻土品は「排出禁止物」になります)
コート		古着類	洗って袋に入れて出してください
コード		コード類	
コーヒーメーカー		不燃ごみ	コンテナに入らないものは「粗大ごみ」に出してください
氷枕		可燃ごみ	
ござ		粗大ごみ	指定袋に入るものは「可燃ごみ」に出してください
こたつ		粗大ごみ	不燃部分と可燃部分に分解してから、出してください
こたつ布団		粗大ごみ	しばって1m以内にまとめてから出してください
コップ		不燃ごみ	紙製は「可燃ごみ」に出してください
子供用滑り台		粗大ごみ	1mを超える物は、解体してから出してください
子供用プール		粗大ごみ	
碁盤		粗大ごみ	厚さが5cm以上のものは「排出禁止物」です
コピー用紙		雑誌	ホッチキスの針、クリップは外して「小さい不燃ごみ」専用容器に入れてください
ごみ箱		粗大ごみ	コンテナに入るものは「不燃ごみ」に出してください
ゴム手袋・ゴム長靴		可燃ごみ	
米びつ		粗大ごみ	コンテナに入るものは「不燃ごみ」に出してください
米袋		容器包装プラ	紙製は「可燃ごみ」に出してください
コルク栓		可燃ごみ	
コルクボード		可燃ごみ	金具は外して「不燃ごみ」に出してください
ゴルフセット		粗大ごみ	
ゴルフボール		可燃ごみ	
ゴルフマット		可燃ごみ	指定袋に入らないものは「粗大ごみ」に出してください
コンクリート		排出禁止物	施工業者、処理業者、取扱業者などに処理を依頼してください
コンタクトレンズ		可燃ごみ	
コンテナ		粗大ごみ	
コンパス		不燃ごみ	

	品名	分別区分	分別方法と注意点	
さ	コンプレッサー	排出禁止物	処理業者、取扱業者などに処理を依頼してください	
	サーフボード	粗大ごみ		
	座椅子	粗大ごみ	金属部分(パイプ)とそれ以外に分解してから、一緒にしばって出してください	
	サイドボード	粗大ごみ		
	財布	不燃ごみ	金属を含まない皮・布製は「可燃ごみ」に出してください	
	菜ばし(木製)	可燃ごみ	金属製は「不燃ごみ」に出してください	
	魚焼き網	生活金物類	汚れているものは「機械処理困難物」に出してください。	
	作業服	古着類	洗って袋に入れて出してください(汚れ・傷みがひどい物は「可燃ごみ」に出してください)	
	さじ(スプーン)	生活金物類	木製は「可燃ごみ」に、プラ製は「不燃ごみ」に出してください	
	座卓	粗大ごみ	鉄製部分と布部分は、分解してから出してください	
	サッカーボール	可燃ごみ	空気を抜いて出してください	
	殺虫剤(スプレー缶)	スプレー缶	使い切って、火の気の無い屋外で穴を開けて、キャップ部分を取り外してから出してください	
	殺虫剤(燻煙タイプ)	不燃ごみ	必ず使い切ってから出してください	
	錆びた缶	不燃ごみ		
	座布団	粗大ごみ	大量に出る場合はしばって「粗大ごみ」に出してください	
	サポーター	可燃ごみ		
	皿	不燃ごみ	紙製・木製は「可燃ごみ」に出してください	
	ざる	生活金物類	竹・木製は「可燃ごみ」に、プラ製は「不燃ごみ」に出してください	
	三角コーナー	不燃ごみ		
	三脚	不燃ごみ	コンテナに入らないものは「粗大ごみ」に出してください	
	サングラス	不燃ごみ		
	サンダル	可燃ごみ		
	三輪車(遊具)	粗大ごみ		
	し	CD	不燃ごみ	CDケースも「不燃ごみ」に出してください
		CDプレーヤー	小型家電	
		CDラジカセ	機械処理困難物	コンテナに入らないものは「粗大ごみ」に出してください
		飼育箱(小型ペット用)	不燃ごみ	
シーツ		古着類	洗って袋に入れて出してください(汚れ・傷みがひどい物は「可燃ごみ」に出してください)	
ジーパン		古着類	洗って袋に入れて出してください(汚れ・傷みがひどい物は「可燃ごみ」に出してください)	
シール・シール台紙		可燃ごみ		
歯間ブラシ		不燃ごみ		
辞書		雑誌		
システムコンボ		粗大ごみ		
下着		可燃ごみ		
下敷き		可燃ごみ		
七輪		不燃ごみ		
自転車		粗大ごみ	1mを超える物も収集します。電動式自転車は、バッテリーを外せば排出可能。バッテリーは自転車店などに処理を依頼してください	
自動車部品 (タイヤ・チェーン・ホイールなど)		排出禁止物	処理業者、取扱業者などに処理を依頼してください	
竹刀		粗大ごみ	切断して指定袋に入れば「可燃ごみ」に出せます	
芝刈り機(手動式)		粗大ごみ	1mを超えるものも収集します	
ジャージ		古着類	洗って袋に入れて出してください	
シャープペンシル		不燃ごみ		
写真		可燃ごみ		
蛇口		機械処理困難物	事業者でない、一般家庭から出る場合に限りです	
遮光ネット		粗大ごみ	1mずつ切ってからひもでしばって出してください(指定袋に入るものは「可燃ごみ」に出してください)	
シャツ		古着類	洗って袋に入れて出してください	
しゃもじ		不燃ごみ	竹・木製は「可燃ごみ」に出してください	
ジュース		不燃ごみ	コンテナに入らないものは「粗大ごみ」に出してください	
ジュースのキャップ		不燃ごみ	プラスチック製は「容器包装プラスチック」に出してください	
ジュースの紙パック(アルミ張り)		可燃ごみ		
ジュースの紙パック(アルミなし)		紙パック	すすいで乾かして、開いてから出してください	
ジュースびん		びん類	色で分別してください(王冠・口金は「不燃ごみ」に出してください)	
じゅうたん		粗大ごみ	1mずつ切ってからひもでしばって出してください(裁断して指定袋に入れば「可燃ごみ」に出せます)	
充電器		機械処理困難物		
充電電池		排出禁止物	回収を行っている電器店に出すか、市役所の各庁舎等に設置している回収ボックスに出してください	
収納ケース		粗大ごみ	コンテナに入るものは「不燃ごみ」に出してください	
数珠		不燃ごみ		
シュレッダーくず(紙)		可燃ごみ	中身の材質が確認できないので「可燃ごみ」に出してください	
瞬間湯沸かし器		粗大ごみ		
消火器(未使用)		排出禁止物	特定窓口(指定処理業者)に処理を依頼してください	

品名	分別区分	分別方法と注意点
消火器(使用済)	機械処理困難物	
定規	不燃ごみ	木製は「可燃ごみ」に出してください
将棋の駒	可燃ごみ	プラスチック製は「不燃ごみ」に出してください
将棋盤	粗大ごみ	指定袋に入る、薄い板状のものは「可燃ごみ」に出せます(厚さ5cm以上のものは「排出禁止物」です)
焼却灰	排出禁止物	処理業者、取扱業者などに処理を依頼してください
障子	粗大ごみ	事業者でない、一般家庭から出る場合に限り(1m以内に切って出してください)
消臭剤	不燃ごみ	使い切ってから出してください
消臭スプレー	不燃ごみ	使い切って、火の気の無い屋外で穴を開けてから出してください
浄水器	不燃ごみ	コンテナに入らないものは「粗大ごみ」に出してください
焼酎パック	可燃ごみ	アルミを使っていないものは「紙パック」に出してください
消防ホース	可燃ごみ	1mずつ切ってから出してください
照明器具	粗大ごみ	コンテナに入るものは「不燃ごみ」に出してください
ジョウロ	不燃ごみ	
食品調味料ボトル(ペットボトル)	ペットボトル	
食品調味料ボトル(プラボトル)	容器包装プラ	プラマークの付いたボトルが対象です
食品トレイ	容器包装プラ	
食品保存袋	可燃ごみ	
除湿機	粗大ごみ	コンプレッサー方式タイプは「排出禁止物」です
除湿剤	可燃ごみ	中の水は抜いて乾燥させてから出してください
食器洗浄乾燥機	粗大ごみ	
食器棚	粗大ごみ	
ショッピングカート(家庭用)	粗大ごみ	業務用のカートは排出禁止となります
す		
水槽	粗大ごみ	コンテナに入るものは「不燃ごみ」に出してください
水筒	不燃ごみ	ステンレス製は「生活金物類」に出してください
水道ポンプ	排出禁止物	処理業者、取扱業者などに処理を依頼してください
水盤(花器)	不燃ごみ	
炊飯器	機械処理困難物	コンテナに入らないものは「粗大ごみ」に出してください
スイミングキャップ	可燃ごみ	
スーツ	古着類	洗って袋に入れて出してください
スーツケース	粗大ごみ	
スキー板・ストック	粗大ごみ	
スキャナー	不燃ごみ	コンテナに入らないものは「粗大ごみ」に出してください
スケート靴	不燃ごみ	
スコップ	粗大ごみ	コンテナに入るものは「不燃ごみ」に出してください
碗	不燃ごみ	
すだれ	粗大ごみ	1mずつに切ってからひもでしばって出してください(指定袋に入るものは「可燃ごみ」に出してください)
スタンプ器・スタンプ台	不燃ごみ	
スチール棚	粗大ごみ	
スチールたわし	機械処理困難物	
ステレオ	粗大ごみ	
ステンレスパイプ	排出禁止物	事業者でない、一般家庭から出る少量の場合に限り、自己搬入できます
ステンレスパイプ棚	自己搬入可能物	必ず解体してから持ち込んでください
ストーブ	粗大ごみ	必ず燃料を抜いてから出してください
ストッキング	可燃ごみ	
ストラップ	不燃ごみ	
ストロー	可燃ごみ	
スニーカー	可燃ごみ	
スノーボード	粗大ごみ	
すのこ	粗大ごみ	
スパイクシューズ	不燃ごみ	
スパナ	機械処理困難物	
スピーカー	粗大ごみ	コンテナに入るものは「不燃ごみ」に出してください
スプリング	機械処理困難物	コンテナに入らないものは「粗大ごみ」に出してください。
スポンジ	可燃ごみ	
すりこ木	可燃ごみ	
スリッパ	可燃ごみ	
すり鉢	不燃ごみ	
スレート(屋根)	排出禁止物	処理業者、取扱業者などに処理を依頼してください
スロット台	排出禁止物	処理業者、取扱業者などに処理を依頼してください
せ		
製氷機	粗大ごみ	業務用、コンプレッサー方式は排出できません
製氷皿	不燃ごみ	
制服	古着類	
精米機(家庭用)	自己搬入可能物	業務用は処理業者、取扱業者などに処理を依頼してください
セーター	古着類	洗って袋に入れて出してください
石油ストーブ	粗大ごみ	必ず灯油を抜いてから出してください

品名	分別区分	分別方法と注意点
せっけんの外箱(紙)	可燃ごみ	香料が染み込んでいるので「可燃ごみ」に出してください
石膏ボード	排出禁止物	施工業者、処理業者、取扱業者などに処理を依頼してください
接着剤	不燃ごみ	使い切る、もしくは乾燥させてから出してください
ゼリー容器	容器包装プラ	軽くすすいで出してください
船外機	排出禁止物	処理業者、取扱業者などに処理を依頼してください
洗剤容器(紙製)	可燃ごみ	
洗剤類ボトル	容器包装プラ	中身を出し切り、軽くすすいで出してください
洗車ブラシ	不燃ごみ	
洗濯板	可燃ごみ	指定袋に入る大きさに切って出してください
洗濯機	排出禁止物	電器店に処理を依頼してください(家電リサイクル法対象品目)
洗濯ネット	可燃ごみ	
洗濯ばさみ	不燃ごみ	
洗濯物干し	粗大ごみ	1mを超えるものも収集します
洗濯物干し台	排出禁止物	パイプ部分は、1m以内に解体して「粗大ごみ」に出してください
剪定ばさみ	機械処理困難物	
栓抜き	不燃ごみ	
扇風機	粗大ごみ	コンテナに入る卓上タイプのものは「不燃ごみ」に出してください
洗面器	不燃ごみ	
洗面台	粗大ごみ	ホーロー製のものは「排出禁止物」です
そ		
造花	不燃ごみ	ワイヤー入りは「機械処理困難物」に出してください
双眼鏡	不燃ごみ	
掃除機(家庭用)	粗大ごみ	業務用は処理業者、取扱業者などに処理を依頼してください
草履	可燃ごみ	
ソファ(スプリング入り)	排出禁止物	スプリングを外せば、「粗大ごみ」に出せます
ソフトボール	可燃ごみ	
そり	粗大ごみ	
た		
体温計(電子)	小型家電	水銀体温計は割れないように梱包して「蛍光灯」に出してください
体重計	不燃ごみ	コンテナに入らないものは「粗大ごみ」に出してください
耐熱ガラス容器	不燃ごみ	
タイヤ・チェーン・ホイール	排出禁止物	処理業者、取扱業者などに処理を依頼してください
太陽熱温水器(天日)	排出禁止物	施工業者、処理業者、取扱業者などに処理を依頼してください
太陽光パネル	排出禁止物	施工業者、処理業者、取扱業者などに処理を依頼してください
タイル	排出禁止物	施工業者、処理業者、取扱業者などに処理を依頼してください
タオル・タオルケット	古着類	洗って袋に入れて出してください(傷みのひどいものは「可燃ごみ」に出してください)
卓上コンロ	不燃ごみ	
畳	粗大ごみ	一般家庭から出る場合に限り(直接持ち込みの場合1日10枚まで)
脱衣かご	粗大ごみ	竹、木製は切断して指定袋に入れば「可燃ごみ」に出せます
卓球ラケット	可燃ごみ	
脱臭剤	可燃ごみ	
タッパー	不燃ごみ	
足袋	可燃ごみ	
卵パック	容器包装プラ	紙製は「可燃ごみ」に出してください
タモ・玉網	粗大ごみ	
たわし(亀の子たわし)	不燃ごみ	
たんす	粗大ごみ	
断熱材(建材)	排出禁止物	施工業者、処理業者、取扱業者などに処理を依頼してください
ダンベル(金属製)	自己搬入可能物	
ダンベル(充填タイプ)	不燃ごみ	水や砂を入れて使うタイプのものが対象です
ち		
チェーン(アクセサリ)	機械処理困難物	
チェーン(バイク・柵・扉用)	排出禁止物	処理業者、取扱業者などに処理を依頼してください
チェーンソー	排出禁止物	処理業者、取扱業者などに処理を依頼してください
地球儀	不燃ごみ	コンテナに入らないものは「粗大ごみ」に出してください
チャイルドシート	粗大ごみ	
茶こし	不燃ごみ	
茶碗	不燃ごみ	
彫刻刀	不燃ごみ	
ちょうちん	可燃ごみ	金属を含むものは「機械処理困難物」に出してください
調味料入れ(卓上)	不燃ごみ	
調味料小袋・チューブ	容器包装プラ	洗うのが困難な場合は「可燃ごみ」に出してください
チラシ	新聞紙・チラシ	
つ		
杖	不燃ごみ	木製で短く切って指定袋に入れば「可燃ごみ」に出せます
使い捨てカイロ	可燃ごみ	
使い捨てライター	不燃ごみ	ガスを完全に押し切ってから出してください
机	粗大ごみ	
漬物樽	粗大ごみ	
壺	不燃ごみ	コンテナに入らないものは「粗大ごみ」に出してください
積み木	可燃ごみ	プラスチック製は「不燃ごみ」に出してください



品名		分別区分	分別方法と注意点	
	詰め替えパック	容器包装プラ	中を洗ってから出してください	
	爪切り	機械処理困難物		
	釣り糸	可燃ごみ	短く切断して出してください	
	釣竿	不燃ごみ	コンテナに入らないものは「粗大ごみ」に出してください	
	釣り針	不燃ごみ	散らばらないように、「小さい不燃ごみ」専用容器に入れてください	
	つるはし	機械処理困難物	柄が外せる場合は、木製は「可燃ごみ」に、その他は「不燃ごみ」に出してください	
て	DVD	不燃ごみ		
	DVDプレーヤー	不燃ごみ	携帯型は「小型家電」に出してください。	
	Tシャツ	古着類	洗って袋に入れて出してください	
	ティッシュの箱	雑誌	取り出し口のフィルムは外して「容器包装プラスチック」に出してください	
	ディスプレイ(パソコン)	排出禁止物	製造メーカーに連絡し、引き取りを依頼してください。	
	テーブル	粗大ごみ		
	テーブルクロス	古着類	洗って袋に入れて出してください(汚れ・傷みがひどい物は「可燃ごみ」に出してください)	
	手提げ金庫	不燃ごみ		
	デジタル音楽プレーヤー	小型家電		
	デジタルカメラ	小型家電		
	デジタルビデオ	小型家電		
	デスクマット	粗大ごみ	コンテナに入るものは「不燃ごみ」に出してください	
	鉄アレイ	自己搬入可能物		
	鉄筋・鉄線・鉄板・鉄パイプ	自己搬入可能物	事業者でない、一般家庭から出る少量の場合に限り、自己搬入できます	
	テニスボール	可燃ごみ		
	テニスラケット	粗大ごみ	ガットは外して「可燃ごみ」に出してください	
	手袋	可燃ごみ		
	テレビ	排出禁止物	電器店に処理を依頼してください(家電リサイクル法対象品目)	
	テレビ台	粗大ごみ		
	電気アンカ	不燃ごみ		
	電気温水器	粗大ごみ	風呂・台所用の大型の物は排出禁止です	
	電気カーペット	粗大ごみ		
	電気かみそり	不燃ごみ		
	電気コード	コード類		
	電気ストーブ	不燃ごみ	コンテナに入らないものは「粗大ごみ」に出してください	
	電気ポット	不燃ごみ		
	電気毛布	粗大ごみ		
	電球(白熱電球・LED電球)	不燃ごみ	電球型蛍光灯は「蛍光灯」に出してください	
	電子オルガン・ピアノ	粗大ごみ		
	電子血圧計	小型家電		
	電子辞書	小型家電		
	電子体温計	小型家電		
	電子タバコ	不燃ごみ	購入店で回収しているものはそちらに出してください。	
	電子レンジ	粗大ごみ		
	天体望遠鏡	粗大ごみ		
	電卓	小型家電		
	電池	乾電池	アルカリ電池、マンガン電池のみ出せます	
	テント	粗大ごみ		
	電動車いす	排出禁止物	専門業者、処理業者に処分を依頼してください	
	電動工具(ハンディータイプ)	機械処理困難物		
	電動工具(据え置き型)	排出禁止物	専門業者、処理業者に処分を依頼してください	
	電話機	小型家電		
	電話線	コード類		
	電話帳	雑誌		
	と	ドアノブ	機械処理困難物	事業者でない、一般家庭から出る場合に限りです
		トイレコーナー	不燃ごみ	
		トイレシート	可燃ごみ	
トイレ砂(ペット用)		可燃ごみ	自然の砂の場合は、排出できません	
トイレブラシ		不燃ごみ		
トイレマット		可燃ごみ		
豆腐パック		容器包装プラ	軽くすすいで出してください	
灯油タンク		不燃ごみ	必ず灯油を出し切ってから出してください	
灯油ポンプ		不燃ごみ	必ず灯油を出し切ってから出してください	
トースター		不燃ごみ		
土管		排出禁止物	施工業者、処理業者、取扱業者などに処理を依頼してください	
時計		不燃ごみ	コンテナに入らない大型のものは「粗大ごみ」に出してください	
登山靴		不燃ごみ		
土砂		排出禁止物	施工業者、処理業者、取扱業者などに処理を依頼してください	
トタン		粗大ごみ	1m以内に、折ってしばって出してください(FRP製のものは「排出禁止物」です)	
土鍋		不燃ごみ		
ドライバー(工具)		不燃ごみ	電動式は「機械処理困難物」に、コードは切って「コード類」に出してください	

品名	分別区分	分別方法 と 注意点
ドライヤー	不燃ごみ	
ドラム缶	排出禁止物	処理業者、取扱業者などに処理を依頼してください
トランプ	不燃ごみ	紙製は「可燃ごみ」に出してください
塗料缶	不燃ごみ	家庭から出るものに限ります(使い切り、乾かしてから出してください)
塗料スプレー	不燃ごみ	使い切って、火の気の無い屋外で穴を開け、乾かしてから出してください
ドリル(電動式)	機械処理困難物	ドリルの刃は散らばらないように、「小さい不燃ごみ」専用容器に入れてください
トレーナー	古着類	洗って袋に入れて出してください
トレイ(白色)	容器包装プラ	色つきトレイも「容器包装プラスチック」に出してください
ドレッサー	粗大ごみ	
トロフィー	不燃ごみ	コンテナに入らないものは「粗大ごみ」に出してください
トング	不燃ごみ	
な ナイフ	機械処理困難物	
長靴	可燃ごみ	
流し台	粗大ごみ	鉄製部分と木製部分に分けてから出してください
ナット	不燃ごみ	散らばらないように、「小さい不燃ごみ」専用容器に入れてください
納豆パック	容器包装プラ	きれいに洗ってから出してください
鍋	生活金物類	
鍋つかみ	可燃ごみ	
生ごみ処理機(コンポスト)	粗大ごみ	
生ごみ処理機(電動式)	不燃ごみ	コンテナに入らないものは「粗大ごみ」に出してください
波板	粗大ごみ	事業者でない、一般家庭から出る場合に限ります(1m以内に切って出してください)
なわとび	機械処理困難物	ワイヤーが入っていない物は短く切ってから「可燃ごみ」に出してください
に 二段ベッド	粗大ごみ	
人形	不燃ごみ	布製・木製は「可燃ごみ」に出してください
ぬ ぬいぐるみ	可燃ごみ	指定袋に入らないものは「粗大ごみ」に出してください
縫い針	不燃ごみ	散らばらないように、「小さい不燃ごみ」専用容器に入れてください
塗り薬(容器・チューブ)	容器包装プラ	中身を使い切ってから出してください
ね ネクタイ	可燃ごみ	
ネクタイピン	不燃ごみ	散らばらないように、「小さい不燃ごみ」専用容器に入れてください
ねじ	不燃ごみ	散らばらないように、「小さい不燃ごみ」専用容器に入れてください
寝袋	可燃ごみ	
粘土	可燃ごみ	
の ノート	雑誌	
農業用機器・資材	排出禁止物	処理業者、取扱業者などに処理を依頼してください
農薬びん	排出禁止物	処理業者、取扱業者などに処理を依頼してください
のこぎり	機械処理困難物	電動式は「機械処理困難物」に出してください
のぼり	粗大ごみ	布は外して「可燃ごみ」に出して下さい
ノミ	機械処理困難物	
飲み薬	可燃ごみ	家庭から出るものに限ります
海苔網	排出禁止物	処理業者、取扱業者などに処理を依頼してください
は HDD(ハードディスクドライブ)	小型家電	データを消去してから出してください
バーベキューコンロ	粗大ごみ	
配線カバー	不燃ごみ	事業者でない、一般家庭から出る場合に限ります
バイク	排出禁止物	処理業者、取扱業者などに処理を依頼してください
灰皿	不燃ごみ	
パイプ(喫煙具)	不燃ごみ	
パイプ(建材)	自己搬入可能物	事業者でない、一般家庭から出る少量の場合に限り、自己搬入できます
パイプ椅子	粗大ごみ	
パイプベッド	自己搬入可能物	1m以内に解体できるものは「粗大ごみ」に出してください
はがき	雑誌	写真・シール付きのものは「可燃ごみ」に出してください
刷毛	不燃ごみ	
バケツ	不燃ごみ	
はさみ	機械処理困難物	
箸	可燃ごみ	金属製は「生活金物類」に、プラスチック製は「不燃ごみ」に出してください
箸置き	不燃ごみ	竹・木製は「可燃ごみ」に出してください
はしご	粗大ごみ	事業者でない、一般家庭から出る場合に限ります
パジャマ	古着類	洗って袋に入れて出してください
パスケース	不燃ごみ	金属を含まない皮・布製は「可燃ごみ」に出してください
バスケットボール	可燃ごみ	空気を抜いてから出してください。
パソコン	排出禁止物	製造メーカーに連絡し、引き取りを依頼してください
パソコンデスク	粗大ごみ	
パチンコ台・パチンコ玉	排出禁止物	処理業者、取扱業者などに処理を依頼してください
発煙筒	排出禁止物	処理業者、取扱業者などに処理を依頼してください
バッテリー	排出禁止物	処理業者、取扱業者などに処理を依頼してください
発電機	排出禁止物	処理業者、取扱業者などに処理を依頼してください
バット	粗大ごみ	
花火(未使用)	排出禁止物	使用済みは「可燃ごみ」に出してください



品名	分別区分	分別方法 と 注意点
歯ブラシ	不燃ごみ	電動式は「小型家電」に出してください
歯磨きチューブ	不燃ごみ	中身を使い切ってから出してください
針(裁縫用)	不燃ごみ	散らばらないように、「小さい不燃ごみ」専用容器に入れてください
針金	機械処理困難物	
バリカン	機械処理困難物	電動式は「小型家電」に出してください
パレット(絵画用)	不燃ごみ	
ハンガー	不燃ごみ	針金製は「機械処理困難物」に出してください
ハンカチ	古着類	洗って袋に入れて出してください
パンチ器(穴あけ器)	機械処理困難物	
ハンマー	機械処理困難物	
ひ		
ピアノ	不燃ごみ	
ピアノ	排出禁止物	専門業者に処分を依頼してください
ビー玉	不燃ごみ	
ビーチパラソル	粗大ごみ	布は外して「可燃ごみ」に出してください
ビーチボール	可燃ごみ	空気を抜いてから出してください。
ビール瓶	びん類	ビールびん(大)は、「生きびん」に、そのほかのビールびんは「茶色びん」に出してください
髭剃り	不燃ごみ	電動式は「小型家電」に出してください
ビデオカメラ	小型家電	テープ記録式や大型のものは「不燃ごみ」に出してください
ビデオテープ	可燃ごみ	
ビデオデッキ	粗大ごみ	コンテナに入るものは「不燃ごみ」に出してください
ビニールシート	可燃ごみ	1m×2mに切ってから出してください
火鉢	粗大ごみ	
ビューラー	不燃ごみ	
肥料袋	可燃ごみ	中身を完全に出し切ってから出してください
便箋	雑誌	
びんのふた	不燃ごみ	プラスチック製は「容器包装プラスチック」に出してください
ふ		
ファクシミリ	小型家電	
ファンヒーター	粗大ごみ	必ず燃料を抜いてから出してください
フィルター	可燃ごみ	プラスチックを含むものは「不燃ごみ」に出してください
フィルム	不燃ごみ	ネガのみの場合は「可燃ごみ」に出してください
フィルムふた	容器包装プラ	アルミ製は「可燃ごみ」に出してください
封筒	雑誌	窓付き封筒のフィルムは外してから出してください
風船	可燃ごみ	
フォーク	生活金物類	木製は「可燃ごみ」に出してください
襖	粗大ごみ	家庭から出る場合に限り(1m以内に切って出してください)
ふた	不燃ごみ	プラスチック製は「容器包装プラスチック」に出してください
ブックスタンド	不燃ごみ	木製は「可燃ごみ」に出してください
仏壇	粗大ごみ	
筆(書道用)	可燃ごみ	
布団	粗大ごみ	折りたたんでしばって出してください
布団カバー	粗大ごみ	ひもでしばってから出してください
布団乾燥機	機械処理困難物	コンテナに入らないものは「粗大ごみ」に出してください
フライパン	生活金物類	
ブラインド	粗大ごみ	コンテナに入るものは「不燃ごみ」に出してください
プラモデル	不燃ごみ	
ランター	不燃ごみ	木製で小さく切れるものは「可燃ごみ」に出してください
プリンター	不燃ごみ	
プリンターインク	排出禁止物	販売店の回収箱に出してください
ブルーシート	粗大ごみ	1mずつに切ってからひもでしばって出してください(コンテナに入るものは「不燃ごみ」に出してください)
ブルーレイディスク	不燃ごみ	
風呂いす	不燃ごみ	
風呂桶	不燃ごみ	木製は「可燃ごみ」に出してください
風呂釜	排出禁止物	施工業者、処理業者、取扱業者などに処理を依頼してください
プロジェクター	不燃ごみ	コンテナに入らないものは「粗大ごみ」に出してください
ふるしき	古着類	洗って袋に入れて出してください
ブロック類	排出禁止物	施工業者、処理業者、取扱業者などに処理を依頼してください
フロッピーディスク	不燃ごみ	
プロテクター	不燃ごみ	
風呂ふた	粗大ごみ	コンテナに入るものは「不燃ごみ」に出してください
風呂ブラシ	不燃ごみ	
風呂マット	粗大ごみ	裁断して指定袋に入れば「可燃ごみ」に出せます
文鎮	機械処理困難物	
噴霧器(手動)	粗大ごみ	コンテナに入るものは「不燃ごみ」に出してください
へ		
ヘアスプレー	不燃ごみ	使い切って、火の気の無い屋外で穴を開けてから出してください
ヘアピン	不燃ごみ	散らばらないように、「小さい不燃ごみ」専用容器に入れてください
ヘアブラシ	不燃ごみ	

	品名	分別区分	分別方法と注意点
	ベッド	粗大ごみ	金属部分とそれ以外に分解してから出してください
	ペット小屋	粗大ごみ	
	ペット消臭剤(砂状)	可燃ごみ	
	ペットの服	可燃ごみ	
	ペットボトルのふた	容器包装プラ	洗ってから出してください
	ヘッドホン	不燃ごみ	コードは切って「コード類」に出してください。
	ベビーカー	粗大ごみ	
	ベビーベッド	粗大ごみ	
	ベルト	可燃ごみ	
	ヘルメット	不燃ごみ	
	便器	粗大ごみ	家庭から出る場合に限りです。
	便座	粗大ごみ	家庭から出る場合に限りです
	便座カバー	可燃ごみ	
	ベンチ	自己搬入可能物	必ず解体してから持ち込んでください
	ベンチ	機械処理困難物	
	弁当がら(コンビニ)	容器包装プラ	洗ってから出してください
	弁当箱	不燃ごみ	竹・木製は「可燃ごみ」に出してください
ほ	ボイラー	排出禁止物	施工業者、処理業者、取扱業者などに処理を依頼してください
	ぼうき	不燃ごみ	木・竹製は、短く切って「可燃ごみ」に出してください
	帽子	可燃ごみ	
	包装紙	雑誌	
	包装用フィルム	容器包装プラ	
	包丁	機械処理困難物	包丁であることが判るように、そのまま出してください
	包丁研ぎ器	不燃ごみ	
	ボウル(台所用品)	生活金物類	プラスチック製は「不燃ごみ」に出してください
	ホース	可燃ごみ	1mずつ切ってから出してください
	ホースリール	不燃ごみ	
	ポーチ	不燃ごみ	
	ボーリングボール	排出禁止物	
	ボールペン	不燃ごみ	
	ホーロー製品	生活金物類	
	歩行器	粗大ごみ	
	ボタン	不燃ごみ	
	ボタン電池	排出禁止物	回収を行っている電気店などに出してください
	補聴器	不燃ごみ	
	ホッチキス	不燃ごみ	
	ポット(魔法瓶)	不燃ごみ	
	ホットカーペット	粗大ごみ	
	ホットプレート	不燃ごみ	
	哺乳瓶	不燃ごみ	
	ポリタンク	不燃ごみ	コンテナに入らないものは「粗大ごみ」に出してください
	ポリ袋	容器包装プラ	プラマークが付いていないものは「可燃ごみ」に出してください
	ボルト	不燃ごみ	散らばらないように、「小さい不燃ごみ」専用容器に入れてください
	保冷剤	可燃ごみ	硬質プラ製も「可燃ごみ」に出せませ
	ホワイトボード	不燃ごみ	コンテナに入らないものは「粗大ごみ」に出してください
	本棚(スチール製)	自己搬入可能物	1m以内に解体できるものは「粗大ごみ」に出してください
	本棚(木製)	粗大ごみ	
ま	麻雀パイ	不燃ごみ	
	麻雀マット	粗大ごみ	コンテナに入るものは「不燃ごみ」に出してください
	マイク	不燃ごみ	
	マウス	不燃ごみ	
	マウスパッド	不燃ごみ	
	巻尺(スチール製)	機械処理困難物	ビニール製は「不燃ごみ」に出してください
	マグカップ	不燃ごみ	
	マグネット	不燃ごみ	大型・頑丈なものは「小型処理困難物」に出してください
	枕・枕カバー	可燃ごみ	
	マジックペン	不燃ごみ	
	マッサージ器(椅子型)	自己搬入可能物	必ず解体してから持ち込んでください
	マッサージ器(ハンディータイプ)	不燃ごみ	コンテナに入らないものは「粗大ごみ」に出してください
	マットレス(スプリング入り)	排出禁止物	スプリングを外せば、「粗大ごみ」に出せませ
	窓ガラス(板ガラス)	不燃ごみ	コンテナに入らないものは「粗大ごみ」に出してください
	マドラー	不燃ごみ	
	まな板	可燃ごみ	プラスチック製も含みませ
	マニキュアびん	不燃ごみ	使い切る、または乾燥させて出してください
	マフラー(襟巻き)	古着類	洗って袋に入れて出してください
	マフラー(車)	排出禁止物	処理業者、取扱業者などに処理を依頼してください
	豆電球	不燃ごみ	
	漫画(コミック・週刊誌)	雑誌	

品名		分別区分	分別方法と注意点
み	万歩計	不燃ごみ	
	ミキサー	不燃ごみ	コンテナに入らないものは「粗大ごみ」に出してください
	ミシン(家庭用)	粗大ごみ	業務用は処理業者、取扱業者などに処理を依頼してください
	水着	可燃ごみ	
む	耳かき	不燃ごみ	木製は「可燃ごみ」に出してください
	ムーススプレー	不燃ごみ	使い切って、火の気の無い屋外で穴を開けてから出してください
	虫かご	不燃ごみ	木製は「可燃ごみ」に出してください
	蒸し器	生活金物類	木製(セイロ)は小さく切って「可燃ごみ」に出してください
	虫取り網	不燃ごみ	コンテナに入るよう切断して出してください
	虫めがね	不燃ごみ	
	無線機	不燃ごみ	コンテナに入らないものは「粗大ごみ」に出してください
め	名刺	雑誌	紙袋に入れる、もしくは雑誌などに挟んで出してください
	眼鏡	不燃ごみ	
	目覚まし時計	不燃ごみ	電池は外して「乾電池」に出してください
	メモ用紙	雑誌	紙袋に入れる、もしくは雑誌などに挟んで出してください
	メモリーカード	小型家電	データを消去してから出してください
も	毛布	粗大ごみ	座布団大にしぼって出してください(複数枚まとめて出せます)
	木炭	排出禁止物	
	モーター	排出禁止物	処理業者、取扱業者などに処理を依頼してください
	餅つき機	粗大ごみ	
	餅焼き網	不燃ごみ	
	モップ(金属柄)	自己搬入可能物	1m以内に解体できるものは「粗大ごみ」に出してください
	モニター(パソコン用)	排出禁止物	製造メーカーに連絡し、引き取りを依頼してください
	物置	自己搬入可能物	必ず分解してから持ち込んでください(小型のものに限ります)
	物干し竿	粗大ごみ	1mを超える物も収集します
	や	ヤカン	生活金物類
野球ボール		可燃ごみ	
やすり		機械処理困難物	
ゆ	USBメモリー	小型家電	データを消去してから出してください
	U字溝	排出禁止物	施工業者、処理業者、取扱業者などに処理を依頼してください
	ゆかた	古着類	洗って袋に入れて出してください
	湯たんぼ	不燃ごみ	
	湯のみ	不燃ごみ	
	湯沸かし器	粗大ごみ	
よ	ヨーグルト容器(紙製)	雑誌	すすいで乾かし、開いてから出してください
	ヨーグルト容器(プラマーク)	容器包装プラ	すすいでから出してください
	浴槽	排出禁止物	施工業者、処理業者、取扱業者などに処理を依頼してください
	汚れたビン・缶・ペットボトル	不燃ごみ	
ら	LANケーブル	コード類	
	ライター	不燃ごみ	ガス・オイルは完全に使い切ってから出してください
	ラケット	粗大ごみ	コンテナに入るものは「不燃ごみ」に出してください
	ラジオ(携帯型)	小型家電	
	ラジカセ	機械処理困難物	
	ラジコン	不燃ごみ	コンテナに入らないものは「粗大ごみ」に出してください
	ラック	粗大ごみ	
	ラップ	可燃ごみ	
	ラベル	可燃ごみ	プラマークが付いているものは「容器包装プラスチック」に出してください
	ラムネびん	不燃ごみ	
	ランタン	不燃ごみ	必ず燃料は抜いてから出してください
	ランドセル	不燃ごみ	金属部分を外せば「可燃ごみ」に出せます
	り	リード(布製)	可燃ごみ
リール		機械処理困難物	釣糸は、外して短く切ってから「可燃ごみ」に出してください
リップクリーム		不燃ごみ	
リコーダー		不燃ごみ	
リモコン		小型家電	電池は外して「乾電池」に出してください
リヤカー		排出禁止物	処理業者、取扱業者などに処理を依頼してください
リュックサック		可燃ごみ	金具は外して「不燃ごみ」に出してください
領収書(カーボン)		可燃ごみ	
る		ルーズリーフ(バインダー)	不燃ごみ
	ルーズリーフ(紙)	雑誌	
	ルーペ	不燃ごみ	
	ルームランナー	自己搬入可能物	できるだけ解体してから持ち込んでください
れ	冷蔵庫	排出禁止物	電器店に処理を依頼してください(家電リサイクル法対象品目)
	冷凍庫	排出禁止物	電器店に処理を依頼してください(家電リサイクル法対象品目)
	冷凍保存袋	可燃ごみ	
	レインコート	可燃ごみ	
	レール	排出禁止物	処理業者、取扱業者などに処理を依頼してください
	レコード盤	不燃ごみ	

品名	分別区分	分別方法と注意点
レコードプレーヤー	粗大ごみ	
レシート	可燃ごみ	
レシートロール紙	可燃ごみ	細かく切ってから出してください
レジ袋	容器包装プラ	
レトルト食品パック	容器包装プラ	アルミ製は「可燃ごみ」に出してください
レンガ	排出禁止物	施工業者、処理業者、取扱業者などに処理を依頼してください
れんげ	不燃ごみ	
レンジ台	粗大ごみ	
レンチ	機械処理困難物	
ろ		
老眼鏡	不燃ごみ	
ろうそく	可燃ごみ	
ロープ	可燃ごみ	1mずつに切ってから出してください(大型船等の係留ロープは処理業者、取扱業者などに処理を依頼してください)
ローラースケート	不燃ごみ	鉄製のものは「機械処理困難物」に出してください
ローラー刷毛	不燃ごみ	
ローラーブレード	不燃ごみ	
ロッカー	自己搬入可能物	必ず分解してから持ち込んでください
ロッキングチェア	粗大ごみ	
わ		
ワープロ	不燃ごみ	コンテナに入らないものは「粗大ごみ」に出してください
ワープロリボン	可燃ごみ	
ワイシャツ	古着類	洗って袋に入れて出してください
ワイヤー	機械処理困難物	
ワイヤーロープ	排出禁止物	処理業者、取扱業者などに処理を依頼してください
ワインオープナー	不燃ごみ	
ワインのびん	びん類	色で分別して出してください
綿入れ	可燃ごみ	
ワッシャー	不燃ごみ	散らばらないように、「小さい不燃ごみ」専用容器に入れてください
和服	古着類	洗って袋に入れて出してください
割れたびん	不燃ごみ	細かい破片は散らばらないように、「小さい不燃ごみ」専用容器に入れてください
椀	不燃ごみ	木製は「可燃ごみ」に出してください
ワンカップびん	透明びん	お燗機能付きは「不燃ごみ」に出してください
ワンピース	古着類	洗って袋に入れて出してください

※業務用は排出禁止です。

※プラスチック容器・袋、ペットボトル、びん、缶などは、すすいで出してください。

※「粗大ごみ」「自己搬入可能物」は1m以内に解体・切断してください。

(超えるものは、収集・引取りができないことがあります)

※衣類・布製品は洗って袋に入れて出してください。

## すすめよう 3R!!

※3Rとは・・・ごみを減らすための3つの環境行動です。

- リデュース (Reduce) ごみになるものを減らすこと。
- リユース (Reuse) 使えるものを捨てずに再使用すること。
- リサイクル (Recycle) ごみを資源化し再利用すること。



発行日：令和3年3月

発行：上天草市役所 環境衛生課

電話：0964-26-5524、0964-26-5541