



上天草市緊急情報メール


「市民の安全確保」「安心して暮らせる上天草市づくり」へ

上天草市緊急情報メールは、市民の皆様の携帯やパソコンのメール機能を活用し、生活に役立つ様々な情報を迅速かつ正確にお知らせするシステムです。

✉上天草市緊急情報メール

■配信元 / 危機管理防災室

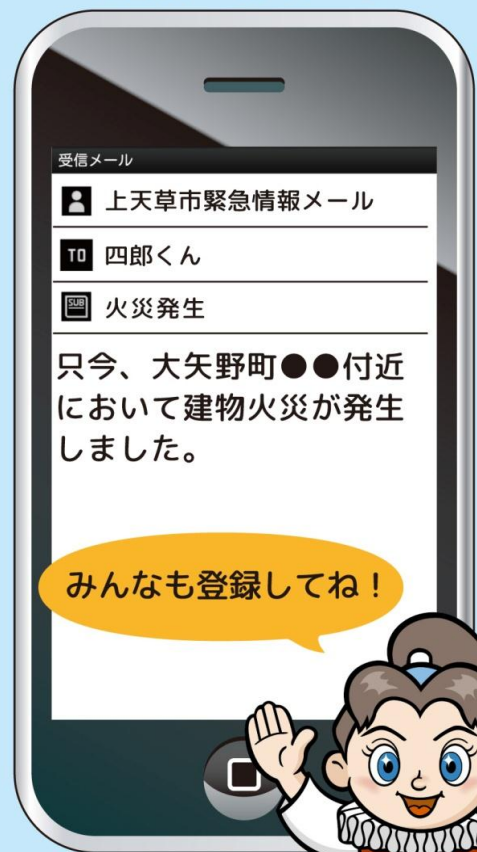
- 防災情報
- 火災情報
- その他の情報
(行政からのお知らせ等)



上天草市民の皆様



※配信メールイメージ



みんなも登録してね!



上天草市
KAMI AMAKUSA



上天草市緊急情報メール登録のしかた



1


ケータイから、
emg@gw.ansin-anzen.jp
に空メールを送信します。

※空メールとは・・・
件名、本文を入れずに送信するメールのことです。
※スマートフォンでの空メール送信は件名に任意の1文字(あ等)を入力してください。

QRコード



《登録フォーム表示 サンプル》



《登録画面表示 サンプル》

2

登録フォームが返信されます。
ここ(URL)をクリックしてください。

※返信がない場合は携帯の指定受信設定をお願いします。下記 ⚠ を参照ください。
※URL付メールを拒否していると返信が来ない場合があります。詳しくは携帯電話ショップにてお問合せください。

3

「本登録画面へ」ボタンをクリックし、出てきた画面(左図参照)の登録項目を入力し最後に「登録」ボタンを押してください。

※登録状況が把握できるよう、実名での登録をお願いします。
※お名前等の本登録がない場合はメールが配信されませんので、必ずお名前等の入力をお願いします。

注意!!

「空メール送信後、返信が来ない」等の理由で、空メールを2回以上送信された方へ！
空メールの送信後返信されてきた画面の下部に「登録内容確認 & 変更」「配信再開」と表示される場合があります。その場合必ず「配信再開」ボタンを押してください。この作業を行わないとメールは配信されません。

このボタンを押し、内容を確認後、再度登録ボタンを押してください。



⚠ 空メールを送っても返信が届かない方へ!

●ドメイン指定受信

設定の方法はこちら



<http://tmix.co.jp/mobile/domain/>

●お客様サポート電話番号(フリー)

- ・docomo(0120-800-000)
- ・au(0077-7-111)
- ・SoftBank(0800-919-0157)
- ・willcom(0120-921-156)



※URL付メールも受信許可に、auの場合「なりすまし規制」を「中」以下に設定してください。

設定方法がお分かりにならない場合は、この用紙をお持ちになり携帯電話各ショップに、設定をお願いしてください。

《携帯ショップスタッフの方へ、下記の2つの設定をお願いします。》

- ① ドメイン(anzen.jp)指定受信の設定をお願いします。(メールアドレス指定ではありません。)
- ② メールを受信設定で、URL付メールが受信できるように設定をお願いします。
- ③ auの場合「なりすまし規制」を「中」以下に設定してください。
- ④ 「空メール送信」 → web接続 → 「会員登録ページ」の表示と会員登録までの確認をお願いします。