

財 政 事 情

平成29年度12月公表



上 天 草 市

ま え が き

ここに公表します「財政事情」は、市民の皆様により市財政の実態や主要施策などについてご理解いただき、市政の発展にご協力を賜るため、地方自治法第243条の3第1項及び上天草市財政事情の公表に関する条例の規定により、毎年6月と12月の年2回、定期的に公表しているものです。

今回は平成28年度普通会計決算の状況を中心に平成29年度上半期（平成29年9月30日現在）における予算の執行状況、市有財産の状況などについて、そのあらましを説明します。

目 次

1 平成28年度の決算状況

(1) 決算の規模	1
(2) 歳入の状況	1
(3) 歳出の状況	3
(4) 地方税等の収入状況	5
(5) 各事業会計及び公営企業会計の状況	6
(6) 市債及び一時借入金の状況	7

2 平成29年度上半期の予算執行状況

(1) 補正予算の状況	9
(2) 一般会計の予算執行状況	10
(3) 地方税等の収入状況	12
(4) 特別会計及び公営企業会計の状況	13
(5) 市債及び一時借入金の状況	14

3 市有財産及び基金の状況

(1) 市有財産の状況	15
(2) 基金の状況	16

1 平成28年度の決算状況

(1) 決算の規模

平成28年度の普通会計の決算額は次のとおりです。

○歳入額 198億1,535万6千円 ○歳出額 188億6,595万円8千円

普通会計とは、全国の自治体と同じ基準で財政状況を比較できるように国が統一したものです。

上天草市では「一般会計・天草四郎メモリアルホール会計・斎場会計・診療所会計」の4つが普通会計となります。

◆上天草市の会計の範囲◆

※決算では、普通会計をもとにみていきます。

予算	一般会計	特別会計									企業会計	
会計	一般	メモリ	斎場	診療所	国保	介護	後期 高齢	物揚場	下水道	電気	病院	水道
決算	普通会計				公営事業会計						公営企業会計	

◇普通会計決算額の推移

(単位:千円)

	24年度	25年度	26年度	27年度	28年度
歳入	18,449,059	19,366,833	19,606,187	18,005,668	19,815,356
歳出	17,569,049	18,019,320	18,675,045	16,921,023	18,865,958
歳入歳出差引	880,010	1,347,513	931,142	1,084,645	949,398
翌年度繰越財源	206,016	231,409	72,094	147,938	203,507
実質収支	673,994	1,116,104	859,048	936,707	745,891
単年度収支	46,751	342,110	△257,056	77,659	△190,816
積立金	158,032	1,294	101,284	701,358	471,414
繰上償還	0	2,706	1,105,640	702	0
積立金取崩額	0	0	0	0	0
実質単年度収支	204,783	346,110	949,868	779,719	280,598

(2) 歳入の状況

平成28年度の普通会計歳入決算額は198億1,535万6千円(前年度比 10.1%↑)です。

一般財源の総額は、130億3,529万9千円で、前年度と比べると9,371万7千円の減少(0.7%↓)となりました。

自主財源の総額は46億950万9千円(前年度比 9.7%↑)で、歳入全体の 23.3%を占めています。

一方、依存財源の総額は152億584万7千円(前年度比 10.2%↑)で、歳入全体の 76.7%という大きな割合を占めています。

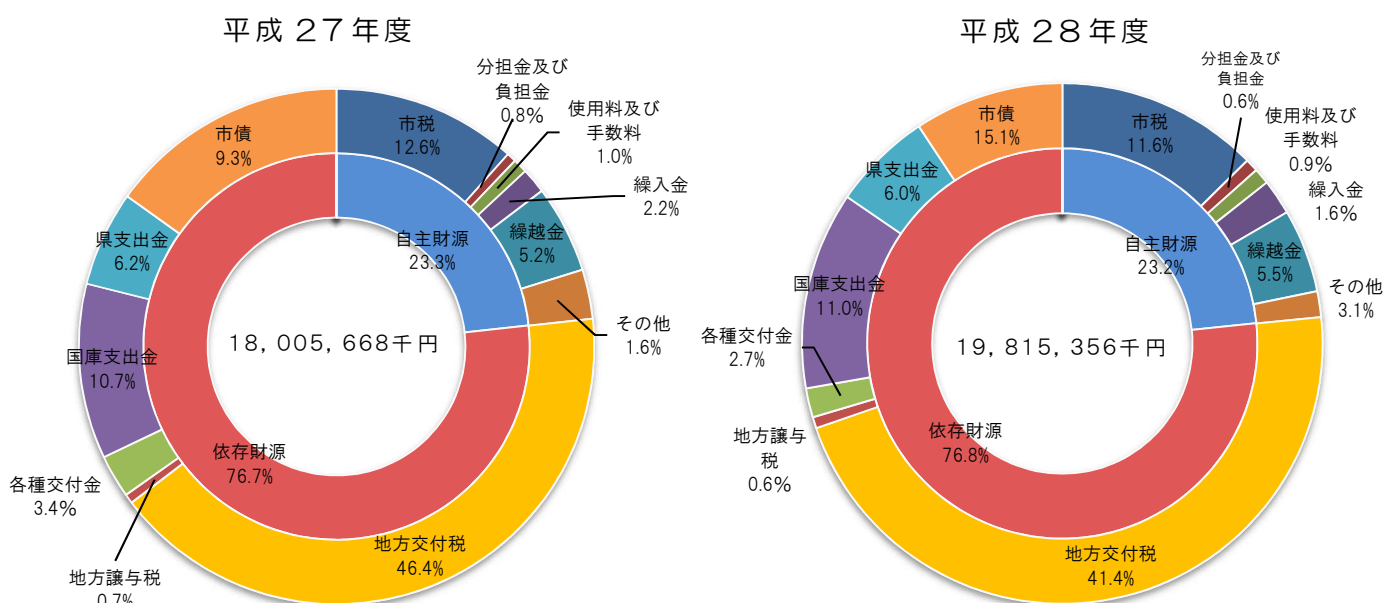
歳入全体が増加した主な原因として、市債(合併特例債13億600万円、地域総合整備資金貸付事業債5億8,900万円等)の増額、ふるさと応援寄附金2億9,635万5千円の増額があげられます。

◇歳入の内訳

(単位：千円、%)

項目		平成27年度		平成28年度		前年度比	
		決算額	構成比	決算額	構成比	増減額	比率
自主財源	市 税	2,270,234	12.6	2,301,185	11.6	30,951	1.4
	分担金及び負担金	136,548	0.8	119,953	0.6	△ 16,595	△ 12.2
	使用料及び手数料	183,428	1.0	170,589	0.9	△ 12,839	△ 7.0
	繰 入 金	393,518	2.2	324,466	1.6	△ 69,052	△ 17.5
	繰 越 金	931,142	5.2	1,084,645	5.5	153,503	16.5
	そ の 他	288,104	1.6	608,671	3.1	320,567	111.3
小計		4,202,974	23.3	4,609,509	23.3	406,535	9.7
依存財源	地方譲与税	128,484	0.7	126,753	0.6	△ 1,731	△ 1.3
	利子割交付金	3,017	0.0	2,034	0.0	△ 983	△ 32.6
	配当割交付金	10,929	0.1	4,703	0.0	△ 6,226	△ 57.0
	株式等譲渡所得割交付金	9,316	0.1	3,433	0.0	△ 5,883	△ 63.1
	地方消費税交付金	558,263	3.1	483,443	2.4	△ 74,820	△ 13.4
	ゴルフ場利用税交付金	8,050	0.0	7,643	0.0	△ 407	△ 5.1
	自動車取得税交付金	17,319	0.1	21,475	0.1	4,156	24.0
	地方特例交付金	5,025	0.0	4,388	0.0	△ 637	△ 12.7
	地方交付税	8,350,346	46.4	8,197,120	41.4	△ 153,226	△ 1.8
	交通安全対策特別交付金	2,363	0.0	2,142	0.0	△ 221	△ 9.4
	国庫支出金	1,931,432	10.7	2,179,098	11.0	247,666	12.8
	県支出金	1,107,426	6.2	1,182,308	6.0	74,882	6.8
	市 債	1,670,724	9.3	2,991,307	15.1	1,320,583	79.0
小計		13,802,694	76.7	15,205,847	76.7	1,403,153	10.2
計		18,005,668	100.0	19,815,356	100.0	1,809,688	10.1

◇歳入の内訳：円グラフ



(3) 歳出の状況

平成28年度の普通会計歳出決算額は、188億6,595万8千円(前年度比 11.5%↑)です。

歳出は、目的別経費と性質別経費に分けてみるができます。

◇目的別経費

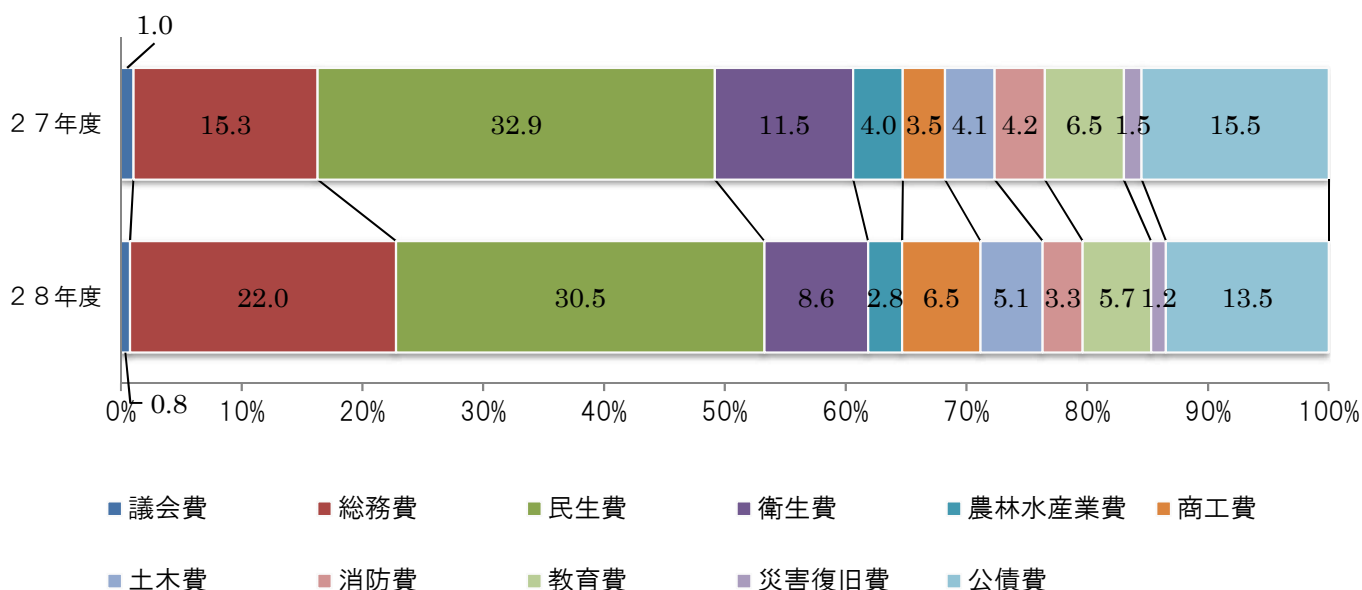
行政活動に掛かった経費を目的別に整理したものです。

内訳をみると、民生費がもっとも多く、次いで総務費、公債費となっています。前年度と比べると総務費が大きく増加し、衛生費及び農林水産業費が大きく減少していますが、総務費の増は地域振興基金積立金やふるさと応援寄附金業務委託料の増等、衛生費の減は上天草看護学校改修事業出資金の減等、農林水産業費の減は大道漁港広域水産物供給基盤整備事業の減等が主な要因となっています。

(単位:千円、%)

項目	平成27年度		平成28年度		対前年度	
	決算額	構成比	決算額	構成比	増減額	対前年度比
議会費	176,125	1.0	143,435	0.8	△32,690	△18.6
総務費	2,584,995	15.3	4,159,946	22.0	1,574,951	60.9
民生費	5,571,834	32.9	5,748,424	30.5	176,590	3.2
衛生費	1,939,645	11.5	1,620,893	8.6	△318,752	△16.4
農林水産業費	676,006	4.0	532,163	2.8	△143,843	△21.3
商工費	591,901	3.5	1,223,577	6.5	631,676	106.7
土木費	696,068	4.1	967,286	5.1	271,218	39.0
消防費	703,937	4.2	627,138	3.3	△76,799	△10.9
教育費	1,105,642	6.5	1,068,369	5.7	△37,273	△3.4
災害復旧費	250,207	1.5	232,111	1.2	△18,096	△7.2
公債費	2,624,663	15.5	2,542,616	13.5	△82,047	△3.1
合計	16,921,023	100.0	18,865,958	100.0	1,944,935	11.5

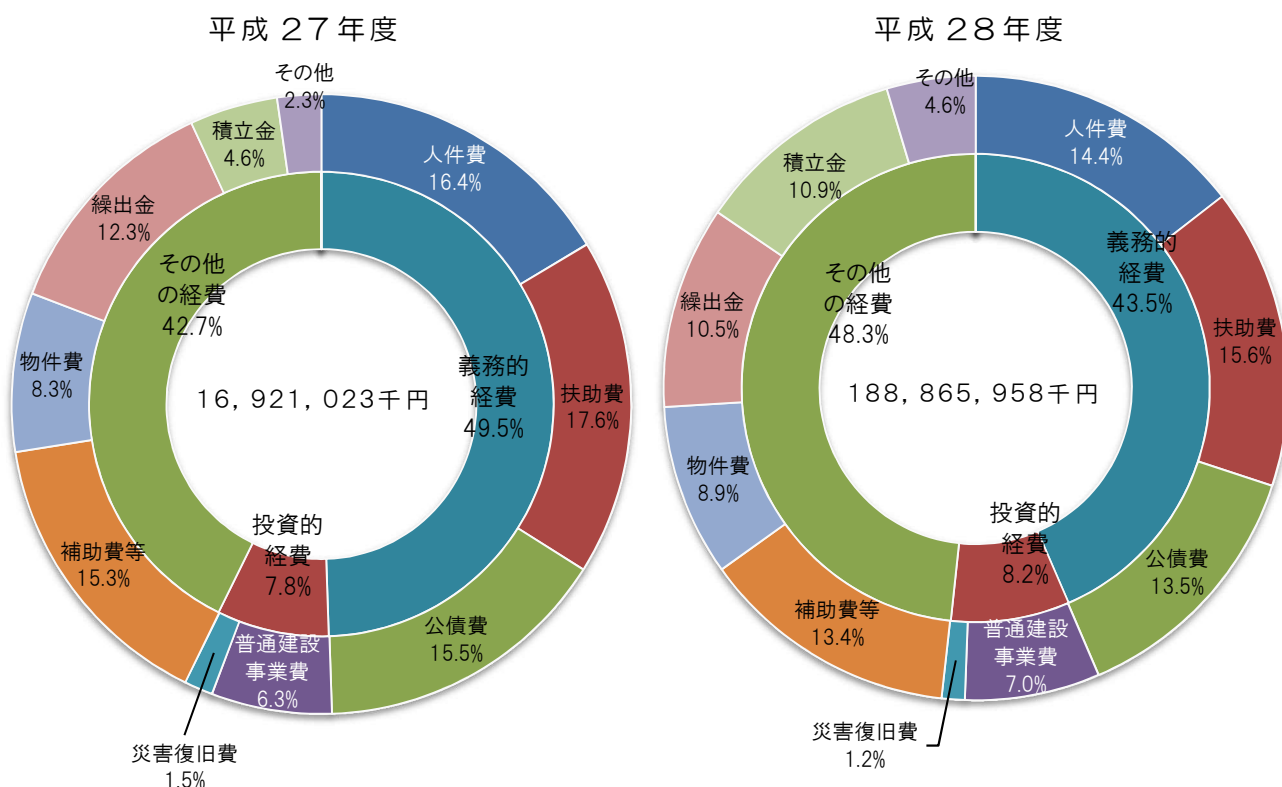
◇目的別経費グラフ



性質別分類は、各々の経費を経済的性質を基準に分類したもので、大きく分けると義務的経費(人件費・扶助費・公債費)、投資的経費(普通建設事業費・災害復旧事業費)及びその他の経費(物件費・補助費等・繰出金・その他)に分けられます。義務的経費の占める割合が高いと投資的経費に支出する余力が少なくなります。

分類	科 目	27年度(A)	28年度(B)	比較増減額 (B)-(A)	増減率	構 成 比		
		決算額	決算額			27年度	28年度	
義務的経費	人件費	2,776,277	2,718,514	△ 57,763	△ 2.1	16.4	14.4	
	扶助費	2,969,703	2,944,537	△ 25,166	△ 0.8	17.6	15.6	
	公債費	2,624,663	2,542,616	△ 82,047	△ 3.1	15.5	13.5	
	計	8,370,643	8,205,667	△ 164,976	△ 2.0	49.5	43.5	
投資的経費	普通建設事業費	補助事業費	576,164	618,531	42,367	7.4	3.4	3.3
		単独事業費	460,629	637,125	176,496	38.3	2.7	3.4
		国県営事業負担金	30,108	65,826	35,718	118.6	0.2	0.3
		小計	1,066,901	1,321,482	254,581	23.9	6.3	7.0
	災害復旧費	250,207	232,111	△ 18,096	△ 7.2	1.5	1.2	
	計	1,317,108	1,553,593	236,485	18.0	7.8	8.2	
その他の経費	物件費	1,399,332	1,672,046	272,714	19.5	8.3	8.9	
	維持補修費	65,533	80,950	15,417	23.5	0.4	0.4	
	補助費等	2,588,065	2,528,216	△ 59,849	△ 2.3	15.3	13.4	
	繰出金	2,080,095	1,982,115	△ 97,980	△ 4.7	12.3	10.5	
	その他	1,100,247	2,843,371	1,743,124	158.4	6.5	15.1	
	計	7,233,272	9,106,698	1,873,426	25.9	42.7	48.3	
合計		16,921,023	18,865,958	1,944,935	11.5	100.0	100.0	

◇歳出性質別グラフ



(4) 地方税等の収入状況

平成28年度における地方税及び国民健康保険税収入の決算状況は、下表のとおりです。(単位:千円)

税目	予算現額	調定額 A	収入済額 B	不納欠損額 C	未収入額 A-(B+C)	徴収率	
						B/A	前年同期
地方税	2,281,409	2,552,025	2,301,185	6,053	244,787	90.2	89.6
市民税	903,738	967,893	915,651	2,954	49,288	94.6	93.6
現年課税分	886,738	906,827	899,136	0	7,691	99.2	98.9
滞納繰越分	17,000	61,066	16,515	2,954	41,597	27.0	27.6
固定資産税	1,084,470	1,287,717	1,094,365	2,820	190,532	85.0	83.7
現年課税分	1,057,770	1,089,849	1,061,219	0	28,630	97.4	96.8
滞納繰越分	26,700	197,868	33,146	2,820	161,902	16.8	17.4
軽自動車税	80,038	84,869	79,623	279	4,967	93.8	93.4
現年課税分	79,038	80,269	78,756	0	1,513	98.1	98.5
滞納繰越分	1,000	4,600	867	279	3,454	18.8	21.6
市たばこ税	188,479	184,875	184,875	0	0	100.0	100.0
現年課税分	188,479	184,875	184,875	0	0	100.0	100.0
滞納繰越分	0	0	0	0	0	0	0.0
鉱産税	34	32	32	0	0	100.0	100.0
現年課税分	34	32	32	0	0	100.0	100.0
滞納繰越分	0	0	0	0	0	0	0.0
特別土地保有税	0	0	0	0	0	0	0.0
現年課税分	0	0	0	0	0	0	0.0
滞納繰越分	0	0	0	0	0	0	0.0
入湯税	24,650	26,639	26,639	0	0	100.0	87.4
現年課税分	21,574	23,563	23,563	0	0	100.0	86.8
滞納繰越分	3,076	3,076	3,076	0	0	100.0	100.0
国民健康保険税	744,923	978,967	752,062	6,312	220,593	76.8	75.3
現年課税分	687,744	729,906	697,264	0	32,642	95.5	94.6
滞納繰越分	57,179	249,061	54,798	6,312	187,951	22.0	23.4

◇市民一人当たりの税負担額

・地方税現年課税分 (単位:千円)

年度	27年度	28年度
税負担額	79	90

$$\text{算式} = \frac{\text{調定額}(2,552,025 \text{ 千円})}{\text{平成28年度末人口}(28,327 \text{ 人})}$$

※千円未満は四捨五入

(5) 各事業会計及び公営企業会計の状況

平成28年度の公営事業及び公営企業の決算状況については、下表のとおりです。

◇公営事業会計

(単位：千円)

区分		項目	歳入	歳出	差引	翌年度に繰り越す財源	実質収支
公営事業会計	国民健康保険特別会計		5,700,800	5,269,980	430,820	0	430,820
	介護保険特別会計		3,675,338	3,563,564	111,774	0	111,774
	公共下水道事業特別会計		430,087	414,571	15,516	0	15,516
	物揚場造成事業特別会計		8,226	7,861	365	0	365
	後期高齢者医療特別会計		362,225	358,320	3,905	0	3,905
	電気事業特別会計		58,269	38,217	20,052	0	20,052

◇公営企業会計

(単位：千円)

公営企業会計	水道企業会計		当初	補正額	決算
	収益的	収入	905,992	85,262	1,005,066
	支出	905,992	85,262	903,435	
資本的	収入	110,300	△44,000	46,208	
	支出	423,876	12,988	359,611	
公営企業会計	病院企業会計		当初	補正	決算
	収益的	収入	3,799,690	0	3,799,423
		支出	3,799,690	0	3,620,075
	資本的	収入	287,533	0	265,183
		支出	479,976	0	457,450

(6) 市債及び一時借入金の状況

◇市債について

市債とは、長期的な計画に基づいて多額の経費を要する建設事業や臨時的な災害復旧費に充てるため一会計年度(4月1日から翌年3月31日)を越えて行われる長期の借入金のことです。市債を起こす事業は、長期にわたって効用が市民に享受されるものに限り行われます(道路・水産基盤の整備、学校等改修など)。

各会計の残高は、下表のとおりです。

(単位:千円)

区 分	27年度末 現在高 A	28年度償還額		28年度 発行額 C	28年度末 現在高 A-B+C
		元金 B	利子		
一 般 会 計	17,030,020	2,401,044	140,889	2,990,807	17,619,783
診 療 所 特 別 会 計	12,381	633	42	500	12,248
介護保険特別会計	5,300	233	12	0	5,067
公共下水道事業 特 別 会 計	1,890,891	179,458	36,178	123,600	1,835,033
物揚場造成事業 特 別 会 計	17,543	7,548	313	0	9,995
水道事業会計	3,365,996	272,154	60,350	30,000	3,123,842
病院事業会計	2,245,926	356,611	20,197	757,100	2,646,415
合 計	24,568,057	3,217,681	257,981	3,902,007	25,252,383

◇一時借入金について

一時借入金は、歳計現金(その年度に属する現金)に一時的に不足を生じた場合、その資金繰りのためになされる借入金のことです。

平成28年度における一時借入金の状況は、下表のとおりです。

会計名	借入額 (千円)	借入利率 (%)	利子額 (円)	借入金融機関 (借入期間)
一般会計	1,000,000	0.018	8,876	天草信用金庫 大矢野支所 (平成29年3月21日~4月7日)

◆用語解説◆

- ▶自主財源…市が自主的に得られる財源。この比率が高いほど自立した行政運営ができていることとなる。[分類：市税、
使用料・利用料、寄附金など]
- ▶依存財源…国や県など外部から得られる財源のこと。[分類：地方交付税、市債など]
- ▶一般財源…使い道が特定されておらず、自治体の裁量で使用できるお金のこと。
- ▶特定財源…使い道が特定されているお金のこと。
- ▶実質収支…形式収支(歳入－歳出)から翌年度に繰越す財源を差し引いたもの。
団体の財政運営の良否を判断するポイントとなる。
- ▶地方交付税…国税として国が代わって徴収し、一定の合理的な基準によって再分配される税のこと。
自らの税収入だけでは必要な行政サービスを提供できない団体が多くあり、団体間の地方税収入格差による財源の不均衡を調整する機能を果たす。
- ▶義務的経費…任意に節減することができない経費。この経費が増加すると財政の硬直化を招く。
[分類：人件費・扶助費・公債費]
- ▶投資的経費…道路・橋りょう・公園・学校等の整備に関する経費。
- ▶収益的収支…経営活動における維持管理などに伴って発生する全ての収益と費用を表す。
- ▶資本的収支…経営活動における建物等の建設・改良に要する費用や企業債の償還金とその財源にかかる収支状況を表す。

2 平成 29 年度上半期の予算執行状況

(1) 補正予算の状況

平成 29 年度の上半期における補正総額は 21 億 3,131 万 1 千円で、一般会計予算の総額は 183 億 2,164 万円となりました。

◇一般会計及び特別会計の補正状況

(単位:千円、%)

会 計		平成 29 年度 当初予算額	6 月補正 ※1	9 月補正 ※2	9 月 30 日 予算現額	増減額
一般会計		16,847,207	175,187	1,299,246	18,321,640	1,474,433
特 別 会 計	国民健康保険 特別会計	5,122,558	28,948	430,820	5,582,326	459,768
	診療所特別会計	65,052	0	3,088	68,140	3,088
	介護保険 特別会計	3,483,474	0	111,774	3,595,248	111,774
	斎場特別会計	22,781	0	204	22,985	204
	天草四郎メモリア ルホール特別会計	22,862	2,440	55,647	80,949	58,087
	物揚場造成事業 特別会計	4,139	0	0	4,139	0
	後期高齢者医療 特別会計	371,930	0	3,905	375,835	3,905
	電気事業 特別会計	47,433	0	20,052	67,485	20,052
合計		25,987,436	206,575	1,924,736	281,118,747	2,131,311

※1 当初予算成立後から6月補正予算成立までの専決処分及び6月補正予算額。

※2 6月補正予算成立後から9月末までの専決処分及び9月補正予算額。

(2) 一般会計の予算執行状況

平成29年度上半期における収入率は46.8%、支出率は32.0%となりました。

◇歳入

(単位：千円、%)

区分	当初予算額	補正予算額	予算現額 (A)	収入済額 (B)	収入率 (B)/(A)
1 市税	2,291,924	0	2,291,924	1,273,349	55.6
2 地方譲与税	122,000	0	122,000	36,809	30.2
3 利子割交付金	3,000	0	3,000	1,311	43.7
4 配当割交付金	10,000	0	10,000	1,198	12.0
5 株式等譲渡 所得割交付金	9,000	0	9,000	0	0
6 地方消費税 交付金	504,000	0	504,000	278,736	55.3
7 ゴルフ場利用税 交付金	7,583	0	7,583	4,059	53.5
8 自動車所得税 交付金	17,000	0	17,000	9,997	58.8
9 地方特例交付金	4,000	0	4,000	5,481	137.0
10 地方交付税	7,612,000	0	7,612,000	5,444,902	71.5
11 交通安全対策 特別交付金	2,000	0	2,000	940	47.0
12 分担金及び負担金	114,850	1,814	116,664	53,228	45.6
13 使用料及び手数料	117,158	0	117,158	53,884	46.0
14 国庫支出金	1,979,225	119,647	2,098,872	536,830	25.6
15 県支出金	1,089,433	93,245	1,182,678	40,771	3.4
16 財産収入	23,427	230	23,657	13,822	58.4
17 寄附金	100,000	250,150	350,150	36,265	10.4
18 繰入金	633,513	164,286	797,799	0	0
19 繰越金	0	742,101	742,101	742,102	100.0
20 諸収入	175,594	1,760	177,354	32,481	18.3
21 市債	2,031,500	101,200	2,132,700	0	0
合計	16,847,207	1,474,433	18,321,640	8,566,165	46.8

◇歳出

(単位：千円、%)

区分	当初予算額	補正予算額	予算現額 (A)	支出済額 (B)	支出率 (B)/(A)
議会費	145,901	1,059	146,960	81,965	55.7
総務費	1,888,751	140,319	2,031,242	718,716	35.3
民生費	5,587,591	90,050	5,677,641	1,923,192	33.8
衛生費	1,732,902	33,089	1,765,991	700,369	39.6
農林水産業費	652,970	199,516	852,816	150,710	17.6
商工費	1,001,401	92,962	1,094,363	150,854	13.7
土木費	820,207	30,800	851,184	251,495	29.5
消防費	663,570	1,132	664,702	301,510	45.3
教育費	1,688,333	143,315	1,833,212	462,033	25.2
災害復旧費	618	88,711	90,322	8,841	9.7
公債費	2,506,900	0	2,506,900	1,112,179	44.3
諸支出金	128,063	633,095	761,251	2,898	0.3
予備費	30,000	15,056	45,056	0	0
合計	16,847,207	1,469,104	18,321,640	5,864,760	32.0

(3) 地方税等の収入状況

平成29年度上半期における地方税及び国民健康保険税の収入状況は、下表のとおりです。

◇地方税等の状況

(単位：千円、%)

	予算現額	調定額 A	収入済額 B	未収入額 A-B	徴収率	
					B/A	前年同期
地方税	2,291,924	2,440,755	1,273,351	1,167,404	52.2	52.8
市民税	897,797	948,835	465,514	483,321	49.1	49.8
現年課税分	877,816	899,544	457,956	441,588	50.9	52.2
滞納繰越分	19,981	49,291	7,558	41,733	15.3	16.8
固定資産税	1,103,329	1,294,664	641,977	652,687	49.6	48.9
現年課税分	1,067,190	1,104,132	630,938	473,194	57.1	56.1
滞納繰越分	36,139	190,532	11,039	179,493	5.8	8.9
軽自動車税	81,781	87,456	79,507	7,949	90.9	91.1
現年課税分	80,651	82,490	79,036	3,454	95.8	95.8
滞納繰越分	1,130	4,966	471	4,495	9.5	9.3
市たばこ税	185,951	91,768	76,222	15,546	83.1	100.0
現年課税分	185,951	91,768	76,222	15,546	83.1	100.0
滞納繰越分	0	0	0	0	—	—
鉱産税	31	32	13	19	40.6	43.8
現年課税分	31	32	13	19	40.6	43.8
滞納繰越分	0	0	0	0	0.0	0.0
入湯税	23,035	18,000	10,118	7,882	56.2	51.3
現年課税分	23,035	18,000	10,118	7,882	56.2	50.3
滞納繰越分	0	0	0	0	—	58.4
国民健康保険税	695,844	935,941	293,239	642,702	31.3	31.1
現年課税分	648,335	715,348	269,247	446,101	37.6	37.3
滞納繰越分	47,509	220,593	23,992	196,601	10.9	12.8

(4) 特別会計および公営企業会計の執行状況

平成29年度上半期における特別会計及び公営企業会計の執行状況は、下表のとおりです。

◇特別会計

(単位:千円、%)

区分	項目 予算現額	歳入			歳出		
		収入済額	差引き額	収入率	支出済額	支出残額	執行率
国民健康保険 特別会計	5,582,326	2,291,702	3,290,624	41.1	2,173,398	3,408,928	38.9
診療所特別会計	68,140	15,473	52,667	22.7	26,478	41,662	38.9
介護保険特別会計	3,595,248	1,556,316	2,038,932	43.3	1,524,116	2,071,132	42.4
斎場特別会計	22,985	11,319	11,666	49.2	10,800	12,185	47.0
天草四郎メモリアルホ ル特別会計	80,949	7,829	73,120	9.7	7,819	73,130	9.7
物揚場造成 事業特別会計	4,139	365	3,774	8.8	0	4,139	0
後期高齢者 医療特別会計	375,835	101,902	273,933	27.1	67,413	308,422	17.9
電気事業特別会計	67,485	45,515	21,970	67.4	15,927	51,558	23.6

◇公営企業会計

(単位:千円)

公 営 企 業 会 計	水道企業会計		当初予算額	補正額	9月末現在執行額
	収益的	収入	983,208	0	441,961
		支出	983,208	0	265,742
	資本的	収入	150,500	17,500	17,545
		支出	506,491	23,374	151,481
	病院企業会計		当初予算額	補正額	9月末現在執行額
	収益的	収入	3,828,644	0	1,647,851
		支出	3,828,644	0	1,467,131
	資本的	収入	310,726	0	83,714
		支出	493,110	0	190,779
	下水道企業会計		当初予算額	補正額	9月末現在執行額
	収益的	収入	298,997	0	163,236
		支出	264,566	0	47,547
	資本的	収入	165,078	0	14,991
		支出	282,043	0	87,120

(5) 市債及び一時借入金の状況

◇市債

一般会計、特別会計及び企業会計の市債借入現在高は、238億853万6千円で、主に9月と3月に定期的な償還を行い、下半期に新たな借入を行うため、前年度末に比べ14億4,384万7千円減少しています。

市債の状況については、下表のとおりです。

(単位:千円)

区 分	27年度末 現在高	28年度末 現在高 A	29年度上半期償還額		29年度上半期 発行額 C	29年9月30日現在 残高 A-B+C
			元金 B	利子		
一 般 会 計	17,030,020	17,619,783	1,053,555	58,624	0	16,566,228
診 療 所 特 別 会 計	12,381	12,248	572	17	0	11,676
介 護 保 険 特 別 会 計	5,300	5,067	294	6	0	4,773
公共下水道事業 特 別 会 計	1,890,891	1,835,033	86,592	16,608	0	1,748,441
物揚場造成事業 特 別 会 計	17,543	9,995	0	0	0	9,995
水道事業会計	3,365,996	3,123,842	163,975	28,263	17,000	2,976,867
病院事業会計	2,245,926	2,646,415	155,859	9,903	0	2,490,556
合 計	24,568,057	25,252,383	1,460,847	113,421	17,000	23,808,536

◇一時借入金

平成29年上半期における一時借入金は、ありませんでした。

3 市有財産及び基金の状況

(1) 市有財産の状況

◇土地

(単位：㎡)

区分		平成28年度末現在	平成29年 9月末現在	増減	
行政財産	本庁舎	15,776.68	15,776.68	0	
	その他の 行政施設	消防施設・警察	3,846.48	3,846.48	0
		その他の施設	29,895.44	29,895.44	0
	公共用財産	学校	279,623.12	279,623.12	0
		公営住宅	36,392.22	36,392.22	0
		公園	500,409.84	500,409.84	0
		その他の施設	950,257.40	950,257.40	0
普通財産	山林・原野	6,289,222.62	6,289,222.62	0	
	その他	744,240.85	741,813.85	△2,427.00	
	田・畑	0	0	0	
	宅地	157,821.79	157,821.79	0	
合計		9,007,486.44	9,005,059.44	△2,427.00	

◇建物

(単位：㎡)

区分		平成28年度末現在	平成29年 9月末現在	増減	
行政財産	本庁舎	5,567.48	5,567.48	0	
	その他の 行政施設	消防施設・警察	567.41	567.41	0
		その他の施設	5,909.62	5,909.62	0
	公共用財産	学校	65,130.40	65,130.40	0
		公営住宅	16,781.46	16,781.46	0
		公園	1,560.34	1,560.34	0
		その他の施設	49,352.42	49,352.42	0
普通財産	山林・原野	0	0	0	
	その他	0	0	0	
	田・畑	0	0	0	
	宅地	8,409.94	8,409.94	0	
合計		153,279.07	153,279.07	0	

◆用語解説◆

行政財産…市が直接使用する施設(庁舎・消防施設)・市民が共同利用する施設(学校、公民館、図書館など)

普通財産…行政財産以外のもの。

(2) 基金の状況

平成29年9月末現在高は、前年度末と比べると886万2,084円増加しました。主な要因は、ふるさと応援寄附金のふるさと応援基金への積立て及び各基金で発生した利子を積み立てたことによるものです。

◇基金残高一覧表

(単位:円)

基金名	平成28年度 現在高	平成29年9月末 現在高	平成29年4～9月末までの増減		
			増	減	
1 財政調整基金	3,411,616,011	3,413,719,772	2,103,761	0	
2 減債基金	617,266,748	617,853,150	586,402	0	
3 基本財産基金	3,618,858	3,619,761	903	0	
4 姫戸庁舎建設基金	152,563,710	152,563,710	0	0	
5 まちづくり事業推進基金	24,347,311	24,347,311	0	0	
6 地域振興基金	1,978,377,226	1,978,377,226	0	0	
7 善意基金	42,964,988	42,964,988	0	0	
8 社会福祉振興基金	45,934,735	45,941,271	6,536	0	
9 斎場基金	39,622,256	32,536,269	5,013	7,091,000	
10 姫戸地区土地造成基金	0	0	0	0	
11 奨学基金	89,610,849	89,629,642	18,793	0	
12 地域福祉基金	284,370,423	284,462,966	92,543	0	
13 篤志福祉増進基金	4,635,760	4,635,760	0	0	
14 ふるさと・水と土保全基金	40,368,884	40,368,884	0	0	
15 伝統文化継承基金	9,627,121	9,627,121	0	0	
16 介護給付費準備積立金	319,010,480	319,184,956	174,476	0	
17 メモリアルホール基金	0	0	0	0	
18 環境保全基金	34,377,705	34,384,084	6,379	0	
19 ふるさと応援基金	397,443,757	410,104,347	12,660,590	0	
20 土地開発基金	344,491,631	344,534,694	43,063	0	
	内訳				
	現金	122,558,176	122,601,239	43,063	0
	土地	221,933,455	221,933,455	0	0
	貸付金	0	0	0	0
21 高額療養費貸付基金	5,419,567	5,419,567	0	0	
	内訳				
	現金	4,557,058	4,557,058	0	0
	貸付金	862,509	862,509	0	0
22 出産費資金貸付基金	2,000,457	2,000,457	0	0	
	内訳				
	現金	2,000,457	2,000,457	0	0
	貸付金	0	0	0	0
23 国民健康保険基金	331,708,713	331,928,209	219,496	0	
24 学校教育施設整備基金	10,452,392	10,452,578	186	0	
25 スポーツ振興基金	1,212,496	1,212,872	376	0	
26 図書館建設基金	360,742,306	360,776,873	34,567	0	
27 上天草高校応援基金	2,680,345	2,680,345	0	0	
28 庁舎建設基金	50,059,183	50,059,183	0	0	
計	8,604,523,912	8,613,385,996	15,953,084	7,091,000	