

上天草市人口ビジョン及び地方版総合戦略策定支援業務

(上天草市の人口の将来展望に関するアンケート調査)

報告書

平成28年3月

(裏白)

目次

第1章	調査結果の概要.....	1
	I 実施した調査等の概要.....	3
	II 住民アンケート結果の要点.....	5
	III 転入者対象アンケート結果の要点.....	9
	IV 高校生対象アンケート結果の要点.....	12
	V 中学生対象アンケート結果の要点.....	16
	VI 統計資料による現状分析の要点.....	21
第2章	住民アンケート結果.....	27
	I 調査の概要及び回答者特性.....	29
	II 調査結果.....	35
第3章	転入者対象アンケート結果.....	109
	I 調査の概要及び回答者特性.....	111
	II 調査結果(移住や定住に関する意識と行動).....	115
第4章	高校生対象アンケート結果.....	137
	I 調査の概要及び回答者特性.....	139
	II 調査結果.....	143
第5章	中学生対象アンケート結果.....	175
	I 調査の概要及び回答者特性.....	177
	II 調査結果.....	181
第6章	統計資料による現状分析結果.....	221

(裏白)

第1章 調査結果の概要

I 実施した調査等の概要

1 調査の背景・目的

本市では、まち・ひと・しごと創生法（平成 26 年法律第 136 号）並びに平成 26 年 12 月に閣議決定された「まち・ひと・しごと創生長期ビジョン」及び「まち・ひと・しごと創生総合戦略」に基づいて、住民の方々の生活実態に根ざした「上天草市人口ビジョン」と「上天草市総合戦略」を策定するに当たって、住民意識調査（上天草市の人口の将来展望に関するアンケート調査）と産業構造と開業・廃業の動向、就労状況に関する統計データの分析を行いました。

2 調査及び統計資料の整理等の内容

（1）住民アンケートの実施と分析

住民の意識や地域の現状を幅広く把握する必要があるため、市内在住の 20 歳から 49 歳の住民の方々の中から無作為に抽出した 2,000 名の方を対象にアンケートを実施しました。調査は平成 26 年 11 月 26 日～12 月 7 日を期間として設定し郵送による配布・回収を行い、529 件の有効回答（有効回答率 26.5%）を得ました。

調査項目は、以下のとおりとなっています。

- ① 移住や定住に関する意識と行動
- ② 結婚に関する意識と行動
- ③ 出産に関する意識と行動
- ④ 育児に関する意識と行動

（2）転入者対象アンケートの実施と分析

住民の意識や地域の現状を幅広く把握する必要があるため、平成 26 年度に本市に転入された方々の中から無作為に抽出した 250 名の方を対象にアンケートを実施しました。調査は平成 26 年 11 月 26 日～12 月 7 日を期間として設定し郵送による配布・回収を行い、91 件の有効回答（有効回答率 36.4%）を得ました。

調査項目は、以下のとおりとなっています。

- ① 移住や定住に関する意識と行動

（3）高校生対象アンケートの実施と分析

住民の意識や地域の現状を幅広く把握する必要があるため、上天草高等学校の生徒を対象にアンケートを実施しました。調査は平成 26 年 11 月中を期間として設定し、学校で配布・回収を行い、247 件の有効回答を得ました。

調査項目は、以下のとおりとなっています。

- ① 移住や定住に関する意識と行動
- ② 卒業後の進路に関する意識と行動

(4) 中学生対象アンケートの実施と分析

住民の意識や地域の現状を幅広く把握する必要があるため、市内中学校の生徒を対象にアンケートを実施しました。調査は平成26年11月中を期間として設定し、学校で配布・回収を行い、697件の有効回答を得ました。

調査項目は、以下のとおりとなっています。

- ① 移住や定住に関する意識と行動
- ② 高校進学に関する意識と行動
- ③ 卒業後の進路に関する意識と行動

(5) 統計資料による現状分析

今後の施策や取組み等を検討する際に活用することを想定した統計資料を収集・整理し、その結果をとりまとめました。

- ①本市における産業構造の特徴
- ②本市の産業の開業率及び廃業率
- ③今後の本市の産業構造について

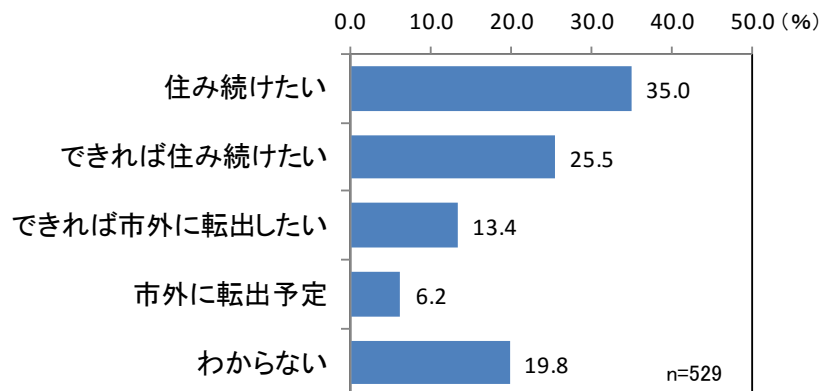
Ⅱ 住民アンケート結果の要点

1 移住や定住に関する意識と行動

(1) 市内での今後の居留意向

市内での今後の居留意向については「住み続けたい」の35.0%が最も多く、これに「できれば住み続けたい」の25.5%が続いています。「住み続けたい」と「できれば住み続けたい」を合わせた『住み続けたい』層は60.5%、「できれば市外に転出したい」と「市外に転出予定」を合わせた『転出したい』層は19.6%となっています。

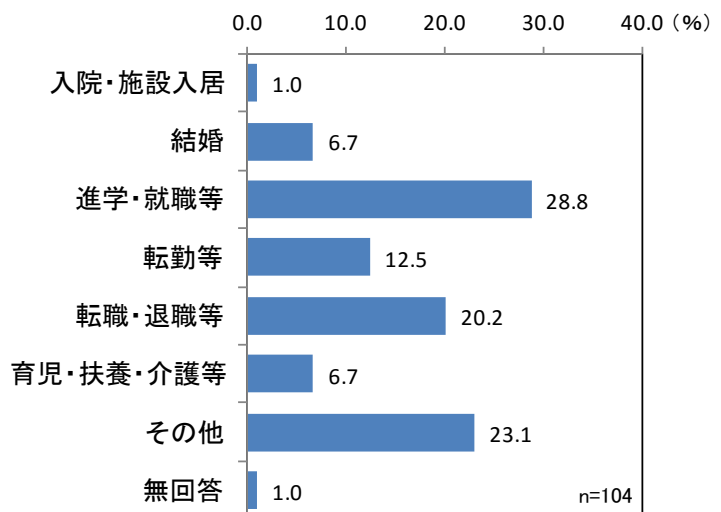
回答者特性別にみると、市外への転出意向を持っている人の割合が高い層は、『20歳代』、「姫戸」、「龍ヶ岳」、「学生」などとなっています。



(2) 転出するとした際の主な理由

今後の居留意向で「できれば市外に転出したい」「市外に転出予定」と回答した104人に、転出するとした際の主な理由を聞きました。

主な理由としては「進学・就職等」の28.8%が最も多く、これに「その他」の23.1%が続いています。「進学・就職等」と「転勤等」、「転職・退職等」を合わせた『進学や仕事に関わる主な理由をあげている』層が61.5%を占めています。「その他」の割合が23.1%と高くなっていますが、「その他」の回答割合が比較的高い層は、「男性」「30～34歳」「35～39歳」「姫戸」「会社員・団体職員・公務員」「自営・経営」となっています。



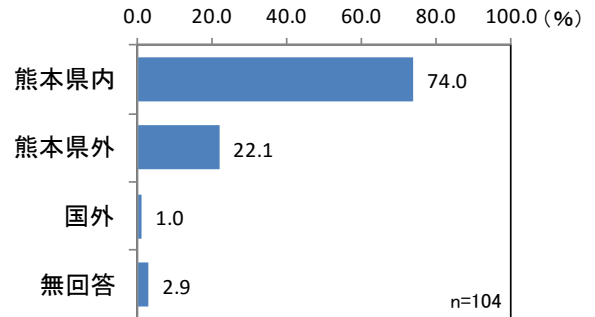
回答者特性別にみると、「進学・就職等」「転勤等」「転職・退職等」などが主な理由とする層と、「結婚」と「育児・扶養・介護等」を主な理由とする層に分かれています。

(5) 転出を希望する地域

今後の居住意向で「できれば市外に転出したい」「市外に転出予定」と回答した104人に、転出を希望する地域を聞きました。

「熊本県内」が最も多く転出希望者全体の74.0%を占めています。「熊本県外」は22.1%となっています。

回答者特性別にみると、「熊本県外」の割合が相対的に高いのは「20歳～24歳」「龍ヶ岳」「学生」等となっています。



2 結婚に関する意識と行動

(1) 結婚についての意向

未婚と回答した232人を対象に結婚についての意向をたずねました。

「今後結婚しようと思っている」の53.4%が最も多く、これに「わからない」の31.0%、「結婚しようとは思わない」の14.7%が続いています。

回答者特性別にみると、以下の特徴がみられます。

▼ 「今後結婚しようと思っている」人が多い層

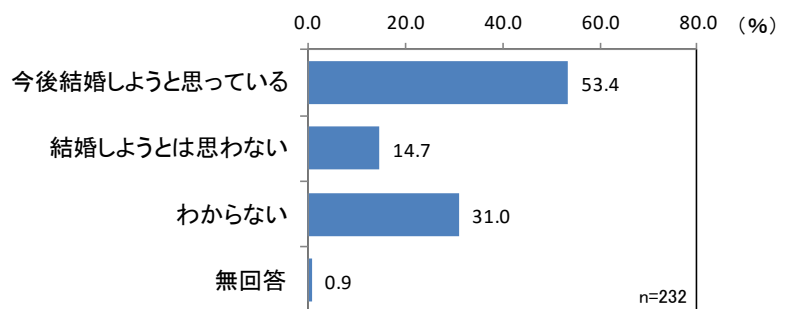
- ・「20歳～24歳」「25～29歳」「姫戸」「会社員・団体職員・公務員」「学生」
- ・「上天草市内生まれだが、市外での居住経験がある」

▼ 「結婚しようと思わない」人が多い層

- ・「女性」「35歳～39歳」「40歳～44歳」「パート・嘱託職員・アルバイト」
- ・「自営・経営」「生まれてからずっと上天草市内に住んでいる」「居住年数10年未満」

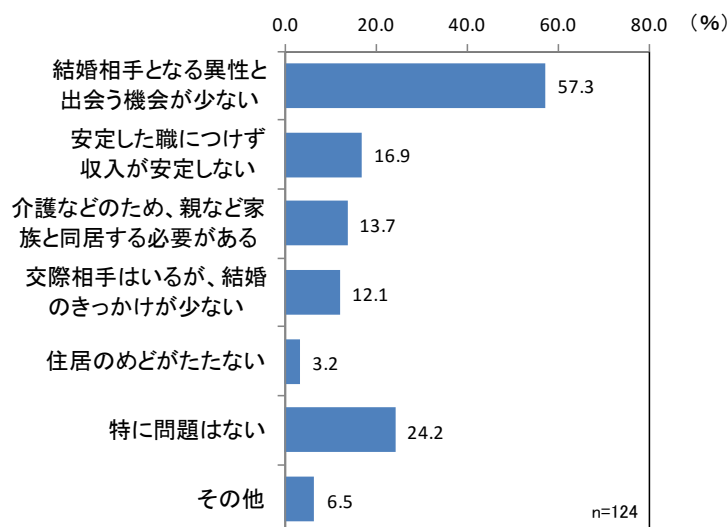
▼ 「わからない」人が多い層

- ・「男性」「30歳～34歳」「40歳～44歳」「45歳～49歳」「無職」
- ・「居住年数10年以上」



(2) 結婚しようとする際の問題（課題）

今後、結婚についての意向がある124人を対象に、結婚しようとする際の問題（課題）をたずねました。「結婚相手となる異性と出会う機会が少ない」の57.3%が最も多く、これに「特に問題はない」の24.2%、「安定した職につけず収入が安定しない」の16.9%が続いています。



回答者特性別にみると、以下の特徴がみられます。

▼「結婚相手となる異性と出会う機会が少ない」人が多い層

- ・「35歳～39歳」「姫戸」「パート・嘱託職員・アルバイト」「生まれてからずっと上天草市内に住んでいる」「10年未満」

▼「安定した職につけず収入が安定しない」人が多い層

- ・「25歳～29歳」「姫戸」「パート・嘱託職員・アルバイト」「無職」「上天草市内生まれだが、市外での居住経験がある」「居住年数10年以上」

▼「介護などのため、親など家族と同居する必要がある」人が多い層

- ・「男性」「35歳～39歳」「40歳～44歳」「45歳～49歳」「松島」「自営・経営」「居住年数10年以上」

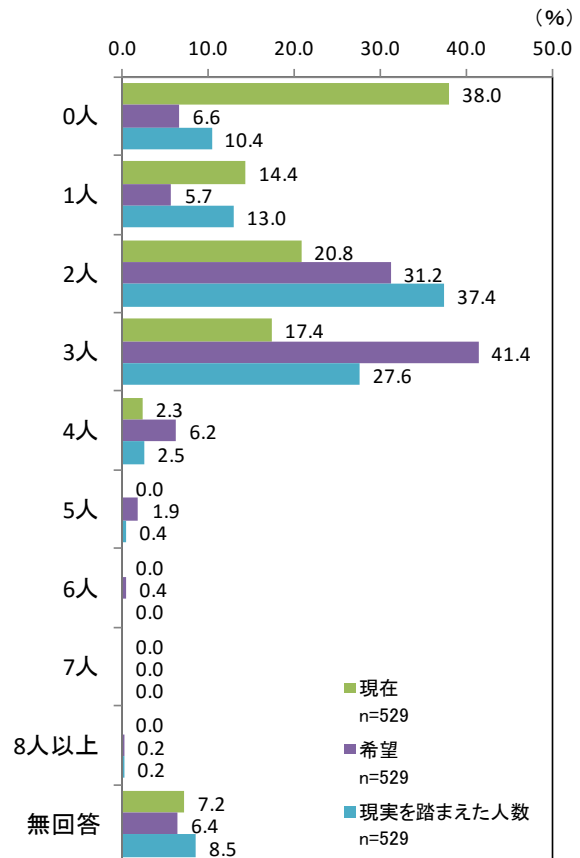
3 出産に関する意識と行動

(1) 現実と希望の子どもの数の差

「現実を踏まえた子どもの数」と「希望する子どもの数」について回答していただきました。これらの結果を比較すると、「0人」から「2人」までは現実の割合が高く、「3人」から「6人」までは希望の割合が高くなっています。

このことから、希望するほどの子どもの数は持てないと認識している人が多いことがわかります。

	現在の 子どもの数 (a)	希望する 子どもの数 (b)	現実を踏まえた 子どもの数 (c)	(c)-(b)
0人	38.0	6.6	10.4	3.8
1人	14.4	5.7	13.0	7.3
2人	20.8	31.2	37.4	6.2
3人	17.4	41.4	27.6	-13.8
4人	2.3	6.2	2.5	-3.7
5人	0.0	1.9	0.4	-1.5
6人	0.0	0.4	0.0	-0.4
7人	0.0	0.0	0.0	0.0
8人以上	0.0	0.2	0.2	0.0
無回答	7.2	6.4	8.5	2.1
合計	100.0	100.0	100.0	-
n=529				



(2) 希望よりも現実の子ども数が少ない理由

希望よりも現実の子ども数が少ない理由については、「出産、子育てや教育にお金がかかりすぎるから」の46.34%が最も多く、これに「働きながら子育てできる職場環境がないから」と「高齢だから」の23.0%が続いています。

回答者特性別にみると、以下の特徴がみられます。

▼「出産、子育てや教育にお金がかかりすぎるから」が多い層

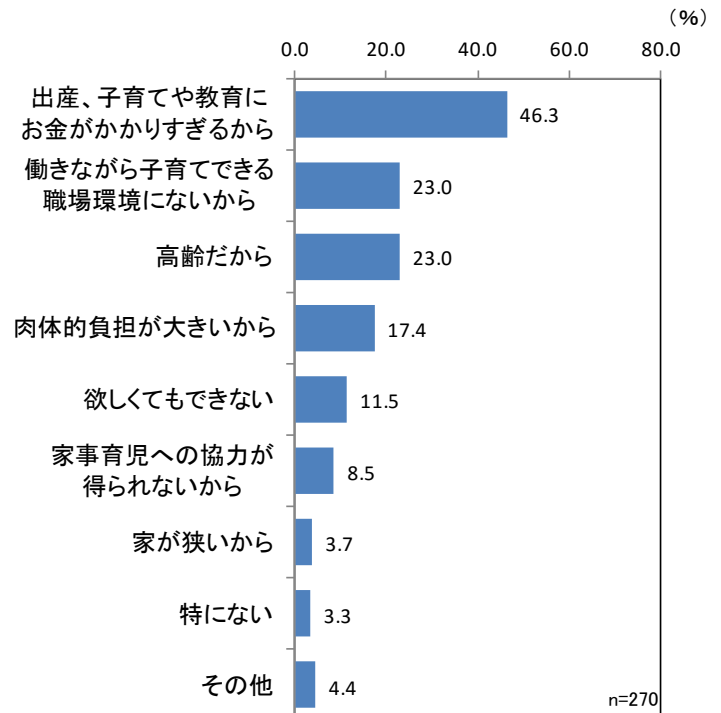
- ・「30歳～34歳」「40歳～44歳」「松島」「姫戸」「パート・嘱託職員・アルバイト」等

▼「働きながら子育てできる職場環境がないから」が多い層

- ・「30歳～34歳」「姫戸」「龍ヶ岳」「パート・嘱託職員・アルバイト」等

▼「高齢だから」が多い層

- ・「40歳～44歳」「45歳～49歳」「無職」等

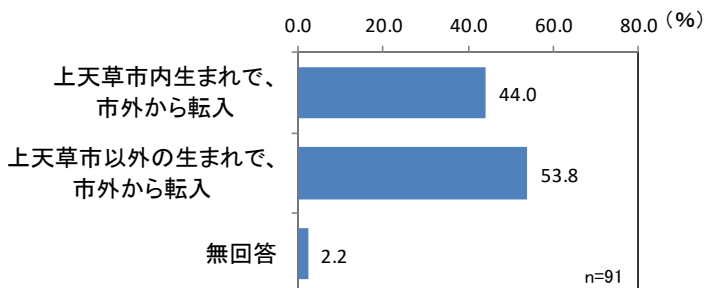


Ⅲ 転入者対象アンケート結果の要点

1 移住や定住に関する意識と行動

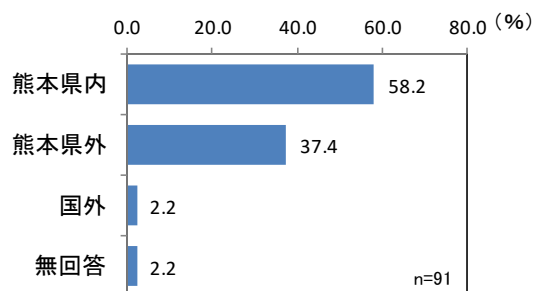
(1) 現在の住居状況

転入者91人に、上天草市内生まれかどうかを聞きました。結果は「上天草市以外の生まれで、市外から転入」の53.8%で、「上天草市内生まれで、市外から転入」は44.0%となっています。



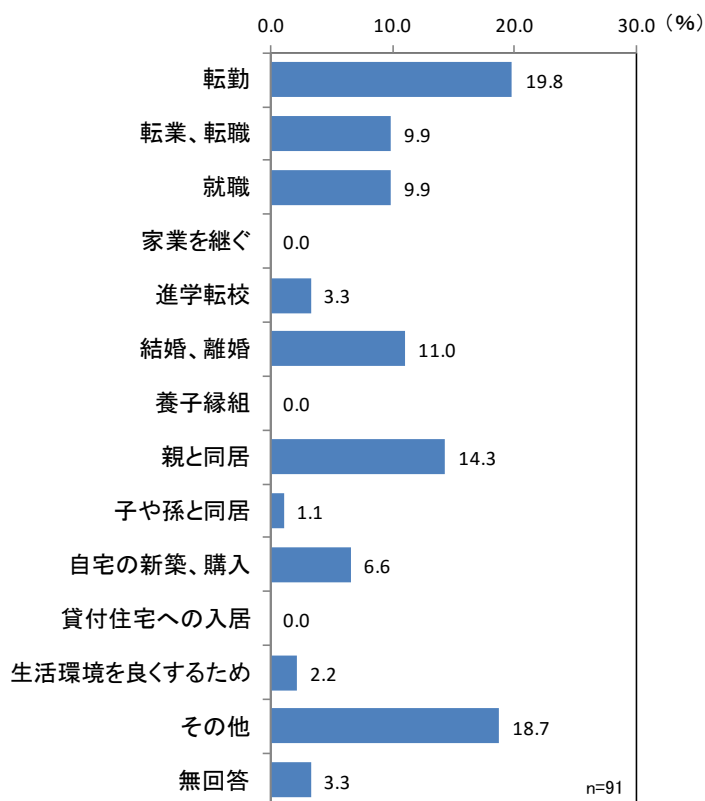
(2) 転入前に住んでいた地域

市内への転入者が転入前に住んでいた地域は「熊本県内」の58.2%が最も多く、これに「熊本県外」の37.4%が続いています。



(3) 現在の住居に住むようになった理由

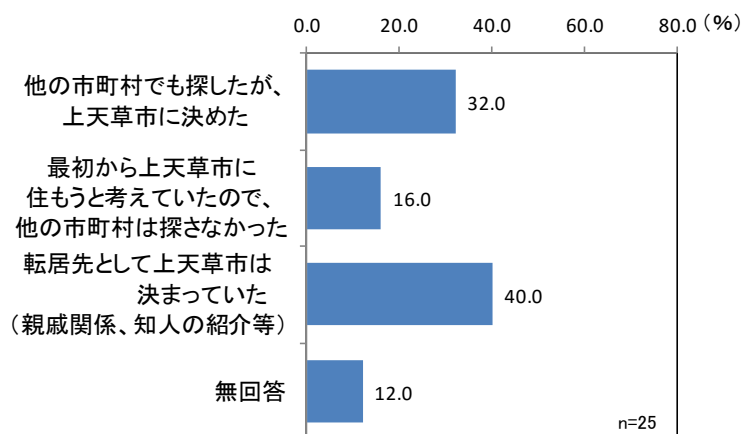
市内への転入の理由は「転勤」の19.8%が最も多く、これに「その他」の18.7%、「親と同居」の14.3%が続いています。「転勤」「転業、転職」「就職」「進学転校」を合わせた『仕事や学校関係の理由』が42.9%、「結婚、離婚」「親と同居」「子や孫と同居」「自宅の新築、購入」「生活環境を良くするため」を合わせた『家族や家庭関係の理由』が35.2%を占めています。



(4) 転入前の他の市町村での住まい探しの有無

自宅の新築や貸付住宅への入居等と回答した 25 人に、市内に転入する前に他の市町村でも住まい探しをしたかどうかを聞きました。

結果は、「転居先として上天草市は決まっていた（親戚関係、知人の紹介等）」の 40.0%が最も多く、これに「他の市町村でも探したが、上天草市に決めた」の 32.0%、「最初から上天草市に住もうと考えていたので、他の市町村は探さなかった」の 16.0%が続いています。



(5) 転居先を上天草市にした理由

転居先として主体的に上天草市を選択した 12 人に、転居先を決めた理由を聞きました。

結果は、「緑や水辺、景観などの自然環境が良いから」の 50.0%が最も多く、これに「その他」の 41.7%、「買い物など日常生活の便が良いから」の 33.3%が続いています。

n=12	度数	%
買い物など日常生活の便が良いから	4	33.3
通勤・通学などの交通の便が良いから	0	0.0
従事してみたい仕事があったから（従事したい仕事ができと思ったから）	0	0.0
物価が安いから	0	0.0
親や子どもと同居もしくは近くに住みたかったから	2	16.7
住宅の広さや土地建物の価格・家賃など、住宅事業が良かったから	3	25.0
病院等の医療体制が整っているから	1	8.3
子育て支援が充実しているから	0	0.0
教育環境が充実しているから	0	0.0
高齢者や障がい者のための福祉が充実しているから	1	8.3
緑や水辺、景観などの自然環境が良いから	6	50.0
道路、下水道等の都市基盤が整備されているから	0	0.0
街並みや街の雰囲気が良いから	2	16.7
治安が良いから	2	16.7
住民が親切だから	0	0.0
図書館、スポーツ施設などの公共施設が充実しているから	0	0.0
その他	5	41.7
特に理由はない	0	0.0

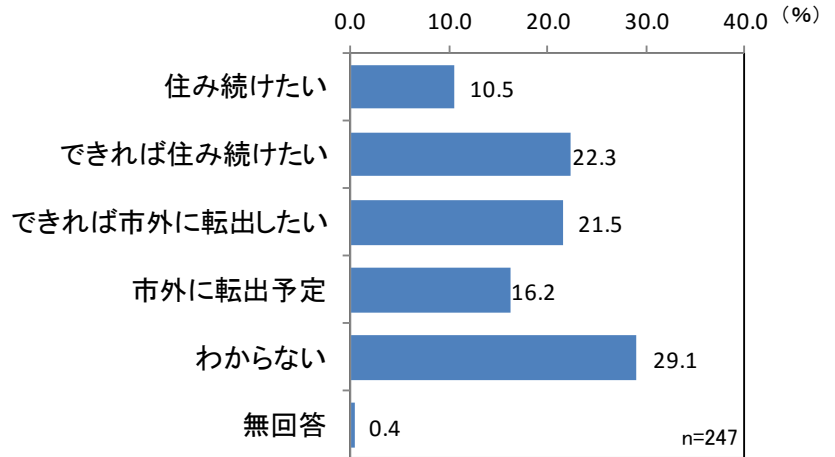
IV 高校生対象アンケート結果の要点

1 移住や定住に関する意識と行動

(1) 今後の市内での居留意向

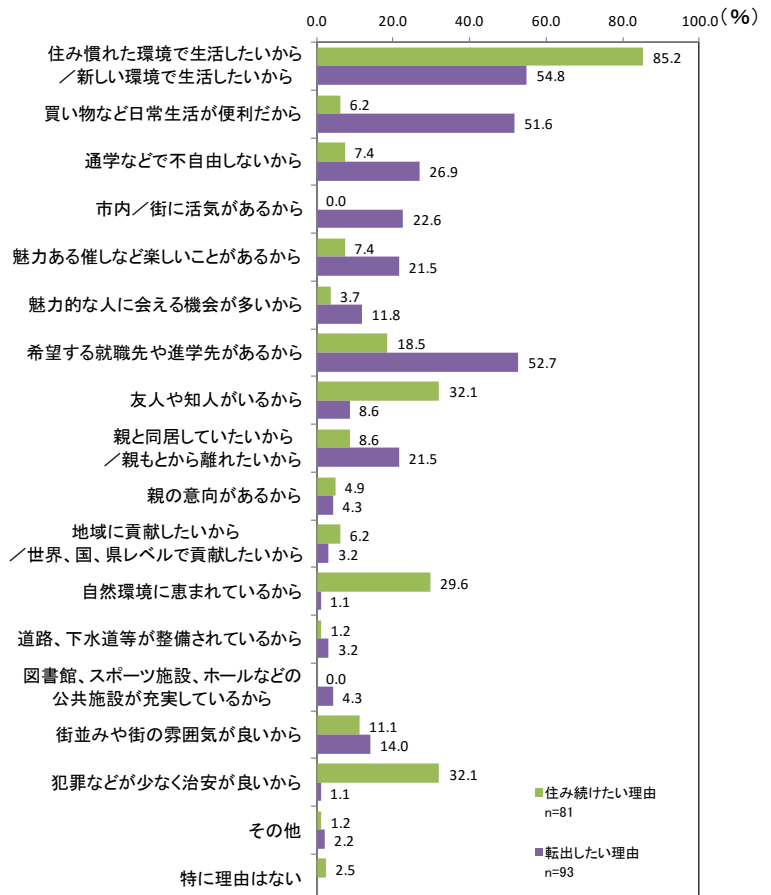
今後の市内での居留意向については「わからない」の29.1%が最も多く、これに「できれば住み続けたい」の22.3%、「できれば市外に転出したい」の21.5%が続いています。「住み続けたい」と「できれば住み続けたい」を合わせた『住み続けたい』が32.8%、「できれば市外に転出したい」と「市外に転出予定」を合わせた『転出したい』が37.7%を占めています。

市外への転出意向の割合が高くなっているのは、「女性」「2年生」「姫戸」（標本数10人）「龍ヶ岳」（標本数16人）となっています。



(2) 住み続けたい理由と転出したい理由の比較

住み続けたい理由と転出したい理由はほぼ同様の内容を提示しており、それぞれの回答割合を比較しました。住み続けたい理由の割合が高いのは、「住み慣れた環境で生活したいから」と「友人や知人がいるから」「自然環境に恵まれているから」「犯罪などが少なく治安が良いから」となっています。一方、転出したい理由の割合が特に高くなっているのは、「買い物など日常生活が便利だから」と「希望する就職先や進学先があるから」「通学などで不自由しないから」「市内/街に活気があるから」「魅力ある催しなど楽しいことがあるから」「親もとから離れたいから」等となっています。

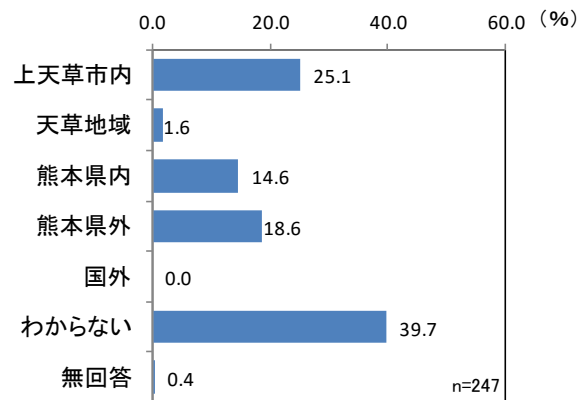


2 卒業後の進路に関する意識と行動

(1) 高校卒業後の居住予定の地域

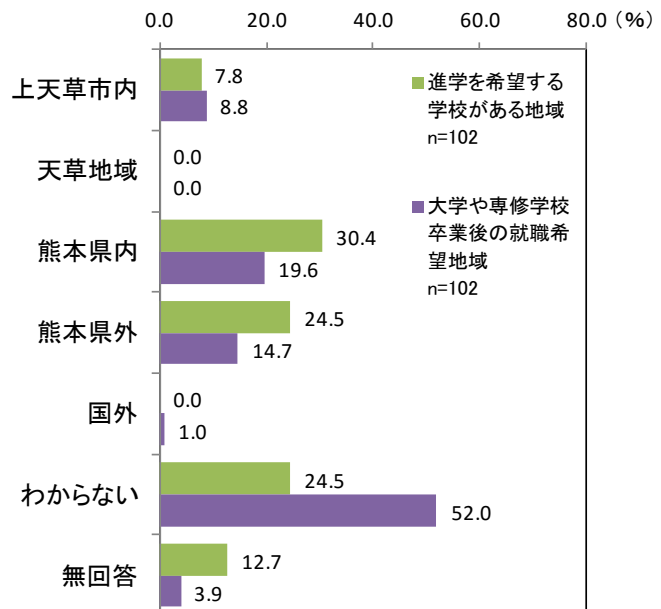
高校卒業後に居住する予定の地域については「わからない」の39.7%が最も多く、これに「上天草市内」の25.1%、「熊本県外」の18.6%が続いています。

卒業後の居住予定地として「上天草市内」の割合が高くなっているのは、「女性」「3年生」となっており、「熊本県外」の割合が高くなっているのは「3年生」となっています。



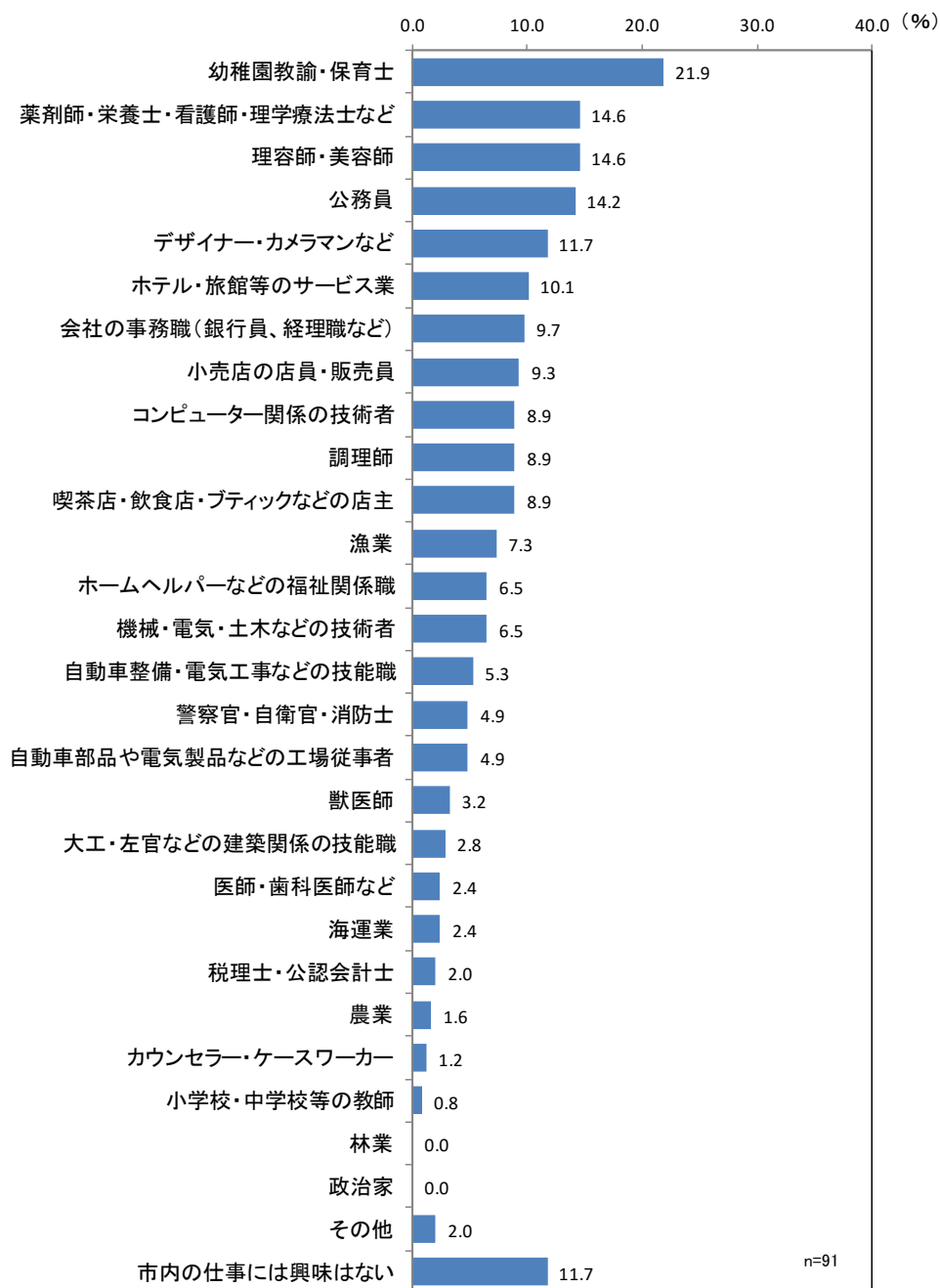
(2) 進学を希望する地域と大学等卒業後の就職を希望する地域の比較

高校卒業後の進学を希望する地域と大学等を卒業した後の就職を希望地域は同様の選択肢を提示しており、それぞれの回答割合を比較しました。「上天草市内」の割合はほぼ同じ割合となっていますが、「熊本県内」と「同県外」は進学を希望する地域での就職希望の方が高くなっています。大学等を卒業した後の就職を希望する地域は、「わからない」の割合が52.0%で高くなっています。



(3) 興味がある、働いてみたい市内にある職業

「幼稚園教諭・保育士」の21.9%が最も多く、これに「薬剤師・栄養士・看護師・理学療法士など」と「理容師・美容師」の14.6%、「公務員」の14.2%が続いています。以下、回答割合の高い方から「デザイナー・カメラマンなど」(11.7%)、「ホテル・旅館等のサービス業」(10.1%)、「会社の事務職(銀行員、経理職など)」(9.7%)、「小売店の店員・販売員」(9.3%)の順となっています。



<性別の傾向>

▼「男性」で割合が高くなっている職業

「公務員」「コンピューター関係の技術者」「機械・電気・土木などの技術者」「自動車整備・電気工事などの技能職」「警察官・自衛官・消防士」「漁業」「自動車部品や電気製品などの工場従事者」「市内の仕事には興味はない」

▼「女性」で割合が高くなっている職業

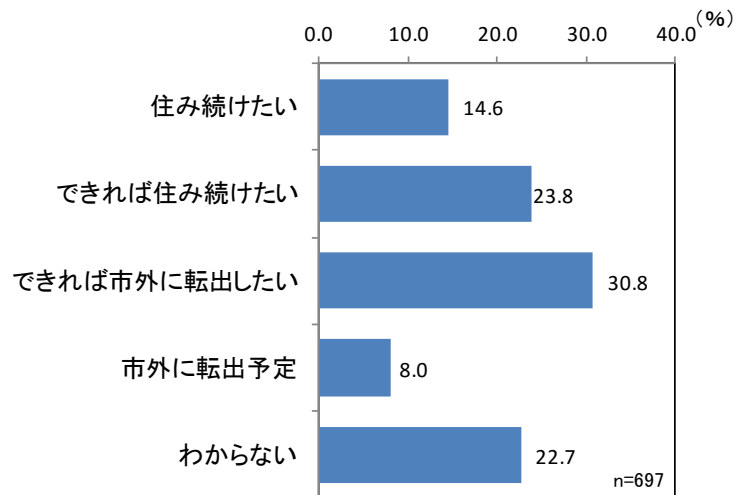
「薬剤師・栄養士・看護師・理学療法士など」「幼稚園教諭・保育士」「会社の事務職」「デザイナー・カメラマンなど」「理容師・美容師」「小売店の店員・販売員」「ホテル・旅館等のサービス業」

V 中学生対象アンケート結果の要点

1 移住や定住に関する意識と行動

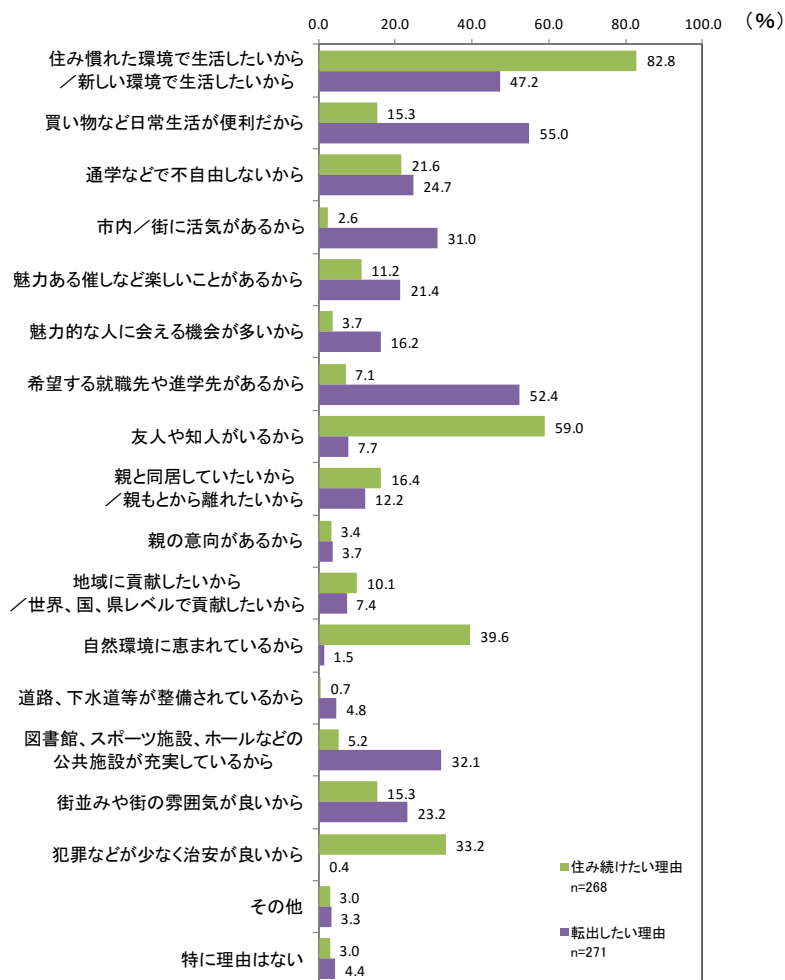
(1) 今後の市内での居留意向

今後の市内での居留意向については「できれば市外に転出したい」の30.8%が最も多く、これに「できれば住みたい」の23.8%、「わからない」の22.7%が続いています。「住みたい」と「できれば住みたい」を合わせた『住みたい』が38.4%、「できれば市外に転出したい」と「市外に転出予定」を合わせた『転出したい』が38.8%となっており、住みたい層と転出したい層がほぼ同じ割合となっています。



(2) 住み続けたい理由と転出したい理由の比較

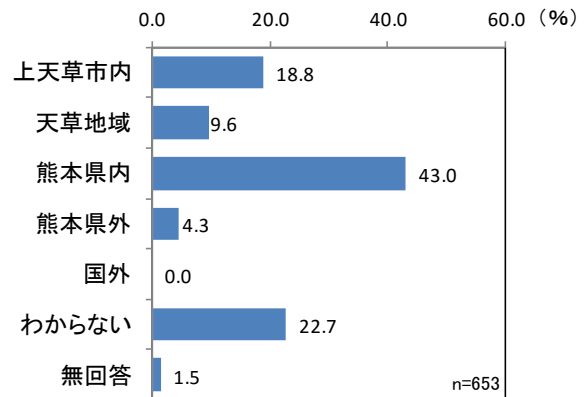
住み続けたい理由と転出したい理由とはほぼ同様の内容を提示しており、それぞれの回答割合を比較しました。住み続けたい理由の割合が高いのは、「住み慣れた環境で生活したいから」と「友人や知人がいるから」「自然環境に恵まれているから」「犯罪などが少なく治安が良いから」となっています。一方、転出したい理由の割合が特に高くなっているのは、「買い物など日常生活が便利だから」と「希望する就職先や進学先があるから」「市内/街に活気があるから」「魅力ある催しなど楽しいことがあるから」「魅力的な人に会える機会が多いから」「図書館、スポーツ施設、ホールなどの公共施設が充実しているから」等となっています。



2 高校進学に関する意識と行動

(1) 高校進学の手定

進学を希望する高校がある地域については「熊本県内」の43.0%が最も多く、これに「わからない」の22.7%、「上天草市内」の18.8%が続いています。



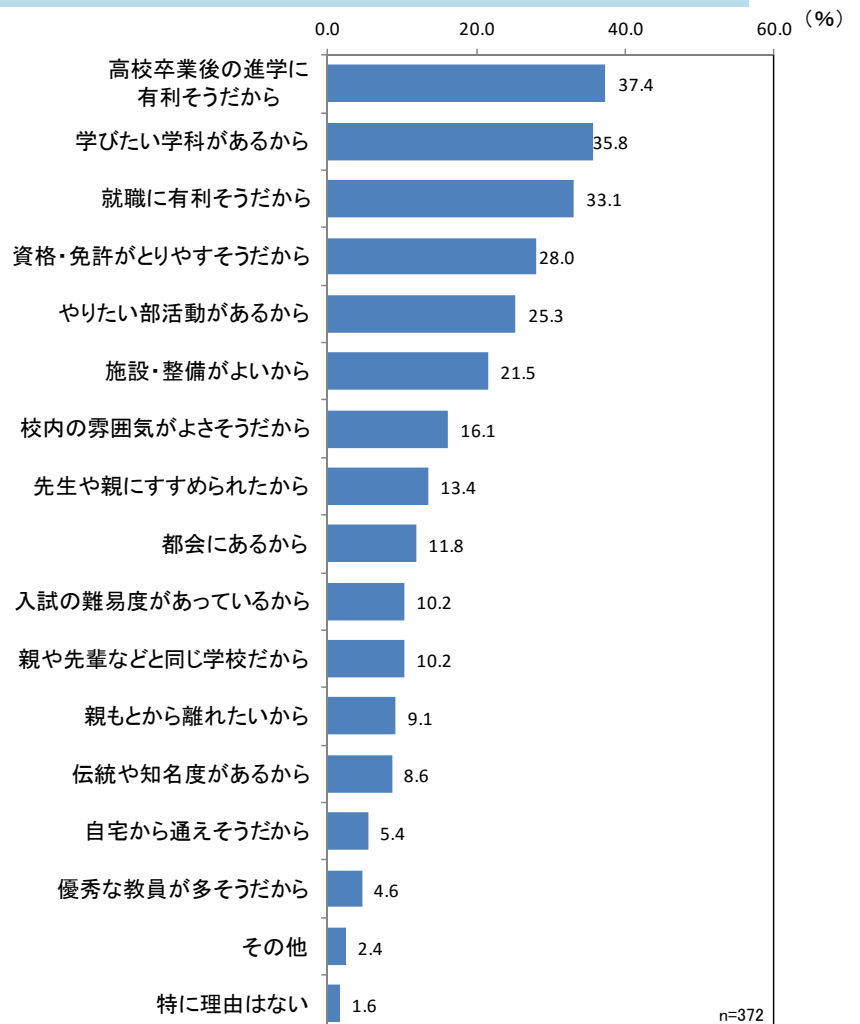
(2) 市外の学校を希望する理由

市外の学校を希望する372人に、その理由を聞きました。

結果は「高校卒業後の進学に有利そうだから」の37.4%が最も多く、これに「学びたい学科があるから」の35.8%、「就職に有利そうだから」の33.1%が続いています。以下、回答割合の高い方から「資格・免許がとりやすそうだから」(28.0%)、「やりたい部活動があるから」(25.3%)、「施設・整備がよいから」(21.5%)、「校内の雰囲気によさそうだから」(16.1%)の順となっています。

<性別の傾向>

- ・「男性」は「女性」と比べて「やりたい部活動があるから」の割合が高くなっています。
- ・「女性」は「男性」と比べて「学びたい学科があるから」と「資格・免許がとりやすそうだから」「就職に有利そうだから」「高校卒業後の進学に有利そうだから」「校内の雰囲気によさそうだから」「都会にあるから」「施設・整備がよいから」の割合が高くなっています。



<学年別の傾向>

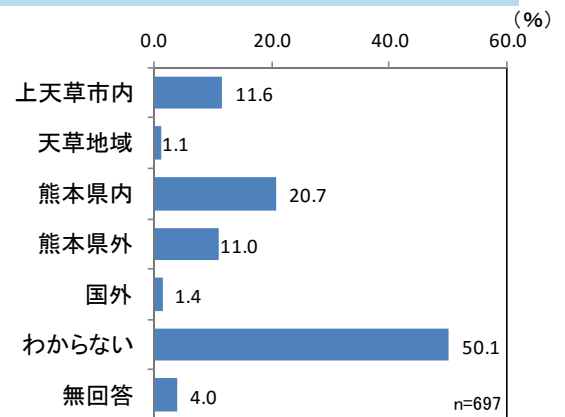
- ・「1年生」は他の学年と比べて「資格・免許がとりやすそうだから」の割合が高くなっています。
- ・「2年生」は「先生や親にすすめられたから」と「高校卒業後の進学に有利そうだから」「都会にあるから」「施設・整備がよいから」の割合が高くなっています。
- ・「3年生」は「学びたい学科があるから」の割合が高くなっています。

3 高校、大学等卒業後の進路に関する意識と行動

(1) 将来、就職を希望する地域

将来、就職を希望する地域としては、「わからない」が全体の50.1%を占めています。これに「熊本県内」の20.7%、「上天草市内」の11.6%が続いています。

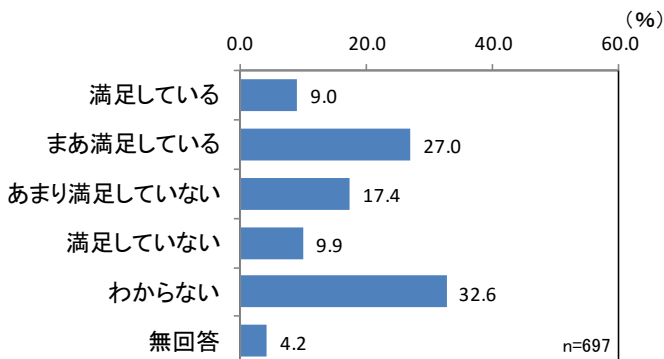
「女性」は「男性」と比べて「熊本県内」の割合が高くなっています。



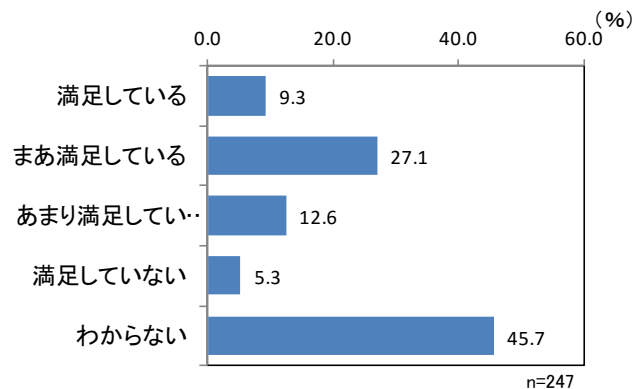
(2) 市の就職に関する環境に対する満足度

市の就職に関する環境に対する満足度の結果を、上天草高校の生徒を対象とした結果と比較すると、中学生は高校生と比べて「あまり満足していない」と「満足していない」の割合が高く、その分、「わからない」の割合が低くなっています。

中学生の市の就職環境に対する満足度

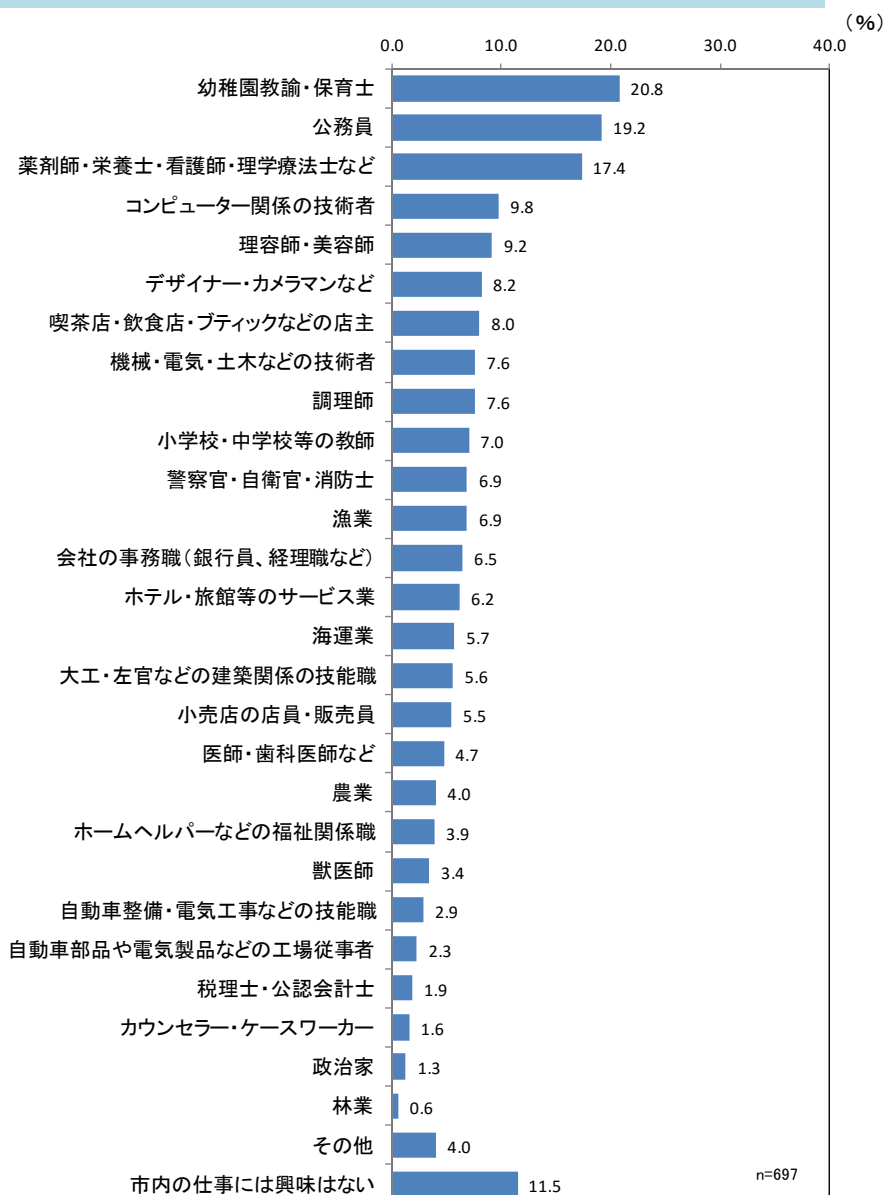


高校生の市の就職環境に対する満足度



(3) 興味がある、働いてみたい市内にある職業

上天草市内にある仕事で、興味がある、働いてみたい職業については「幼稚園教諭・保育士」の20.8%が最も多く、これに「公務員」の19.2%、「薬剤師・栄養士・看護師・理学療法士など」の17.4%が続いています。以下、回答割合の高い方から「コンピューター関係の技術者」(9.8%)、「理容師・美容師」(9.2%)、「デザイナー・カメラマンなど」(8.2%)、「喫茶店・飲食店・ブティックなどの店主」(8.0%)の順となっています。



<性別の傾向>

▼「男性」で割合が高くなっている職業

「コンピューター関係の技術者」「機械・電気・土木などの技術者」「海運業」「自動車整備・電気工事などの技能職」「警察官・自衛官・消防士」「大工・左官などの建築関係の技能職」「漁業」「市内の仕事には興味はない」

▼「女性」で割合が高くなっている職業

「薬剤師・栄養士・看護師・理学療法士など」「幼稚園教諭・保育士」「会社の事務職」「デザイナー・カメラマンなど」「理容師・美容師」「調理師」「ホテル・旅館等のサービス業」「喫茶店・飲食店・ブティックなどの店主」

VI 統計資料による現状分析の要点

1. 本市における産業構造の特徴

平成26年経済センサスの結果に基づいて、本市の産業構造の特徴を整理しました。

(1) 産業分類別（大分類）事業所数の特徴

本市の事業所数の特徴をみると、規模の大きな熊本市を除くと「運輸業、郵便業」の事業所数が県内の他市と比べて多くなっています。この産業の事業所数は熊本市の582事業所が最も多く、これに八代市の152事業所、天草市の137事業所が続いており、本市はこれらに次いで125事業所となっています。本市の125事業所のうち101事業所は産業中分類でみると「水運業」であり、全県下の「水運業」169事業所の59.8%を占めています。

事業所数の産業分類別構成比を県内の他市と比べると、「建設業」と「運輸業、郵便業」の構成比が高く、一方、「医療、福祉」の構成比は14市の中では最も低くなっています。

■産業分類別事業所数(県下14市の比較、平成26年)①

単位:人

	A 農業、林業	B 漁業	C 鉱業、採石業、砂利採取業	D 建設業	E 製造業	F 電気・ガス・熱供給・水道業	G 情報通信業	H 運輸業、郵便業	I 卸売業、小売業	J 金融業、保険業
熊本市	114	9	3	2,693	1,216	32	370	582	8,521	651
八代市	64	3	3	607	371	13	20	152	1,759	99
人吉市	37	0	0	162	118	6	15	28	571	39
荒尾市	6	1	0	166	93	5	3	25	479	22
水俣市	13	2	0	102	82	3	7	25	331	20
玉名市	39	4	2	244	147	4	13	51	745	47
山鹿市	46	1	1	226	180	6	4	51	591	28
菊池市	69	0	1	232	221	2	3	54	508	21
宇土市	16	0	0	157	104	3	4	43	414	12
上天草市	6	28	3	210	114	1	3	125	418	17
宇城市	24	0	3	256	158	4	10	78	713	24
阿蘇市	32	0	1	135	95	3	6	27	386	15
天草市	35	49	1	509	320	10	18	137	1,545	68
合志市	29	0	0	197	88	2	9	30	347	19
熊本県	825	113	32	7,719	4,526	141	552	1,772	21,276	1,205

出典:平成26年経済センサス

※「A農業、林業」と「B漁業」は個人経営の事業所を除く。

■産業分類別事業所数(県下14市の比較、平成26年)②

	K 不動産業、物品賃貸業	L 学術研究、専門・技術サービス業	M 宿泊業、飲食サービス業	N 生活関連サービス業、娯楽業	O 教育、学習支援業	P 医療、福祉	Q 複合サービス事業	R サービス業(他に分類されないもの)	S 公務(他に分類されるものを除く)	総計
熊本市	2,350	1,842	4,150	3,048	1,266	2,692	195	2,195	119	32,048
八代市	364	225	691	571	231	555	54	438	57	6,277
人吉市	101	74	404	252	82	188	18	153	22	2,270
荒尾市	69	45	194	248	72	190	16	128	11	1,773
水俣市	114	42	188	132	47	128	14	100	14	1,364
玉名市	98	74	292	290	107	248	31	164	36	2,636
山鹿市	64	50	308	275	65	206	30	191	28	2,351
菊池市	54	55	255	198	70	188	17	154	30	2,132
宇土市	56	48	128	150	55	137	10	97	16	1,450
上天草市	92	27	175	177	53	108	34	93	20	1,704
宇城市	76	73	250	271	109	237	26	164	25	2,501
阿蘇市	27	49	255	131	40	104	19	117	29	1,471
天草市	204	133	565	485	161	385	108	425	86	5,244
合志市	39	56	139	145	83	173	12	86	13	1,467
熊本県	4,204	3,128	9,587	7,785	2,924	6,765	782	5,640	764	79,740

出典:平成26年経済センサス

※「A農業、林業」と「B漁業」は個人経営の事業所を除く。

■産業分類別事業所数(県下14市の比較、平成26年)①

単位: %

	A 農業、林業	B 漁業	C 鉱業、採石業、砂利採取業	D 建設業	E 製造業	F 電気・ガス・熱供給・水道業	G 情報通信業	H 運輸業、郵便業	I 卸売業、小売業	J 金融業、保険業
熊本市	0.4%	0.0%	0.0%	8.4%	3.8%	0.1%	1.2%	1.8%	26.6%	2.0%
八代市	1.0%	0.0%	0.0%	9.7%	5.9%	0.2%	0.3%	2.4%	28.0%	1.6%
人吉市	1.6%	0.0%	0.0%	7.1%	5.2%	0.3%	0.7%	1.2%	25.2%	1.7%
荒尾市	0.3%	0.1%	0.0%	9.4%	5.2%	0.3%	0.2%	1.4%	27.0%	1.2%
水俣市	1.0%	0.1%	0.0%	7.5%	6.0%	0.2%	0.5%	1.8%	24.3%	1.5%
玉名市	1.5%	0.2%	0.1%	9.3%	5.6%	0.2%	0.5%	1.9%	28.3%	1.8%
山鹿市	2.0%	0.0%	0.0%	9.6%	7.7%	0.3%	0.2%	2.2%	25.1%	1.2%
菊池市	3.2%	0.0%	0.0%	10.9%	10.4%	0.1%	0.1%	2.5%	23.8%	1.0%
宇土市	1.1%	0.0%	0.0%	10.8%	7.2%	0.2%	0.3%	3.0%	28.6%	0.8%
上天草市	0.4%	1.6%	0.2%	12.3%	6.7%	0.1%	0.2%	7.3%	24.5%	1.0%
宇城市	1.0%	0.0%	0.1%	10.2%	6.3%	0.2%	0.4%	3.1%	28.5%	1.0%
阿蘇市	2.2%	0.0%	0.1%	9.2%	6.5%	0.2%	0.4%	1.8%	26.2%	1.0%
天草市	0.7%	0.9%	0.0%	9.7%	6.1%	0.2%	0.3%	2.6%	29.5%	1.3%
合志市	2.0%	0.0%	0.0%	13.4%	6.0%	0.1%	0.6%	2.0%	23.7%	1.3%
熊本県	1.0%	0.1%	0.0%	9.7%	5.7%	0.2%	0.7%	2.2%	26.7%	1.5%

出典:平成26年経済センサス

※「A農業、林業」と「B漁業」は個人経営の事業所を除く。

※青色のアミは県平均を上回っていることを示す。

■産業分類別事業所数(県下14市の比較、平成26年)②

	K 不動産業、物品賃貸業	L 学術研究、専門・技術サービス業	M 宿泊業、飲食サービス業	N 生活関連サービス業、娯楽業	O 教育、学習支援業	P 医療、福祉	Q 複合サービス事業	R サービス業(他に分類されないもの)	S 公務(他に分類されるものを除く)	総計
熊本市	7.3%	5.7%	12.9%	9.5%	4.0%	8.4%	0.6%	6.8%	0.4%	100.0%
八代市	5.8%	3.6%	11.0%	9.1%	3.7%	8.8%	0.9%	7.0%	0.9%	100.0%
人吉市	4.4%	3.3%	17.8%	11.1%	3.6%	8.3%	0.8%	6.7%	1.0%	100.0%
荒尾市	3.9%	2.5%	10.9%	14.0%	4.1%	10.7%	0.9%	7.2%	0.6%	100.0%
水俣市	8.4%	3.1%	13.8%	9.7%	3.4%	9.4%	1.0%	7.3%	1.0%	100.0%
玉名市	3.7%	2.8%	11.1%	11.0%	4.1%	9.4%	1.2%	6.2%	1.4%	100.0%
山鹿市	2.7%	2.1%	13.1%	11.7%	2.8%	8.8%	1.3%	8.1%	1.2%	100.0%
菊池市	2.5%	2.6%	12.0%	9.3%	3.3%	8.8%	0.8%	7.2%	1.4%	100.0%
宇土市	3.9%	3.3%	8.8%	10.3%	3.8%	9.4%	0.7%	6.7%	1.1%	100.0%
上天草市	5.4%	1.6%	10.3%	10.4%	3.1%	6.3%	2.0%	5.5%	1.2%	100.0%
宇城市	3.0%	2.9%	10.0%	10.8%	4.4%	9.5%	1.0%	6.6%	1.0%	100.0%
阿蘇市	1.8%	3.3%	17.3%	8.9%	2.7%	7.1%	1.3%	8.0%	2.0%	100.0%
天草市	3.9%	2.5%	10.8%	9.2%	3.1%	7.3%	2.1%	8.1%	1.6%	100.0%
合志市	2.7%	3.8%	9.5%	9.9%	5.7%	11.8%	0.8%	5.9%	0.9%	100.0%
熊本県	5.3%	3.9%	12.0%	9.8%	3.7%	8.5%	1.0%	7.1%	1.0%	100.0%

出典:平成26年経済センサス

※「A農業、林業」と「B漁業」は個人経営の事業所を除く。

※青色のアミは県平均を上回っていることを示す。

(2) 産業分類別（大分類）従業者数の特徴

本市の従業者数の特徴をみると、事業所数と同様に、「運輸業、郵便業」の従業者数が県内の他市と比べ多くなっています。この産業の従業者数は熊本市の11,888人が最も多く、これに八代市の2,804人、宇城市の1,304人、天草市の1,266人が続いており、本市はこれらに次いで1,043人となっています。本市の1,043人のうち887人は産業中分類（※「4. 参考資料（産業中分類別従業者数）」参照）でみると「水運業」であり、全県下の「水運業」従業者1,462人の60.7%を占めています。「漁業」も271人となっており、「天草市」の509人に次いで多くなっています。

■産業分類別従業者数(県下14市の比較、平成26年)①

単位:人

	A 農業、林業	B 漁業	C 鉱業、採石業、砂利採取業	D 建設業	E 製造業	F 電気・ガス・熱供給・水道業	G 情報通信業	H 運輸業、郵便業	I 卸売業、小売業	J 金融業、保険業
熊本市	1,423	53	11	20,923	20,066	1,549	6,353	11,888	70,924	11,075
八代市	754	6	49	4,227	7,238	164	71	2,804	11,394	988
人吉市	366	0	0	1,099	1,482	114	123	575	3,601	343
荒尾市	52	12	0	1,100	1,769	52	8	263	3,285	195
水俣市	143	15	0	723	2,186	24	14	355	2,095	179
玉名市	384	23	23	1,527	3,013	119	48	814	4,489	441
山鹿市	354	5	10	1,442	3,783	73	16	695	3,507	326
菊池市	517	0	2	1,356	7,808	20	10	895	3,402	254
宇土市	104	0	0	853	2,493	36	12	803	2,943	172
上天草市	32	271	23	961	1,334	15	5	1,043	1,780	202
宇城市	390	0	19	1,429	5,221	63	57	1,304	4,447	235
阿蘇市	394	0	4	1,012	1,641	16	51	264	2,158	142
天草市	300	509	6	2,936	2,855	176	92	1,266	7,222	573
合志市	236	0	0	1,151	6,153	34	105	671	2,534	134
熊本県	8,433	989	344	52,387	98,911	2,917	7,655	31,529	150,485	16,295

出典:平成26年経済センサス

※「A農業、林業」と「B漁業」は個人経営の事業所を除く。

■産業分類別従業者数(県下14市の比較、平成26年)②

	K 不動産業、物品賃貸業	L 学術研究、専門・技術サービス業	M 宿泊業、飲食サービス業	N 生活関連サービス業、娯楽業	O 教育、学習支援業	P 医療、福祉	Q 複合サービス事業	R サービス業(他に分類されないもの)	S 公務(他に分類されるものを除く)	総計
熊本市	9,951	10,751	34,433	15,487	22,726	59,515	3,576	29,559	18,335	348,598
八代市	968	900	4,527	2,049	2,541	10,183	789	2,884	1,866	54,402
人吉市	276	345	2,092	1,029	659	3,962	262	861	665	17,854
荒尾市	208	166	1,663	1,172	845	4,205	162	811	683	16,651
水俣市	172	144	811	465	477	3,245	157	719	399	12,323
玉名市	277	340	2,230	1,215	1,599	4,798	554	1,060	979	23,933
山鹿市	221	210	2,031	986	1,004	3,949	277	1,015	709	20,613
菊池市	147	202	1,601	896	903	3,411	148	1,055	993	23,620
宇土市	161	263	807	615	564	2,321	60	397	359	12,963
上天草市	148	128	1,361	546	435	1,934	258	532	411	11,419
宇城市	241	277	1,747	1,167	1,223	4,426	254	820	931	24,251
阿蘇市	99	180	1,810	545	351	2,143	282	522	654	12,268
天草市	467	472	2,556	1,403	1,489	7,741	861	1,727	1,446	34,097
合志市	251	674	1,073	514	1,287	3,980	43	996	368	20,204
熊本県	15,361	16,902	70,427	34,187	41,940	139,091	10,363	49,819	34,526	782,561

出典:平成26年経済センサス

※「A農業、林業」と「B漁業」は個人経営の事業所を除く。

2. 本市の産業の開業率及び廃業率

平成26年の経済センサスの結果から、本市における産業の開業と廃業の状況を整理しました。

(1) 本市における開業と廃業の状況

本市の平成24年2月1日から同26年7月1日までの新設事業所は150事業所、廃業事業所は215事業所となっており、事業所数は減少傾向となっています。

この期間の開業率は3.7%、廃業率は5.3%となっており、県内の他市と比べると、開業率は最も低くなっています。

年平均でみた新設及び廃業事業所数と開業率・廃業率 (市町村別、平成24年2月1日～26年7月1日の29ヶ月間の平均)

	総数(存続・新設)(a)	期首(平成24年)事業所数(b)	新設事業所(c)	廃業事業所(d)	年平均新設事業所数	年平均廃業事業所数	開業率	廃業率
熊本市	31,444	30,795	5,841	5,192	2,417	2,148	7.8%	7.0%
八代市	6,085	6,251	714	880	295	364	4.7%	5.8%
人吉市	2,204	2,246	253	295	105	122	4.7%	5.4%
荒尾市	1,733	1,799	241	307	100	127	5.5%	7.1%
水俣市	1,306	1,336	150	180	62	74	4.6%	5.6%
玉名市	2,533	2,543	347	357	144	148	5.6%	5.8%
山鹿市	2,243	2,247	269	273	111	113	5.0%	5.0%
菊池市	2,049	2,102	242	295	100	122	4.8%	5.8%
宇土市	1,408	1,418	188	198	78	82	5.5%	5.8%
上天草市	1,629	1,694	150	215	62	89	3.7%	5.3%
宇城市	2,409	2,492	284	367	118	152	4.7%	6.1%
阿蘇市	1,394	1,366	185	157	77	65	5.6%	4.8%
天草市	5,017	5,129	529	641	219	265	4.3%	5.2%
合志市	1,419	1,390	247	218	102	90	7.4%	6.5%
熊本県	77,119	77,225	11,361	11,467	4,701	4,745	6.1%	6.1%

出典：平成26年経済センサス-基礎調査(事業所に関する集計、熊本県 表32-3)

※アミは県平均を上回っている開業率または廃業率

※平成24年経済センサス(調査日：平成24年2月1日)、平成26年経済センサス(調査日：平成26年7月1日)

※「開業率」、「廃業率」：ある特定の期間において、「①新規に開設された事業所(又は企業)を年平均にならした数」の「②期首において既に存在していた事業所(又は企業)」に対する割合であり、①/②で求めたものをいう。廃業率も同様に求めた。

①新設(=開業)事業所数と廃業事業所数を、前回の調査時点である平成24年2月1日から平成26年7月1日までの29か月で割り、12を掛けて、年平均新設事業所数と年平均廃業事業所数を算出した。

(熊本県の年平均開業事業所数) = $11,361 \div 29 \times 12 \div 4,701$

(熊本県の年平均廃業事業所数) = $11,467 \div 29 \times 12 \div 4,745$

②①で求めた年平均開業事業所数、年平均廃業事業所数をそれぞれ期首(平成24年2月1日)における事業所数で割り、100を掛けて、開業率・廃業率を算出した。

(熊本県の開業率) = $4,701 \div 77,225 \times 100 \div 6.1(\%)$

(熊本県の廃業率) = $4,745 \div 77,225 \times 100 \div 6.1(\%)$

※「期首(平成24年)事業所数 (b)」 = $(a) + (d) - (c)$ で求めた。(例) 熊本県の期首(平成24年)事業所数 $77,225 = 77,119 + 11,467 - 11,361$

(2) 産業分類別（大分類）別にみた開業と廃業の状況

開業率が廃業率を上回っている産業は、「農業、林業」、「漁業」、「学術研究、専門・技術サービス業」、「生活関連サービス業、娯楽業」、「医療、福祉」となっており、第1次産業と一部のサービス業が増加傾向にあります。

一方、開業率が廃業率を下回っている産業は、「建設業」、「製造業」、「運輸業、郵便業」、「卸売業、小売業」、「金融業、保険業」、「不動産業、物品賃貸業」、「宿泊業、飲食サービス業」、「教育、学習支援業」となっており、第2次産業と一部のサービス業が減少傾向にあります。

産業大分類及び経営組織	期首(平成24年) 事業所数	新設 事業所	廃業 事業所	年平均 新設事業所数	年平均 廃業事業所数	開業率	廃業率
上天草市							
A～R 全産業(S公務を除く)	1,694	150	215	62	89	3.7%	5.3%
A 農業、林業	5	1		0	0	8.3%	0.0%
B 漁業	27	2	1	1	0	3.1%	1.5%
C 鉱業、採石業、砂利採取業	5		2	0	1	0.0%	16.6%
D 建設業	225	6	21	2	9	1.1%	3.9%
E 製造業	116	12	14	5	6	4.3%	5.0%
F 電気・ガス・熱供給・水道業	0			0	0	-	-
G 情報通信業	3			0	0	0.0%	0.0%
H 運輸業、郵便業	137	9	21	4	9	2.7%	6.3%
I 卸売業、小売業	459	31	72	13	30	2.8%	6.5%
J 金融業、保険業	18		1	0	0	0.0%	2.3%
K 不動産業、物品賃貸業	94	6	8	2	3	2.6%	3.5%
L 学術研究、専門・技術サービス業	23	8	5	3	2	14.4%	9.0%
M 宿泊業、飲食サービス業	166	26	29	11	12	6.5%	7.2%
N 生活関連サービス業、娯楽業	173	18	15	7	6	4.3%	3.6%
O 教育、学習支援業	28	3	4	1	2	4.4%	5.9%
P 医療、福祉	91	13	9	5	4	5.9%	4.1%
Q 複合サービス事業	36		2	0	1	0.0%	2.3%
R サービス業(他に分類されないもの)	88	15	11	6	5	7.1%	5.2%

3. 今後の本市の産業構造について

本市の産業構造の特徴を現わしている産業は、「水運業」を中心とした「運輸業、郵便業」と、阿蘇市に次いで構成比が高い「宿泊業、飲食サービス業」であると言えますが、いずれも開業率が廃業率を下回っている上、従業員数も横ばいか減少傾向にあります。こういった本市の特徴となっている産業については、本市の強みであることから、人口増を図るために何らかの産業振興策が必要だと思われます。このうち、「宿泊業、飲食サービス業」は県内全体でみると従業者数が増加傾向にある上、全国的に外国人観光客を中心とした観光需要のさらなる増加が予想されており、産業振興に関する取り組み次第では本市でも事業所、従業者数の拡大が見込められると思われます。

「医療、福祉」については事業所数、従業者数のいずれも増加しており、今後、少子高齢化のさらなる進展により、産業別の構成比もさらに高くなっていくことが予想されますが、「卸売業、小売業」と「建設業」の事業所や従業者数の大幅な減少をカバーするほどの規模ではありません。

本市の高校生を対象にしたアンケートの結果によると、「興味がある、働いてみたい市内にある職業」として、「幼稚園教諭・保育士」(21.9%)、「薬剤師・栄養士・看護師・理学療法士など」(14.6%)、「理容師・美容師」(同)、「公務員」(14.2%)、「デザイナー・カメラマンなど」(11.7%)、「ホテル・旅館等のサービス業」(10.1%)が上位となっています。中学生を対象にしたアンケート結果でも、「幼稚園教諭・保育士」(20.8%)、「公務員」(19.2%)、「薬剤師・栄養士・看護師・理

学療法士など」(17.4%)、「コンピューター関係の技術者」(9.8%)、「理容師・美容師」(9.2%)、「デザイナー・カメラマンなど」(8.2%)、「喫茶店・飲食店・ブティックなどの店主」(8.0%)が上位となっています。

本市の高校生と中学生を対象にしたアンケートの結果によると、「興味がある、働いてみたい市内にある職業」としては、「医療、福祉（「幼稚園教諭・保育士」「薬剤師・栄養士・看護師・理学療法士など）」、「学術研究、専門・技術サービス業（「デザイナー・カメラマンなど）」、「情報通信業（「コンピューター関係の技術者）」、「生活関連サービス業、娯楽業（「理容師・美容師）」、「飲食サービス業、宿泊業（「ホテル・旅館等のサービス業」「喫茶店・飲食店・ブティックなどの店主）」に含まれる職業が挙げられています。なかでも「学術研究、専門・技術サービス業」、「情報通信業」、「生活関連サービス業、娯楽業」などは本市の基幹産業ではありませんが、若い世代が働きたいと思う産業であり、計画的かつ戦略的に育成していくための取組みも求められています。

第2章 住民アンケート結果

I 調査の概要及び回答者特性

1 調査の概要

(1) 調査の背景・目的

本市では、まち・ひと・しごと創生法（平成 26 年法律第 136 号）並びに平成 26 年 12 月に閣議決定された「まち・ひと・しごと創生長期ビジョン」及び「まち・ひと・しごと創生総合戦略」に基づいて、住民の方々の生活実態に根ざした「上天草市人口ビジョン」と「上天草市総合戦略」※を策定することとしています。

これらの策定に当たって、住民の意識や地域の現状を幅広く把握する必要があるため、市内在住の 20 歳から 49 歳の住民の方々の中から無作為に抽出した 2,000 名の方を対象にアンケートを実施することとしました。

※まち・ひと・しごと創生法等により、地域の関係者を広く交えて、少子高齢化や人口減少等に対する上天草市独自の取組みを実施することが求められています。この取組みを実施するために、長期的な視点に立った地域の基本的な方向性を人口の見通しとともに示す「上天草市人口ビジョン」と人口ビジョンを踏まえた具体的な取組みを示す「上天草市まち・ひと・しごと総合戦略」を策定します。

(3) 調査項目

- ① 移住や定住に関する意識と行動
- ② 結婚に関する意識と行動
- ③ 出産に関する意識と行動
- ④ 育児に関する意識と行動

(4) 調査の対象

住民基本台帳に登録されている 20 歳から 49 歳の住民 2,000 人

(5) 調査方法

郵送による配布・回収

(6) 調査期間

平成 26 年 11 月 26 日～12 月 7 日

(7) 回収状況

配布数	2,000 件
有効回収数	529 件
有効回収率	26.5%

(8) 調査結果利用上の留意事項

- 文章や表、グラフ中の回答割合（相対度数）は百分比のポイント以下2位を四捨五入しているため、合計は必ずしも100%にならないことがあります。
- 2つ以上の回答を求めた（複数回答）質問の場合、その回答割合の合計は原則として100%を超えます。
- 数表等に記載された「n」は、回答割合算出上の基数（回答数）を示しています。
- 全問で特定の回答をした一部の回答者のみに対して続けて行った質問の回答割合は、層化された回答者を基数として算出しています。
- 文中では選択肢（変数）を「 」で示しています。選択肢の文章が長い場合は、一部省略したところがあります。また、2つ以上の選択肢を合計して表す場合には『 』で示しています。
- 分析の文章中で標本数が統計的な観点から過少の場合は、（標本数〇件）と表示しています。

2 回答者特性

有効回答のあった住民 529 人の特性は、以下のとおりです。性別、年代、地域のいずれも概ね 20 歳から 49 歳までの住民全体の構成比に近い割合となっており、母集団の縮図に近いデータが収集されています。

問 1 性別について、お答えください。

- 性別構成比は「女性」59.2%、「男性」40.8%となっています。平成 22 年実施の国勢調査結果と比べて「男性」の構成比が低くなっています。

	アンケート結果		平成 22 年 国勢調査結果	
	度数	%	人	%
男性	216	40.8	3,910	48.5
女性	313	59.2	4,148	51.5
合計	529	100.0	8,058	100.0

※国勢調査結果は市内の 20～49 歳の人口及び男女比

問 2 年代について、お答えください。

- 年齢構成は、「40 歳～44 歳」の 21.2%が最も高く、これに「45 歳～49 歳」の 18.5%、「30 歳～34 歳」の 17.6%が続いています。平成 22 年実施の国勢調査結果（15 歳以上）の年齢構成と近い割合となっています。

	アンケート結果		平成 22 年 国勢調査結果	
	度数	%	人	%
20 歳～24 歳	59	11.2	888	11.0
25 歳～29 歳	80	15.1	1,111	13.8
30 歳～34 歳	93	17.6	1,281	15.9
35 歳～39 歳	86	16.3	1,420	17.6
40 歳～44 歳	112	21.2	1,607	19.9
45 歳～49 歳	98	18.5	1,751	21.7
無回答	1	0.2	-	-
合計	529	100.0	8,058	100.0

問3 住んでいる地域について、お答えください。

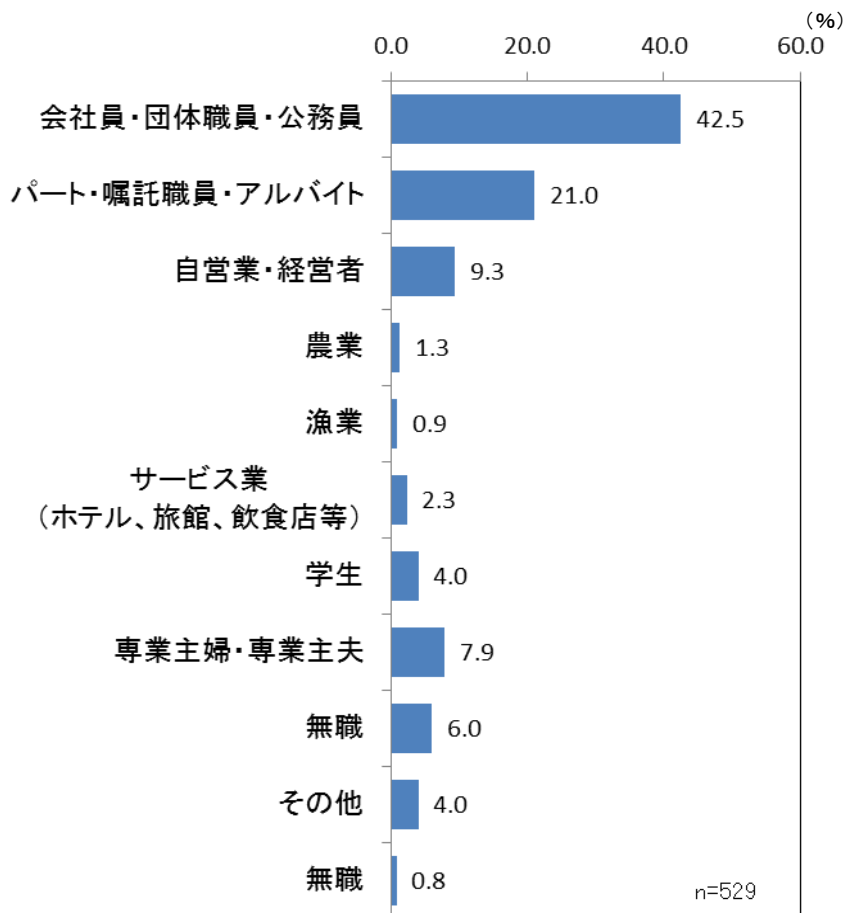
「大矢野町」の48.6%が最も高く、これに「松島町」の32.3%が続いています。平成22年実施の国勢調査結果（全人口）と比べて「松島町」の割合がやや高く、他の地域の割合がやや低くなっています。

	アンケート結果		平成22年 国勢調査結果	
	度数	%	人	%
大矢野町	257	48.6	15,041	50.3
登立	87	16.4	5,106	17.1
上	61	11.5	4,119	13.8
中	89	16.8	4,050	13.5
維和	17	3.2	1,392	4.7
湯島	3	0.6	374	1.3
松島町	171	32.3	7,848	26.2
阿村	46	8.7	2,431	8.1
合津	93	17.6	3,085	10.3
今泉	22	4.2	1,138	3.8
内野河内	1	0.2	381	1.3
教良木	9	1.7	813	2.7
姫戸町	41	7.8	2,777	9.3
姫浦	33	6.2	1,727	5.8
二間戸	8	1.5	1,050	3.5
龍ヶ岳町	58	11.0	4,236	14.2
大道	19	3.6	1,336	4.5
高戸	28	5.3	1,561	5.2
樋島	11	2.1	1,339	4.5
無回答	2	0.4		
合計	529	100.0	29,902	100.0

※国勢調査結果は市内全人口の大字別構成比

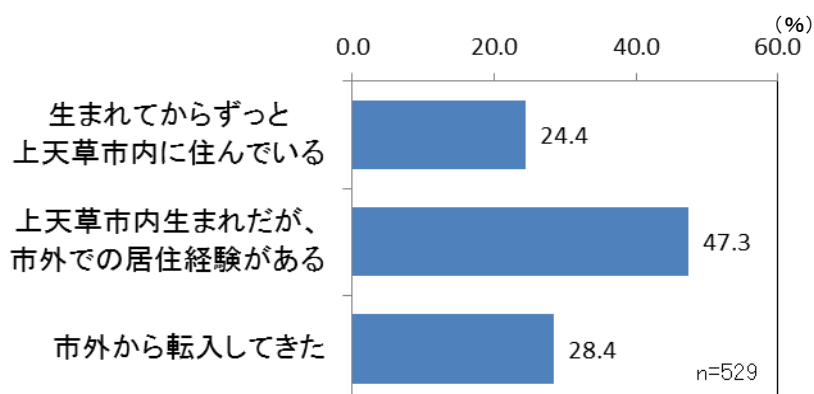
問4 現在の職業について、お答えください。（〇は1つ）

「会社員・団体職員・公務員」の42.5%が最も多く、これに「パート・嘱託職員・アルバイト」の21.0%、「自営業・経営者」の9.3%が続いています。



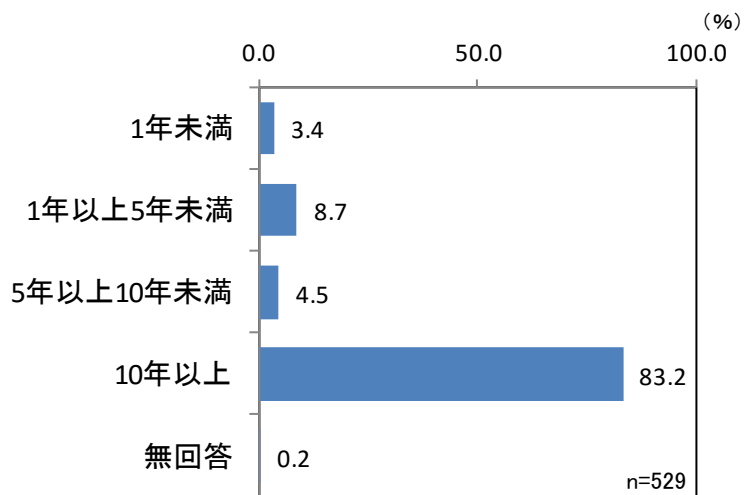
問5 現在の居住状況について、お答えください。（〇は1つ）

「上天草市内生まれだが、市外での居住経験がある」の47.3%が最も多く、これに「市外から転入してきた」の28.4%、「生まれてからずっと上天草市内に住んでいる」の24.4%が続いています。『上天草市内生まれ』が回答者全体の71.7%、『市外での居住経験がある』が全体の75.7%を占めています。



問6 上天草市内での居住年数をお答えください。(〇は1つ)

「10年以上」が最も多く83.2%を占めています。以下、回答割合が高い方から、「1年以上5年未満」(8.7%)、「5年以上10年未満」(4.5%)、「1年未満」(3.4%)の順となっています。



Ⅱ 調査結果

1 移住や定住に関する意識と行動

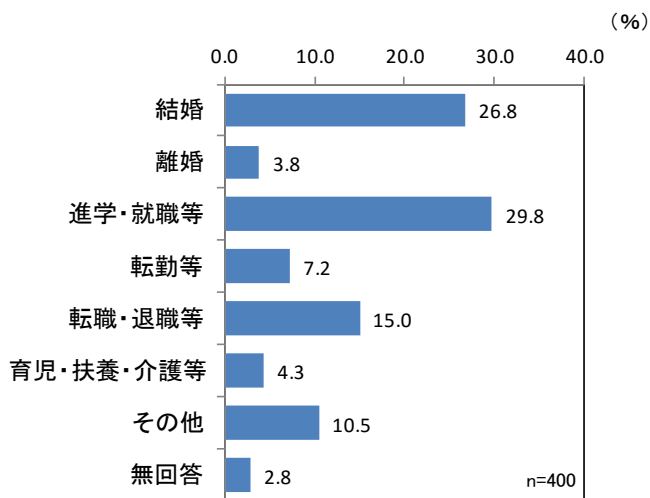
(1) 現在の住居に住むようになった主な理由

問5で「2. 上天草市内生まれだが、市外での居住経験がある」「3. 市外から転入してきた」とお答えいただいた方にお聞きします。

問7 現在の住居に、住まわれるようになった主な理由を教えてください。（〇は1つ）

「進学・就職等」の29.8%が最も多く、これに「結婚」の26.8%、「転職・退職等」の15.0%が続いています。『上天草市内生まれ』が回答者全体の71.7%、『市外での居住経験がある』が全体の75.7%を占めています。

回答者特性別にみると、「進学・就職等」「転勤等」「転職・退職等」などが主な理由とする層と、「結婚」等を主な理由とする層に分かれています。



<性別の傾向>

- ・「男性」は「女性」と比べて「進学・就職等」「転勤等」「転職・退職等」の割合が高くなっています。
- ・「女性」は「男性」と比べて「結婚」の割合が高くなっています。

<年代別の傾向>

- ・「20歳～24歳」と「25～29歳」では「進学・就職等」の割合が高くなっています。
- ・「30歳～34歳」では「結婚」「転勤等」の割合が高くなっています。
- ・「40歳～44歳」と「45～49歳」では「結婚」の割合が高くなっています。

<居住地別の傾向>

- ・「姫戸」は他の地区と比べて「進学・就職等」の割合が高くなっています。

<職業別の傾向>

- ・「会社員・団体職員・公務員」と「学生」、「無職」では「進学・就職等」の割合が高くなっています。
- ・「パート・嘱託職員・アルバイト」と「専業主婦・専業主夫」では「結婚」の割合が高くなっているほか、「パート・嘱託職員・アルバイト」では「離婚」の割合も高くなっています。

<居住状況別の傾向>

- ・「上天草市内生まれだが、市内での居住経験がある」は、「進学・就職等」と「転職・退職等」の割合が高くなっています。
- ・「市外から転入した」は「結婚」の割合が高くなっています。

<居住年数別の傾向>

- ・「10年未満」は「結婚」と「転勤等」の割合が高くなっています。
- ・「10年以上」は「進学・就職等」と「転職・退職等」の割合が高くなっています。

	合計	結婚	離婚	進学・就職等	転勤等	転職・退職等	育児・扶養・介護等	その他	無回答
全体	400 100.0%	107 26.8%	15 3.8%	119 29.8%	29 7.2%	60 15.0%	17 4.3%	42 10.5%	11 2.8%
■性別									
男性	155 100.0%	17 11.0%	2 1.3%	54 34.8%	19 12.3%	33 21.3%	5 3.2%	19 12.3%	6 3.9%
女性	245 100.0%	90 36.7%	13 5.3%	65 26.5%	10 4.1%	27 11.0%	12 4.9%	23 9.4%	5 2.0%
■年代別									
20歳～24歳	45 100.0%	2 4.4%	1 2.2%	30 66.7%	4 8.9%	4 8.9%	0 0.0%	4 8.9%	0 0.0%
25歳～29歳	61 100.0%	17 27.9%	1 1.6%	25 41.0%	3 4.9%	7 11.5%	4 6.6%	3 4.9%	1 1.6%
30歳～34歳	75 100.0%	25 33.3%	3 4.0%	15 20.0%	10 13.3%	10 13.3%	2 2.7%	7 9.3%	3 4.0%
35歳～39歳	65 100.0%	16 24.6%	5 7.7%	17 26.2%	3 4.6%	12 18.5%	4 6.2%	7 10.8%	1 1.5%
40歳～44歳	81 100.0%	25 30.9%	4 4.9%	17 21.0%	6 7.4%	14 17.3%	4 4.9%	10 12.3%	1 1.2%
45歳～49歳	72 100.0%	22 30.6%	1 1.4%	15 20.8%	3 4.2%	13 18.1%	3 4.2%	11 15.3%	4 5.6%
無回答	1 100.0%	0 0.0%	0 0.0%	0 0.0%	0 0.0%	0 0.0%	0 0.0%	0 0.0%	1 100.0%

	合計	結婚	離婚	進学・就職等	転勤等	転職・退職等	育児・扶養・介護等	その他	無回答
全体	400	107	15	119	29	60	17	42	11
	100.0%	26.8%	3.8%	29.8%	7.2%	15.0%	4.3%	10.5%	2.8%
■地区別									
大矢野	193	47	8	55	20	30	11	17	5
	100.0%	24.4%	4.1%	28.5%	10.4%	15.5%	5.7%	8.8%	2.6%
松島	130	40	4	42	5	19	1	16	3
	100.0%	30.8%	3.1%	32.3%	3.8%	14.6%	0.8%	12.3%	2.3%
姫戸	32	9	2	12	2	3	1	3	0
	100.0%	28.1%	6.3%	37.5%	6.3%	9.4%	3.1%	9.4%	0.0%
龍ヶ岳	43	10	1	10	2	7	4	6	3
	100.0%	23.3%	2.3%	23.3%	4.7%	16.3%	9.3%	14.0%	7.0%
無回答	2	1	0	0	0	1	0	0	0
	100.0%	50.0%	0.0%	0.0%	0.0%	50.0%	0.0%	0.0%	0.0%
■職業別									
会社員・団体職員・公務員	179	36	5	65	20	35	5	11	2
	100.0%	20.1%	2.8%	36.3%	11.2%	19.6%	2.8%	6.1%	1.1%
パート・嘱託職員・アルバイト	83	34	9	13	2	9	4	11	1
	100.0%	41.0%	10.8%	15.7%	2.4%	10.8%	4.8%	13.3%	1.2%
自営・経営	54	14	0	16	2	10	2	6	4
	100.0%	25.9%	0.0%	29.6%	3.7%	18.5%	3.7%	11.1%	7.4%
学生	15	0	1	13	1	0	0	0	0
	100.0%	0.0%	6.7%	86.7%	6.7%	0.0%	0.0%	0.0%	0.0%
専業主婦・専業主夫	31	20	0	0	3	2	3	3	0
	100.0%	64.5%	0.0%	0.0%	9.7%	6.5%	9.7%	9.7%	0.0%
無職	20	1	0	8	0	2	3	3	3
	100.0%	5.0%	0.0%	40.0%	0.0%	10.0%	15.0%	15.0%	15.0%
その他	14	1	0	4	1	2	0	5	1
	100.0%	7.1%	0.0%	28.6%	7.1%	14.3%	0.0%	35.7%	7.1%
無回答	4	1	0	0	0	0	0	3	0
	100.0%	25.0%	0.0%	0.0%	0.0%	0.0%	0.0%	75.0%	0.0%
■居住状況別									
上天草市内生まれだが 市外での居住経験がある	250	30	11	102	14	54	11	20	8
	100.0%	12.0%	4.4%	40.8%	5.6%	21.6%	4.4%	8.0%	3.2%
市外から転入した	150	77	4	17	15	6	6	22	3
	100.0%	51.3%	2.7%	11.3%	10.0%	4.0%	4.0%	14.7%	2.0%
■居住年数別									
10年未満	87	39	1	13	13	6	3	9	3
	100.0%	44.8%	1.1%	14.9%	14.9%	6.9%	3.4%	10.3%	3.4%
10年以上	312	68	14	106	16	53	14	33	8
	100.0%	21.8%	4.5%	34.0%	5.1%	17.0%	4.5%	10.6%	2.6%
無回答	1	0	0	0	0	1	0	0	0
	100.0%	0.0%	0.0%	0.0%	0.0%	100.0%	0.0%	0.0%	0.0%

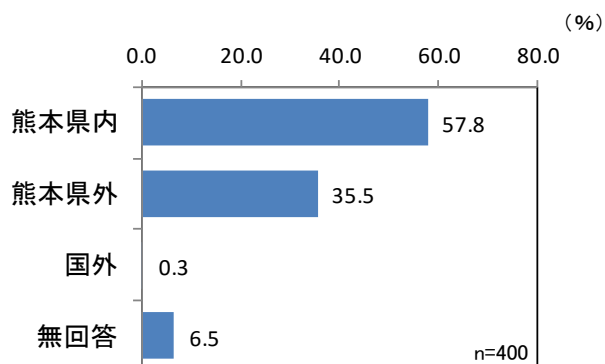
(2) 市内への転入直前に住んでいた地域

問5で「2. 上天草市内生まれだが、市外での居住経験がある」「3. 市外から転入してきた」とお答えいただいた方にお聞きします。

問8 上天草市に転入された時（複数回ある場合は最後に転入された時）、その直前に住んでいた地域をお答えください。（○は1つ）

「熊本県内」の57.8%が最も多く、これに「熊本県外」の35.3%が続いています。

回答者特性別にみると、特に性別、年代別、居住地別で直前に住んでいた地域に差が認められます。



<性別の傾向>

- ・「男性」は「女性」と比べて「熊本県外」の割合が高くなっています。
- ・「女性」は「男性」と比べて「熊本県内」の割合が高くなっています。

<年代別の傾向>

- ・「25歳～29歳」と「30～34歳」では「熊本県内」の割合が高くなっています。
- ・「35歳～39歳」と「45～49歳」では「熊本県外」の割合が高くなっています。

<居住地別の傾向>

- ・「姫戸」と「龍ヶ岳」は他の地区と比べて「熊本県外」の割合が高くなっています。

<職業別の傾向>

- ・「自営・経営」と「専業主婦・専業主夫」では「熊本県内」の割合が高くなっています。
- ・「無職」（サンプル数20人）では「熊本県外」の割合が高くなっています。

<居住状況別の傾向>

- ・「市外から転入した」は「熊本県内」の割合が高くなっています。

<居住年数別の傾向>

- ・「10年未満」は「熊本県内」の割合が高くなっています。

	合計	熊本県内	熊本県外	国外	無回答
全体	400 100.0%	231 57.8%	142 35.5%	1 0.3%	26 6.5%
■性別					
男性	155 100.0%	70 45.2%	71 45.8%	0 0.0%	14 9.0%
女性	245 100.0%	161 65.7%	71 29.0%	1 0.4%	12 4.9%
■年代別					
20歳～24歳	45 100.0%	21 46.7%	17 37.8%	0 0.0%	7 15.6%
25歳～29歳	61 100.0%	44 72.1%	15 24.6%	0 0.0%	2 3.3%
30歳～34歳	75 100.0%	47 62.7%	22 29.3%	1 1.3%	5 6.7%
35歳～39歳	65 100.0%	35 53.8%	27 41.5%	0 0.0%	3 4.6%
40歳～44歳	81 100.0%	47 58.0%	31 38.3%	0 0.0%	3 3.7%
45歳～49歳	72 100.0%	37 51.4%	30 41.7%	0 0.0%	5 6.9%
無回答	1 100.0%	0 0.0%	0 0.0%	0 0.0%	1 100.0%
■地区別					
大矢野	193 100.0%	114 59.1%	69 35.8%	0 0.0%	10 5.2%
松島	130 100.0%	75 57.7%	41 31.5%	1 0.8%	13 10.0%
姫戸	32 100.0%	18 56.3%	13 40.6%	0 0.0%	1 3.1%
龍ヶ岳	43 100.0%	23 53.5%	18 41.9%	0 0.0%	2 4.7%
無回答	2 100.0%	1 50.0%	1 50.0%	0 0.0%	0 0.0%

	合計	熊本県内	熊本県外	国外	無回答
全体	400	231	142	1	26
	100.0%	57.8%	35.5%	0.3%	6.5%
■職業別					
会社員・団体職員・公務員	179	105	66	1	7
	100.0%	58.7%	36.9%	0.6%	3.9%
パート・嘱託職員・アルバイト	83	49	29	0	5
	100.0%	59.0%	34.9%	0.0%	6.0%
自営・経営	54	35	13	0	6
	100.0%	64.8%	24.1%	0.0%	11.1%
学生	15	8	3	0	4
	100.0%	53.3%	20.0%	0.0%	26.7%
専業主婦・専業主夫	31	21	10	0	0
	100.0%	67.7%	32.3%	0.0%	0.0%
無職	20	8	11	0	1
	100.0%	40.0%	55.0%	0.0%	5.0%
その他	14	4	7	0	3
	100.0%	28.6%	50.0%	0.0%	21.4%
無回答	4	1	3	0	0
	100.0%	25.0%	75.0%	0.0%	0.0%
■居住状況別					
上天草市内生まれだが市外での居住経験がある	250	127	99	1	23
	100.0%	50.8%	39.6%	0.4%	9.2%
市外から転入した	150	104	43	0	3
	100.0%	69.3%	28.7%	0.0%	2.0%
■居住年数別					
10年未満	87	61	24	0	2
	100.0%	70.1%	27.6%	0.0%	2.3%
10年以上	312	170	117	1	24
	100.0%	54.5%	37.5%	0.3%	7.7%
無回答	1	0	1	0	0
	100.0%	0.0%	100.0%	0.0%	0.0%

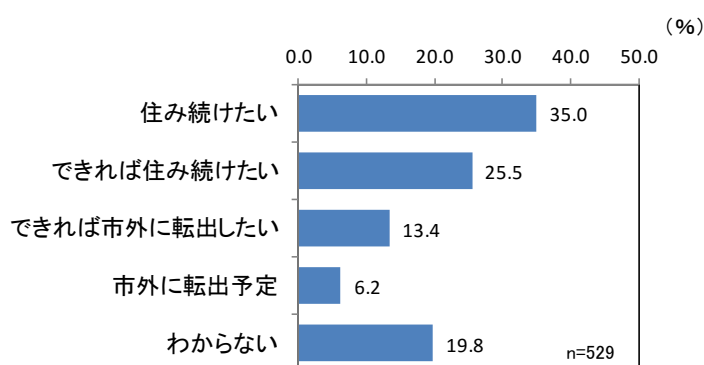
(3) 市内での今後の居住意向

問9はすべての方にお聞きします。

問9 これからも上天草市に住み続けたいと思いますか。 (〇は1つ)

「住み続けたい」の35.0%が最も多く、これに「できれば住み続けたい」の25.5%が続いています。「住み続けたい」と「できれば住み続けたい」を合わせた『住み続けたい』層は60.5%、「できれば市外に転出したい」と「市外に転出予定」を合わせた『転出したい』層は19.6%となっています。

回答者特性別にみると、市外への転出意向を持っている人の割合が高い層は、『20歳代』、「姫戸」、「龍ヶ岳」、「学生」などとなっています。



<性別の傾向>

- ・「男性」は「女性」と比べて「住み続けたい」の割合が高くなっています。
- ・「女性」は「男性」と比べて「わからない」の割合が高くなっています。

<年代別の傾向>

- ・「20歳～24歳」は「市外に転出予定」の割合が高くなっています。
- ・「25歳～29歳」は「できれば市外に転出したい」の割合が高くなっています。
- ・「35歳～39歳」は「できれば住み続けたい」の割合が高くなっています。
- ・「45歳～49歳」は「住み続けたい」の割合が高くなっています。

<居住地別の傾向>

- ・「大矢野」は「住み続けたい」の割合が高くなっています。
- ・「姫戸」と「龍ヶ岳」は「できれば市外に転出したい」の割合が高いほか、「龍ヶ岳」では他の地域と比べて「市外に転出予定」の割合も高くなっています。

<職業別の傾向>

- ・「学生」は「市外に転出予定」の割合が高くなっています。
- ・「専業主婦・主夫」は「できれば住み続けたい」の割合が高くなっています。

<居住状況別の傾向>

- ・「生まれてからずっと上天草市内に住んでいる」は「住み続けたい」の割合が高くなっています。

<居住年数別の傾向>

- ・「10年未満」は「できれば市外に転出したい」と「市外に転出予定」の割合が高くなっています。

	合計	住み続けたい	住み続けたい	転出したい市外に	市外に転出予定	わからない
全体	529 100.0%	185 35.0%	135 25.5%	71 13.4%	33 6.2%	105 19.8%
■性別						
男性	216 100.0%	93 43.1%	51 23.6%	26 12.0%	11 5.1%	35 16.2%
女性	313 100.0%	92 29.4%	84 26.8%	45 14.4%	22 7.0%	70 22.4%
■年代別						
20歳～24歳	59 100.0%	9 15.3%	13 22.0%	8 13.6%	15 25.4%	14 23.7%
25歳～29歳	80 100.0%	23 28.7%	18 22.5%	15 18.8%	7 8.8%	17 21.3%
30歳～34歳	93 100.0%	32 34.4%	23 24.7%	13 14.0%	6 6.5%	19 20.4%
35歳～39歳	86 100.0%	31 36.0%	31 36.0%	9 10.5%	1 1.2%	14 16.3%
40歳～44歳	112 100.0%	40 35.7%	28 25.0%	16 14.3%	4 3.6%	24 21.4%
45歳～49歳	98 100.0%	49 50.0%	22 22.4%	10 10.2%	0 0.0%	17 17.3%
無回答	1 100.0%	1 100.0%	0 0.0%	0 0.0%	0 0.0%	0 0.0%
■地区別						
大矢野	257 100.0%	107 41.6%	64 24.9%	33 12.8%	14 5.4%	39 15.2%
松島	171 100.0%	55 32.2%	47 27.5%	13 7.6%	10 5.8%	46 26.9%
姫戸	41 100.0%	10 24.4%	8 19.5%	10 24.4%	2 4.9%	11 26.8%
龍ヶ岳	58 100.0%	13 22.4%	16 27.6%	13 22.4%	7 12.1%	9 15.5%
無回答	2 100.0%	0 0.0%	0 0.0%	2 100.0%	0 0.0%	0 0.0%

	合計	住み続けた たい	住み続けたい できない	転出したい 市外に	市外に転出 予定	わからない
全体	529	185	135	71	33	105
	100.0%	35.0%	25.5%	13.4%	6.2%	19.8%
■職業別						
会社員・団体職員・公務員	225	86	53	29	11	46
	100.0%	38.2%	23.6%	12.9%	4.9%	20.4%
パート・嘱託職員・アルバイト	111	35	33	15	2	26
	100.0%	31.5%	29.7%	13.5%	1.8%	23.4%
自営・経営	73	28	20	12	2	11
	100.0%	38.4%	27.4%	16.4%	2.7%	15.1%
学生	21	0	4	1	14	2
	100.0%	0.0%	19.0%	4.8%	66.7%	9.5%
専業主婦・専業主夫	42	13	13	6	3	7
	100.0%	31.0%	31.0%	14.3%	7.1%	16.7%
無職	32	9	9	4	0	10
	100.0%	28.1%	28.1%	12.5%	0.0%	31.3%
その他	21	13	2	3	1	2
	100.0%	61.9%	9.5%	14.3%	4.8%	9.5%
無回答	4	1	1	1	0	1
	100.0%	25.0%	25.0%	25.0%	0.0%	25.0%
■居住状況別						
生まれてからずっと 上天草市内に住んでいる	129	62	32	9	3	23
	100.0%	48.1%	24.8%	7.0%	2.3%	17.8%
上天草市内生まれだが 市外での居住経験がある	250	83	71	41	14	41
	100.0%	33.2%	28.4%	16.4%	5.6%	16.4%
市外から転入した	150	40	32	21	16	41
	100.0%	26.7%	21.3%	14.0%	10.7%	27.3%
■居住年数別						
10年未満	88	18	19	16	16	19
	100.0%	20.5%	21.6%	18.2%	18.2%	21.6%
10年以上	440	167	116	55	17	85
	100.0%	38.0%	26.4%	12.5%	3.9%	19.3%
無回答	1	0	0	0	0	1
	100.0%	0.0%	0.0%	0.0%	0.0%	100.0%

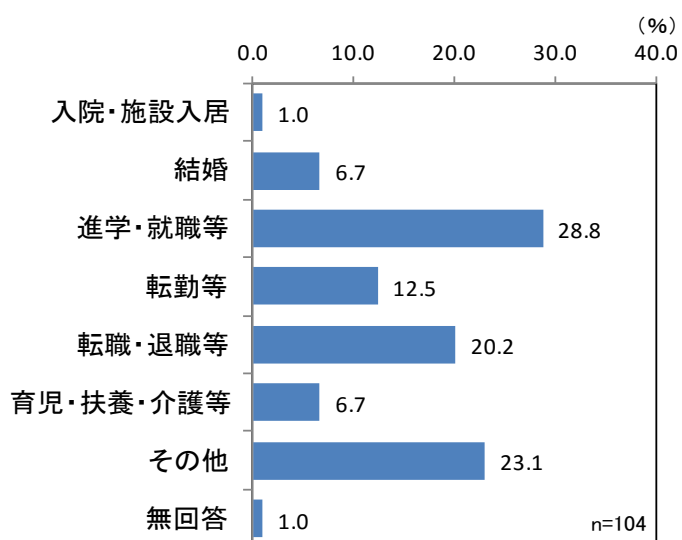
(4) 転出するとした際の主な理由

*問 10 と問 11 は、問 9 で「3. できれば市外に転出したい」「4. 市外に転出予定」とお答えいただいた方にお聞きします。

問 10 転出するとすれば、その主な理由を教えてください。(〇は1つ)

「進学・就職等」の28.8%が最も多く、これに「その他」の23.1%が続いています。「進学・就職等」と「転勤等」、「転職・退職等」を合わせた『進学や仕事に関わる主な理由をあげている』層が61.5%を占めています。「その他」の割合が23.1%と高くなっていますが、「その他」の回答割合が比較的高い層は、「男性」「30～34歳」「35～39歳」「姫戸」「会社員・団体職員・公務員」「自営・経営」となっています。

回答者特性別にみると、「進学・就職等」「転勤等」「転職・退職等」などが主な理由とする層と、「結婚」と「育児・扶養・介護等」を主な理由とする層に分かれています。



■ 「その他」の記述内容は以下の通り

その他	性別	年代	校区
子どもを育てる上で共働きもしにくい。学童、幼稚園等が不十分。	男性	25歳～29歳	大矢野町登立
実家のあるところに戻るため。	男性	25歳～29歳	大矢野町上
子どもを熊本市の高校に行かせたい。	女性	30歳～34歳	松島町阿村
子どもの進学。	女性	30歳～34歳	松島町今泉
生活が不便であるため。	男性	30歳～34歳	龍ヶ岳町大道
この市が自分に合わない。	男性	35歳～39歳	大矢野町登立
老後は交通の便や店、病院など便利のいいところがよい。車を使わなくても生活できる環境。	女性	40歳～44歳	姫戸町姫浦
老後の生活環境。	男性	45歳～49歳	姫戸町姫浦

<性別の傾向>

- ・「男性」は「女性」と比べて「進学・就職等」「転勤等」「その他」の割合が高くなっています。
- ・「女性」は「男性」と比べて「転職・退職等」「育児・扶養・介護等」の割合が高くなっています。

<年代別の傾向>

- ・「20歳～24歳」は「進学・就職等」の割合が高くなっています。
- ・「25歳～29歳」は「結婚」「育児・扶養・介護等」の割合が高くなっています。
- ・「30歳～34歳」（サンプル数 19人）は「転勤等」「その他」の割合が高くなっています。
- ・「35歳～39歳」（サンプル数 10人）は「転職・退職等」「その他」の割合が高くなっています。
- ・「40歳～44歳」は「育児・扶養・介護等」の割合が高くなっています。

<居住地別の傾向>

- ・「大矢野」は他の地域と比べて「結婚」「転勤等」の割合が高くなっています。
- ・「松島」と「龍ヶ岳」は「転職・退職等」の割合が高くなっています。
- ・「姫戸」（サンプル数 12人）は「進学・就職等」「その他」の割合が高くなっています。

<職業別の傾向>

- ・「会社員・団体職員・公務員」と「自営・経営」（サンプル数 14人）は「転職・退職等」と「その他」の割合が高いほか、「会社員・団体職員・公務員」では「転勤等」の割合も高くなっています。
- ・「パート・嘱託職員・アルバイト」（サンプル数 17人）と「専業主婦・主夫」（サンプル数 9人）は「育児・扶養・介護等」の割合が高いほか、「専業主婦・主夫」では「転勤等」の割合も高くなっています。
- ・「学生」（サンプル数 17人）のすべてが「進学・就職等」となっています。

<居住状況別の傾向>

- ・「生まれてからずっと上天草市内に住んでいる」は「進学・就職等」の割合が高くなっています。

<居住年数別の傾向>

- ・「10年未満」は「転勤等」の割合が高く、「10年以上」は「進学・就職等」の割合が高くなっています。

	合計	入院・施設入居	結婚	進学・就職等	転勤等	転職・退職等	育児・扶養・介護等	その他	無回答
全体	104 100.0%	1 1.0%	7 6.7%	30 28.8%	13 12.5%	21 20.2%	7 6.7%	24 23.1%	1 1.0%
■性別									
男性	37 100.0%	0 0.0%	1 2.7%	12 32.4%	7 18.9%	6 16.2%	0 0.0%	11 29.7%	0 0.0%
女性	67 100.0%	1 1.5%	6 9.0%	18 26.9%	6 9.0%	15 22.4%	7 10.4%	13 19.4%	1 1.5%
■年代別									
20歳～24歳	23 100.0%	0 0.0%	1 4.3%	16 69.6%	1 4.3%	3 13.0%	0 0.0%	2 8.7%	0 0.0%
25歳～29歳	22 100.0%	0 0.0%	4 18.2%	3 13.6%	3 13.6%	4 18.2%	3 13.6%	5 22.7%	0 0.0%
30歳～34歳	19 100.0%	0 0.0%	1 5.3%	1 5.3%	6 31.6%	4 21.1%	1 5.3%	6 31.6%	0 0.0%
35歳～39歳	10 100.0%	0 0.0%	0 0.0%	1 10.0%	1 10.0%	4 40.0%	0 0.0%	4 40.0%	0 0.0%
40歳～44歳	20 100.0%	1 5.0%	1 5.0%	6 30.0%	2 10.0%	3 15.0%	3 15.0%	3 15.0%	1 5.0%
45歳～49歳	10 100.0%	0 0.0%	0 0.0%	3 30.0%	0 0.0%	3 30.0%	0 0.0%	4 40.0%	0 0.0%
■地区別									
大矢野	47 100.0%	1 2.1%	6 12.8%	14 29.8%	10 21.3%	4 8.5%	3 6.4%	8 17.0%	1 2.1%
松島	23 100.0%	0 0.0%	1 4.3%	5 21.7%	3 13.0%	7 30.4%	1 4.3%	6 26.1%	0 0.0%
姫戸	12 100.0%	0 0.0%	0 0.0%	5 41.7%	0 0.0%	1 8.3%	1 8.3%	5 41.7%	0 0.0%
龍ヶ岳	20 100.0%	0 0.0%	0 0.0%	6 30.0%	0 0.0%	8 40.0%	2 10.0%	4 20.0%	0 0.0%
無回答	2 100.0%	0 0.0%	0 0.0%	0 0.0%	0 0.0%	1 50.0%	0 0.0%	1 50.0%	0 0.0%

	合計	入院・施設入居	結婚	進学・就職等	転勤等	転職・退職等	育児・扶養・介護等	その他	無回答
全体	104	1	7	30	13	21	7	24	1
	100.0%	1.0%	6.7%	28.8%	12.5%	20.2%	6.7%	23.1%	1.0%
■職業別									
会社員・団体職員・公務員	40	0	4	4	8	12	0	12	0
	100.0%	0.0%	10.0%	10.0%	20.0%	30.0%	0.0%	30.0%	0.0%
パート・嘱託職員・アルバイト	17	0	1	3	2	4	5	2	0
	100.0%	0.0%	5.9%	17.6%	11.8%	23.5%	29.4%	11.8%	0.0%
自営・経営	14	0	1	4	0	4	0	5	0
	100.0%	0.0%	7.1%	28.6%	0.0%	28.6%	0.0%	35.7%	0.0%
学生	15	0	0	15	0	0	0	0	0
	100.0%	0.0%	0.0%	100.0%	0.0%	0.0%	0.0%	0.0%	0.0%
専業主婦・専業主夫	9	0	0	1	3	1	2	2	0
	100.0%	0.0%	0.0%	11.1%	33.3%	11.1%	22.2%	22.2%	0.0%
無職	4	1	0	2	0	0	0	1	0
	100.0%	25.0%	0.0%	50.0%	0.0%	0.0%	0.0%	25.0%	0.0%
その他	4	0	1	1	0	0	0	2	0
	100.0%	0.0%	25.0%	25.0%	0.0%	0.0%	0.0%	50.0%	0.0%
無回答	1	0	0	0	0	0	0	0	1
	100.0%	0.0%	0.0%	0.0%	0.0%	0.0%	0.0%	0.0%	100.0%
■居住状況別									
生まれてからずっと 上天草市内に住んでいる	12	1	1	5	1	2	0	2	0
	100.0%	8.3%	8.3%	41.7%	8.3%	16.7%	0.0%	16.7%	0.0%
上天草市内生まれだが 市外での居住経験がある	55	0	5	18	0	13	6	13	0
	100.0%	0.0%	9.1%	32.7%	0.0%	23.6%	10.9%	23.6%	0.0%
市外から転入した	37	0	1	7	12	6	1	9	1
	100.0%	0.0%	2.7%	18.9%	32.4%	16.2%	2.7%	24.3%	2.7%
■居住年数別									
10年未満	32	0	0	5	12	7	2	6	0
	100.0%	0.0%	0.0%	15.6%	37.5%	21.9%	6.3%	18.8%	0.0%
10年以上	72	1	7	25	1	14	5	18	1
	100.0%	1.4%	9.7%	34.7%	1.4%	19.4%	6.9%	25.0%	1.4%

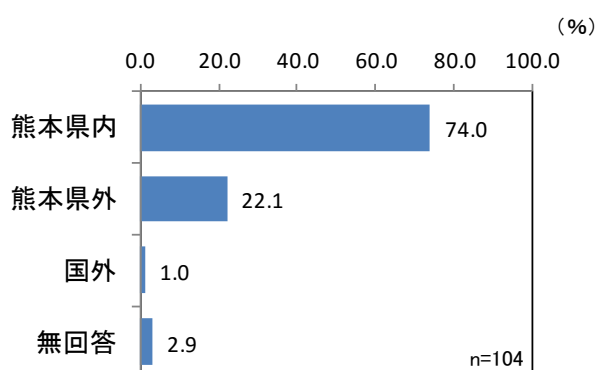
(5) 転出を希望する地域

*問 10 と問 11 は、問 9 で「3. できれば市外に転出したい」「4. 市外に転出予定」とお答えいただいた方にお聞きします。

問 11 転出を希望される地域を教えてください。(〇は 1 つ)

「熊本県内」が最も多く転出希望者全体(104 人)の 74.0%を占めています。「熊本県外」は 22.1%となっています。

回答者特性別にみると、「熊本県外」の割合が相対的に高いのは「20 歳～24 歳」「龍ヶ岳」「学生」等となっています。



<性別の傾向>

- ・「女性」は「男性」と比べて「熊本県内」の割合がやや高くなっています。

<年代別の傾向>

- ・「20 歳～24 歳」と「35 歳～39 歳」(サンプル数 10 人)は「熊本県外」の割合が高くなっています。
- ・「25 歳～29 歳」は「熊本県内」の割合が特に高くなっています。

<居住地別の傾向>

- ・「大矢野」は「熊本県内」の割合が特に高くなっています。
- ・「龍ヶ岳」は「熊本県外」の割合が高くなっています。

<職業別の傾向>

- ・「パート・嘱託職員・アルバイト」(サンプル数 17 人)は「熊本県内」の割合が特に高くなっています。
- ・「学生」(サンプル数 15 人)と「専業主婦・主夫」(同 9 人)は「熊本県外」の割合が高くなっています。

<居住状況別の傾向>

- ・「市外から転入した」は「熊本県内」の割合が高くなっています。

<居住年数別の傾向>

- ・「10年未満」は「熊本県内」の割合が高くなっています。

	合計	熊本県内	熊本県外	国外	無回答
全体	104 100.0%	77 74.0%	23 22.1%	1 1.0%	3 2.9%
■性別					
男性	37 100.0%	26 70.3%	8 21.6%	1 2.7%	2 5.4%
女性	67 100.0%	51 76.1%	15 22.4%	0 0.0%	1 1.5%
■年代別					
20歳～24歳	23 100.0%	15 65.2%	8 34.8%	0 0.0%	0 0.0%
25歳～29歳	22 100.0%	18 81.8%	3 13.6%	1 4.5%	0 0.0%
30歳～34歳	19 100.0%	14 73.7%	5 26.3%	0 0.0%	0 0.0%
35歳～39歳	10 100.0%	6 60.0%	3 30.0%	0 0.0%	1 10.0%
40歳～44歳	20 100.0%	14 70.0%	4 20.0%	0 0.0%	2 10.0%
45歳～49歳	10 100.0%	10 100.0%	0 0.0%	0 0.0%	0 0.0%
■地区別					
大矢野	47 100.0%	39 83.0%	7 14.9%	0 0.0%	1 2.1%
松島	23 100.0%	17 73.9%	6 26.1%	0 0.0%	0 0.0%
姫戸	12 100.0%	9 75.0%	2 16.7%	0 0.0%	1 8.3%
龍ヶ岳	20 100.0%	12 60.0%	7 35.0%	1 5.0%	0 0.0%
無回答	2 100.0%	0 0.0%	1 50.0%	0 0.0%	1 50.0%

	合計	熊本県内	熊本県外	国外	無回答
全体	104	77	23	1	3
	100.0%	74.0%	22.1%	1.0%	2.9%
■職業別					
会社員・団体職員・公務員	40	31	7	1	1
	100.0%	77.5%	17.5%	2.5%	2.5%
パート・嘱託職員・アルバイト	17	15	1	0	1
	100.0%	88.2%	5.9%	0.0%	5.9%
自営・経営	14	11	2	0	1
	100.0%	78.6%	14.3%	0.0%	7.1%
学生	15	9	6	0	0
	100.0%	60.0%	40.0%	0.0%	0.0%
専業主婦・専業主夫	9	6	3	0	0
	100.0%	66.7%	33.3%	0.0%	0.0%
無職	4	2	2	0	0
	100.0%	50.0%	50.0%	0.0%	0.0%
その他	4	3	1	0	0
	100.0%	75.0%	25.0%	0.0%	0.0%
無回答	1	0	1	0	0
	100.0%	0.0%	100.0%	0.0%	0.0%
■居住状況別					
上天草市内生まれだが市外での居住経験がある	12	8	3	0	1
	100.0%	66.7%	25.0%	0.0%	8.3%
市外から転入した	55	41	12	0	2
	100.0%	74.5%	21.8%	0.0%	3.6%
無回答	37	28	8	1	0
	100.0%	75.7%	21.6%	2.7%	0.0%
■居住年数別					
10年未満	32	25	6	1	0
	100.0%	78.1%	18.8%	3.1%	0.0%
10年以上	72	52	17	0	3
	100.0%	72.2%	23.6%	0.0%	4.2%

(6) 市の定住施策に対する満足度

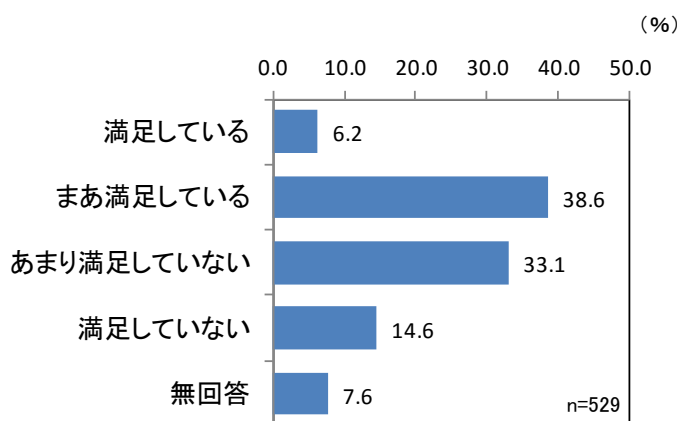
*問 12 と問 13 は、すべての方にお聞きします。

問 12 現在、市が実施している定住に関する施策に満足していますか。(○は1つ)

*主な施策…住宅支援、交流・体験・お試し制度、農林水産業従事者への支援、育児支援等

「まあ満足している」の38.6%が最も多く、これに「あまり満足していない」の33.1%が続いています。「満足している」と「まあ満足している」を合わせた『満足している』層は44.8%、「あまり満足していない」と「満足していない」を合わせた『満足していない』層は47.7%となっており、『満足している』層の割合をやや上回っています。

回答者特性別にみると、市が実施している定住に関する施策に対して『満足していない』層が多いのは、「30歳～34歳」「35歳～39歳」「45歳～49歳」「松島」「龍ヶ岳」「自営・経営」「学生」「市内生まれだが、市外での居住経験がある」「市外から転入した」「居住年数10年未満」などとなっています。



<性別の傾向>

- 性別での大きな差は認められません。

<年代別の傾向>

- 「20歳～24歳」と「40歳～44歳」は『満足している』層の割合が『満足していない』層の割合を上回っています。
- 「45歳～49歳」と「30歳～34歳」、「35歳～39歳」は『満足していない』層の割合が『満足している』層の割合を上回っており、この中でも「45歳～49歳」の層は50%を超えています。

<居住地別の傾向>

- 「大矢野」と「姫戸」は『満足している』層の割合が『満足していない』層の割合を上回っています。
- 「松島」と「龍ヶ岳」は『満足していない』層の割合が『満足している』層の割合を上回っており、この中でも「龍ヶ岳」は60%台となっています。

<職業別の傾向>

- ・「会社員・団体職員・公務員」と「専業主婦・主夫」、「無職」は『満足している』層の割合が『満足していない』層の割合を上回っています。
- ・「自営・経営」と「学生」は『満足していない』層の割合が『満足している』層の割合を上回っており、いずれも50%を超えています。

<居住状況別の傾向>

- ・「生まれてからずっと市内に住んでいる」は『満足している』層の割合が『満足していない』層の割合を上回っています。
- ・「市内生まれだが、市外での居住経験がある」と「市外から転入した」は『満足していない』層の割合が『満足している』層の割合を上回っており、この中でも「市外から転入した」は50%を超えています。

<居住年数別の傾向>

- ・「10年以上」は『満足している』層の割合が『満足していない』層の割合を上回っています。
- ・「10年未満」は『満足していない』層の割合が『満足している』層の割合を上回っており50%を超えています。

	合計	満足している	まあ満足している	あまり満足してない	満足していない	無回答
全体	529	33	204	175	77	40
	100.0%	6.2%	38.6%	33.1%	14.6%	7.6%
■性別						
男性	216	15	80	70	36	15
	100.0%	6.9%	37.0%	32.4%	16.7%	6.9%
女性	313	18	124	105	41	25
	100.0%	5.8%	39.6%	33.5%	13.1%	8.0%
■年代別						
20歳～24歳	59	3	27	17	8	4
	100.0%	5.1%	45.8%	28.8%	13.6%	6.8%
25歳～29歳	80	8	28	23	14	7
	100.0%	10.0%	35.0%	28.7%	17.5%	8.8%
30歳～34歳	93	6	33	31	15	8
	100.0%	6.5%	35.5%	33.3%	16.1%	8.6%
35歳～39歳	86	1	38	36	6	5
	100.0%	1.2%	44.2%	41.9%	7.0%	5.8%
40歳～44歳	112	10	42	35	15	10
	100.0%	8.9%	37.5%	31.3%	13.4%	8.9%
45歳～49歳	98	5	36	33	18	6
	100.0%	5.1%	36.7%	33.7%	18.4%	6.1%
無回答	1	0	0	0	1	0
	100.0%	0.0%	0.0%	0.0%	100.0%	0.0%

	合計	満足している	まあ満足している	あまり満足していない	満足していない	無回答
全体	529 100.0%	33 6.2%	204 38.6%	175 33.1%	77 14.6%	40 7.6%
■地区別						
大矢野	257 100.0%	18 7.0%	106 41.2%	87 33.9%	33 12.8%	13 5.1%
松島	171 100.0%	13 7.6%	62 36.3%	58 33.9%	19 11.1%	19 11.1%
姫戸	41 100.0%	2 4.9%	17 41.5%	12 29.3%	5 12.2%	5 12.2%
龍ヶ岳	58 100.0%	0 0.0%	18 31.0%	18 31.0%	19 32.8%	3 5.2%
無回答	2 100.0%	0 0.0%	1 50.0%	0 0.0%	1 50.0%	0 0.0%
■職業別						
会社員・団体職員・公務員	225 100.0%	13 5.8%	90 40.0%	67 29.8%	35 15.6%	20 8.9%
パート・嘱託職員・アルバイト	111 100.0%	7 6.3%	43 38.7%	41 36.9%	12 10.8%	8 7.2%
自営・経営	73 100.0%	6 8.2%	20 27.4%	27 37.0%	16 21.9%	4 5.5%
学生	21 100.0%	0 0.0%	8 38.1%	7 33.3%	5 23.8%	1 4.8%
専業主婦・専業主夫	42 100.0%	4 9.5%	18 42.9%	17 40.5%	2 4.8%	1 2.4%
無職	32 100.0%	3 9.4%	14 43.8%	7 21.9%	4 12.5%	4 12.5%
その他	21 100.0%	0 0.0%	9 42.9%	8 38.1%	2 9.5%	2 9.5%
無回答	4 100.0%	0 0.0%	2 50.0%	1 25.0%	1 25.0%	0 0.0%
■居住状況別						
生まれてからずっと上天草市内に住んでいる	129 100.0%	12 9.3%	48 37.2%	40 31.0%	16 12.4%	13 10.1%
上天草市内生まれだが市外での居住経験がある	250 100.0%	14 5.6%	99 39.6%	75 30.0%	40 16.0%	22 8.8%
市外から転入した	150 100.0%	7 4.7%	57 38.0%	60 40.0%	21 14.0%	5 3.3%
■居住年数別						
10年未満	88 100.0%	4 4.5%	35 39.8%	30 34.1%	16 18.2%	3 3.4%
10年以上	440 100.0%	29 6.6%	169 38.4%	144 32.7%	61 13.9%	37 8.4%
無回答	1 100.0%	0 0.0%	0 0.0%	1 100.0%	0 0.0%	0 0.0%

問 13 現在、市が実施している定住支援策について、ご意見やご要望があれば、下の空欄にお書きください。

主な記述内容は以下の通り。

自由記述	性別	年代	校区
Facebookなどを閲覧し、魅力的に見えたため。	男性	20歳～24歳	大矢野町登立
目に見えた政策が実施されている気がしない。また、町全体が現状維持指向が強いせいか新しいことに挑戦するといった雰囲気でもない。これでは規定従者はもちろん移住してくる人が増えるとは思えない。	男性	20歳～24歳	大矢野町上
上天草市がどのような支援をしているのか具体的なことが分からない。分かりやすく紹介してもらいたい。	女性	20歳～24歳	松島町今泉
何を実施しているのか知りません。	女性	20歳～24歳	姫戸町姫浦
まずそこまで知らない。住民にそれが伝わっていますか。	女性	20歳～24歳	龍ヶ岳町大道
実際何をしているのか分からない。	男性	20歳～24歳	龍ヶ岳町高戸
もう少し無職の人、年配に優しい市制づくりをしてほしい。若い人が少しでも上天草市内にいたいと思えるような職場を提供してほしい。	女性	20歳～24歳	龍ヶ岳町樋島
働かなくては保育園に預け入れにくいのに、小学生と未就学児を持つ親としては働きたくても働けない。学童も卒園児のみ可など安心して働けない。観光地なので土日祝日出勤ばかり。皆が祖父母と同居ではないのももう少し学童を増やしてほしい。でなければ幼児や子どもを持つ母の働きやすい職場を作ってほしい。	男性	25歳～29歳	大矢野町登立
定住するにも職業を探す必要があり、専門性が高い職業の方はUターンするのが難しい。	男性	25歳～29歳	大矢野町上
市営住宅が古い。	男性	25歳～29歳	大矢野町上
定住支援策は知らない人が多いのではないかと。もう少し分かるようにすればまだまだこの街に住みたいと思う人がいると思う。	男性	25歳～29歳	大矢野町中
ファミリー世帯や若者が住みやすいアパートを増やしてほしい。新築で高すぎず、若い人でも十分支払いのできる家賃のアパートなど。分別に行くことがなかなかできないので缶なども収集してほしい。燃えないゴミとして。	男性	25歳～29歳	大矢野町中
転入してくるとき、市のホームページで物件を見つけて案内をしていただいたが、対応が丁寧でよかった。特典があるのかと期待していたが、何もなく途中から直接不動産とのやりとりになった。通す意味はあったのか。	女性	25歳～29歳	大矢野町中
定住支援策があることは知らない。	女性	25歳～29歳	松島町阿村
施策の広報活動をもっと広めてほしい。	男性	25歳～29歳	松島町合津
少子化で子どもが少なくなってきたので、もっと子育てや不妊治療などの補助金がほしい。市民税が高い。公園をもっと綺麗にしてほしい。水道代、賃貸の料金が高すぎる。他県から移住もないと思う。老人が増えてもっと住みやすいようにバリアフリーをいろいろな場所に対応すればよい。このアンケートもそうだが、たくさんの人に話を聞いて今後に生かしてほしい。	男性	25歳～29歳	松島町合津
市営住宅を新設してほしい。アパートを経営できる個人がいらないなら、市でも便のよい場所に建ててほしい。アパートに住みたい若者、市外に住んでいる人は意外と多い。みんな上天草が好きなんです。いつか上天草に戻ってきたいと思っている。	女性	25歳～29歳	松島町合津
たくさん空き家があると思うが、自分たちで探すのにも限界がある。	女性	25歳～29歳	松島町合津
食品などが高い。お店が少なく本渡や宇土に買い物に行くが交通時間もかかる。八代のフェリーがなくなり不便に感じる。	女性	25歳～29歳	松島町合津
育児支援をもっと強化してほしい。	男性	25歳～29歳	松島町今泉
子どもの医療の助成金の対象をもう少し伸ばしてもらいたい。	女性	25歳～29歳	松島町今泉
当該施策があることを知らなかった。	男性	25歳～29歳	姫戸町姫浦
団地に住んでいるが市職員の対応が悪い。	女性	25歳～29歳	姫戸町姫浦
小児科で始まった病児保育を各町に1か所ずつ。もしくは大矢野と松島に1か所、姫戸、龍ヶ岳で1か所作ってほしい。遠くて利用づらい。保育時間が改正されて利用不便な部分がある。もっと保護者の声を聞いてほしい。	女性	25歳～29歳	姫戸町姫浦
施策が分からない。	女性	25歳～29歳	姫戸町姫浦
定住支援策の内容を知らない。	女性	25歳～29歳	龍ヶ岳町高戸
障がい児がいますが、交流の場がない。知らないだけかもしれませんが、中核になる学校、施設を設置していただければもっと長く住んでいたかもしれない。	男性	30歳～34歳	大矢野町登立
いまいち分からない。どのような支援政策があるのか。	男性	30歳～34歳	大矢野町登立
台風や大雨等による崖崩れに対する対応が不十分。家が5軒以上ないと外壁は設置不可等。何度も崩れているのに1人の命も守れない。	女性	30歳～34歳	大矢野町登立
医療の面で乳幼児医療証明書を利用する際、子どもが受診できる病院が少ないためどうしても市外にいかなくてはなりません。上天草市外でも医療証明が利用できるようにしてほしい。天草市、松橋市、宇土市まで耳鼻科や小児科等。	女性	30歳～34歳	大矢野町登立

自由記述	性別	年代	校区
保育園に預ける期間、金額。産後2か月は短い。	女性	30歳～34歳	大矢野町登立
山道を直してください。カーブミラーが汚くて見えません。	男性	30歳～34歳	大矢野町上
格安物件のアパート、中古の家を増やしてほしい。	女性	30歳～34歳	大矢野町上
何をしているのか今ひとつ分からない。	女性	30歳～34歳	大矢野町上
5年ほど貸家、中古住宅を探していた。空き家バンクなどあって古くても安く借りられたりすると、住みたい方がすぐに住めるようになると思う。5年間なかなか海のそばに家を貸してもらうことができなかった。住みたいという方は熊本市内にもたくさんいる。	女性	30歳～34歳	大矢野町上
施策について何も知らなかった。情報をもっとPRしてほしい。	男性	30歳～34歳	大矢野町中
具体的に何をしているか分からない。もっと市民の人が分かるように表に示してもらいたい。	男性	30歳～34歳	大矢野町中
子育て支援にもっと力を入れてほしい。	女性	30歳～34歳	大矢野町中
小さな子どもがいるが、大矢野町内に小児科が1つもないことが不安。もう少し考えてほしい。	女性	30歳～34歳	大矢野町中
収入の割に家賃等が高く、アパート、マンション等も少なく両親と同居せざるを得ない人が多い。	女性	30歳～34歳	大矢野町中
道路や環境整備がもっと素早く行われればありがたい。	女性	30歳～34歳	大矢野町湯島
市民税が高すぎる。	男性	30歳～34歳	松島町阿村
近くに病児保育がない。	女性	30歳～34歳	松島町阿村
どのような支援策を実施しているのか、あまり周知されていない。地域住民が知らなくて市外市民のための支援策なのかと思う。	女性	30歳～34歳	松島町阿村
税金も高いし子育て世帯が住むにはきつい。人口を増やしたいのであれば子どもを産んで育てるのに安心できるようにしてほしい。	女性	30歳～34歳	松島町合津
子どもたちが遊べる場所が少ない。公園もなく、閉校したグラウンドは遊べる状態ではない。週末困っている。	女性	30歳～34歳	松島町合津
施策内容は分かりません。実際に住んでいれば関係することではないと思う。	女性	30歳～34歳	松島町今泉
市が実施している施策を詳しく知らない。上天草出身ですが実家に住んでいるため意識せず。	女性	30歳～34歳	松島町教良木
なにがしたいのかははっきり分からない。定住対策は必要だが、人口減少している中、違う面で問題があると思う。それに力を入れるべきでは。	女性	30歳～34歳	龍ヶ岳町高戸
他とは違う魅力ある施策を。	男性	35歳～39歳	大矢野町登立
昔から内容が変わっておらず、魅力が無い。樋合の別荘地は太陽光だらけ。そんな所に補助金を出している市がどうにかしている。	男性	35歳～39歳	大矢野町登立
ホットサポートを利用しているが、土日は松島まで子どもを送迎しなければならない。大矢野でも土日預かりができるようになればいい。	女性	35歳～39歳	大矢野町登立
宇城市、天草市に比べると仕事が少ない。住みたくても仕事がなければ無理だと思う。	女性	35歳～39歳	大矢野町登立
そもそも知らない。どこで何をしているのか。現在住んでいる人にどんな施策がありメリットがあるのか。現在育児中だが保育園の継続入園手続きが面倒。育児支援とは何をしているのか。でも予防接種の支援は助かる。	女性	35歳～39歳	大矢野町上
医療の分野で中学1年生の子が定期的に病院を受診しているが、1回あたりの金額が高いため負担が大きい。そういった免除がある地域に住みたいと考えている。	女性	35歳～39歳	大矢野町上
高齢化に伴い運転免許の返納など自動車に乗らない人も増えている。自分たちが70歳、80歳になったときに車がないと不便だと思う。今のバスや公共交通機関の体制はとても不便だと思う。特に維和地区などは深刻だと思う。今あるシェアタクシーも利用の仕方が不便で分かりにくい。	女性	35歳～39歳	大矢野町中
子どもの医療費控除を中学生まで引き延ばしてほしい。一番怪我が増えるので。	女性	35歳～39歳	大矢野町中
男女の交流が少ない。婚活イベントにも力を入れてほしい。	女性	35歳～39歳	松島町阿村
そもそも定住支援の内容を知らない。	男性	35歳～39歳	松島町合津
合津地区の土地の整備。校区内での土地探しが大変。空き家の利用促進。不動産業を通してしか情報がないのは不便。	女性	35歳～39歳	松島町合津
市が実施していることすら知りません。	女性	35歳～39歳	松島町合津
インフラを整備して住みやすくしてほしい。	男性	35歳～39歳	松島町今泉
働く環境があまり充実していないので、もう少し地域企業が増加すれば人口の減少もなくなると思う。このままでは自分の住んでいる所に新築の家を建てても過疎化になり、市外へ出ることになりかねない。	男性	35歳～39歳	松島町教良木
定住支援を実施していることを知らなかった。	女性	35歳～39歳	姫戸町姫浦
定住支援策について具体的な内容の情報を知らない。定住するためには仕事がいまず必要ではないか。	男性	35歳～39歳	龍ヶ岳町大道
今のままだと年寄りだけになる。若い夫婦が住みたい市でなければ子どももいなくなる。もっと若い人に意見を聞くべき。	男性	35歳～39歳	龍ヶ岳町高戸
はっきり言って今までは近い将来、上天草市は人口減少して破綻する。支所とかにばかりお金をかけて新築して税金の無駄遣いをしている。しっかりしないと人口流出は防げない。	男性	35歳～39歳	無回答
就職支援。	男性	40歳～44歳	大矢野町登立
定住を考えるより、まず上天草をよい町にせずと住み続けたいと考えてもらいたい。	男性	40歳～44歳	大矢野町登立
分からない。	男性	40歳～44歳	大矢野町登立
自分に合った仕事が少なく長続きしないと感じる。	女性	40歳～44歳	大矢野町登立

自由記述	性別	年代	校区
充実している支援がどれくらい機能し周知できているのか。実際に生活している市民が暮らしやすい町にできなければ定住は難しい。	女性	40歳～44歳	大矢野町登立
そういった施策があることを知らない。	女性	40歳～44歳	大矢野町登立
定住支援策という言葉を初めて聞いたので具体的な内容を知りたい。今現在思うことは仕事がない。働ける場が多くほしい。	女性	40歳～44歳	大矢野町登立
育児支援では医療費助成の年齢が12歳まで伸びたので助かっている。任意の予防接種も一部の助成でいいのであれば助かる。	女性	40歳～44歳	大矢野町登立
本気度が足りない。	男性	40歳～44歳	大矢野町上
何があるか知らない。	男性	40歳～44歳	大矢野町上
何があるか知らない。	女性	40歳～44歳	大矢野町上
仕方ないこともあるが、上天草市には商業施策が少なく、他市で不足をまかなっているので定住は非常に厳しいと思う。	男性	40歳～44歳	大矢野町中
分からない。	男性	40歳～44歳	大矢野町中
もう少し若者に仕事をする場所を提供してほしい。	女性	40歳～44歳	大矢野町中
交流支援以外は知らない。情報がない。	女性	40歳～44歳	大矢野町中
よく分からない。	女性	40歳～44歳	大矢野町維和
知らなかった。	男性	40歳～44歳	松島町阿村
何の魅力も無い。	男性	40歳～44歳	松島町阿村
病院が少ないこと。小児科や専門の医師が少ないこと。	女性	40歳～44歳	松島町阿村
知らなかった。	男性	40歳～44歳	松島町合津
住宅支援と育児支援を充実させてほしい。	男性	40歳～44歳	松島町合津
子どもや老人に対しての支援はあるが、中間世代には支援がない。	男性	40歳～44歳	松島町合津
子ども医療費補助の年齢上げ。	女性	40歳～44歳	松島町合津
いつもありがとうございます。	男性	40歳～44歳	松島町今泉
安くて済むところがあればいい。	女性	40歳～44歳	松島町今泉
一人暮らしの方の緊急時対応のベルを配布等早急に取り組んでほしい。何かあってからでは遅い。対応すべきかと思う。	女性	40歳～44歳	松島町教良木
市民に迷惑になる人には来てほしくない。	男性	40歳～44歳	姫戸町姫浦
医療費を中学3年生まで無料にしてもらいたい。	女性	40歳～44歳	姫戸町姫浦
就職先の支援をしてはどうでしょうか。例えば就職お見合いとか。企業と定住希望者の。	男性	40歳～44歳	姫戸町二間戸
現在住んでいる人が市外に出て行かなくてもいいような対策の充実を図ってほしい。市外から人が来るような政策も大事ですが。	女性	40歳～44歳	姫戸町二間戸
保育制度。金額条件等。	男性	45歳～49歳	大矢野町登立
定住支援策を知りません。	女性	45歳～49歳	大矢野町上
仕事を増やす施策。仕事があれば定住は難しいと思われる。安定した仕事があつて初めて子どもも考えられるし、ボランティア等活動ができる。	男性	45歳～49歳	大矢野町中
どんな支援策がされているのか全く知らない。	男性	45歳～49歳	大矢野町中
天草に帰ってきてまだ1年半ぐらいなので、よく分からない。	女性	45歳～49歳	大矢野町中
定住支援策の内容を知らない。	女性	45歳～49歳	大矢野町維和
空き家利用のバックアップ。	男性	45歳～49歳	松島町阿村
他県からの居住や仕事先ができれば、少し賃金等が違っても生活面で安定を図ればもっと住みやすくなるのでは。	男性	45歳～49歳	松島町合津
何をしているか知らない。周囲に引っ越してきた方がいない。テレビの取材が来るぐらいのものがあればいい。	女性	45歳～49歳	松島町合津
あまり知らない。	女性	45歳～49歳	松島町合津
定住支援策の内容、周知が不明である。	男性	45歳～49歳	姫戸町姫浦
定住支援策を実施していることを知らなかった。	女性	45歳～49歳	龍ヶ岳町大道
若い人の働く場所がない。	女性	45歳～49歳	龍ヶ岳町高戸
よく施策そのものを知らない。知る機会がない。	女性	45歳～49歳	龍ヶ岳町樋島

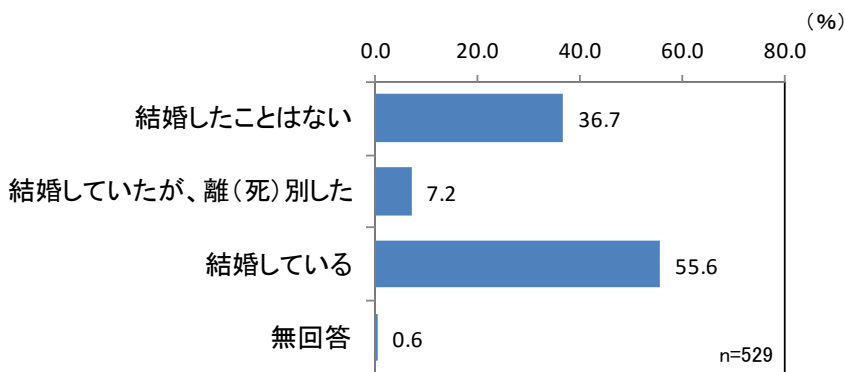
3 結婚に関する意識と行動

(1) 婚姻状況

問 14 あなたは結婚していますか。(〇は1つ)

「結婚している」の55.6%が最も多く、これに「結婚したことはない」の36.7%、「結婚していたが、離(死)別した」の7.2%が続いています。

回答者特性別にみると、「結婚したことがない」人は、「男性」「20歳～24歳」「25～29歳」「学生」「無職」「その他」などで多くなっています。



<性別の傾向>

- ・「男性」は「女性」と比べて「結婚したことがない」の割合が高くなっています。
- ・「女性」は「男性」と比べて「結婚している」の割合が高くなっています。

<年代別の傾向>

- ・「20歳～24歳」と「25～29歳」では「結婚したことがない」の割合が高くなっています。
- ・「30歳～34歳」から「45～49歳」では「結婚している」の割合が高く、この中で「35歳～39歳」と「40～49歳」では他の年齢層と比べ「結婚していたが、離(死)別した」の割合も高くなっています。

<居住地別の傾向>

- ・地区別での大きな差は認められません。

<職業別の傾向>

- ・「学生」と「無職」、「その他」では「結婚していない」の割合が高く、この中で「無職」が8割台の未婚率となっています。

<居住状況別の傾向>

- ・「上天草市内生まれだが、市内での居住経験がある」は、他の層より「結婚したことはない」の割合が高くなっています。
- ・「市外から転入した」は「結婚」の割合が高くなっています。

<居住年数別の傾向>

- ・「10年以上」は「結婚したことがない」の割合が高くなっています。

	合計	結婚したことはない	離婚（死して別したが、	結婚している	無回答
全体	529 100.0%	194 36.7%	38 7.2%	294 55.6%	3 0.6%
■性別					
男性	216 100.0%	96 44.4%	10 4.6%	108 50.0%	2 0.9%
女性	313 100.0%	98 31.3%	28 8.9%	186 59.4%	1 0.3%
■年代別					
20歳～24歳	59 100.0%	56 94.9%	0 0.0%	3 5.1%	0 0.0%
25歳～29歳	80 100.0%	43 53.8%	2 2.5%	34 42.5%	1 1.3%
30歳～34歳	93 100.0%	29 31.2%	5 5.4%	58 62.4%	1 1.1%
35歳～39歳	86 100.0%	24 27.9%	9 10.5%	53 61.6%	0 0.0%
40歳～44歳	112 100.0%	21 18.8%	14 12.5%	77 68.8%	0 0.0%
45歳～49歳	98 100.0%	20 20.4%	8 8.2%	69 70.4%	1 1.0%
無回答	1 100.0%	1 100.0%	0 0.0%	0 0.0%	0 0.0%
■地区別					
大矢野	257 100.0%	91 35.4%	16 6.2%	148 57.6%	2 0.8%
松島	171 100.0%	64 37.4%	15 8.8%	92 53.8%	0 0.0%
姫戸	41 100.0%	16 39.0%	3 7.3%	22 53.7%	0 0.0%
龍ヶ岳	58 100.0%	22 37.9%	4 6.9%	31 53.4%	1 1.7%
無回答	2 100.0%	1 50.0%	0 0.0%	1 50.0%	0 0.0%

	合計	い結婚したことはな	離婚(死)別したが、	結婚している	無回答
全体	529 100.0%	194 36.7%	38 7.2%	294 55.6%	3 0.6%
■職業別					
会社員・団体職員・公務員	225 100.0%	85 37.8%	15 6.7%	124 55.1%	1 0.4%
パート・嘱託職員・アルバイト	111 100.0%	27 24.3%	12 10.8%	70 63.1%	2 1.8%
自営・経営	73 100.0%	19 26.0%	6 8.2%	48 65.8%	0 0.0%
学生	21 100.0%	21 100.0%	0 0.0%	0 0.0%	0 0.0%
専業主婦・専業主夫	42 100.0%	1 2.4%	0 0.0%	41 97.6%	0 0.0%
無職	32 100.0%	27 84.4%	2 6.3%	3 9.4%	0 0.0%
その他	21 100.0%	13 61.9%	2 9.5%	6 28.6%	0 0.0%
無回答	4 100.0%	1 25.0%	1 25.0%	2 50.0%	0 0.0%
■居住状況別					
生まれてからずっと 上天草市内に住んでいる	129 100.0%	52 40.3%	11 8.5%	64 49.6%	2 1.6%
上天草市内生まれだが 市外での居住経験がある	250 100.0%	108 43.2%	21 8.4%	120 48.0%	1 0.4%
市外から転入した	150 100.0%	34 22.7%	6 4.0%	110 73.3%	0 0.0%
■居住年数別					
10年未満	88 100.0%	18 20.5%	5 5.7%	64 72.7%	1 1.1%
10年以上	440 100.0%	175 39.8%	33 7.5%	230 52.3%	2 0.5%
無回答	1 100.0%	1 100.0%	0 0.0%	0 0.0%	0 0.0%

(2) 結婚についての意向

＊問 14 で「1. 結婚したことはない」「2. 結婚していたが、離(死)別した」とお答えいただいた方にお聞きします。

問 15 あなたは今後結婚しようと思いますか。(〇は1つ)

未婚と回答した 232 人を対象に結婚についての意向をたずねました。「今後結婚しようと思っている」の 53.4%が最も多く、これに「わからない」の 31.0%、「結婚しようとは思わない」の 14.7%が続いています。

回答者特性別にみると、以下の特徴がみられます。

▼「今後結婚しようと思っている」人が多い層

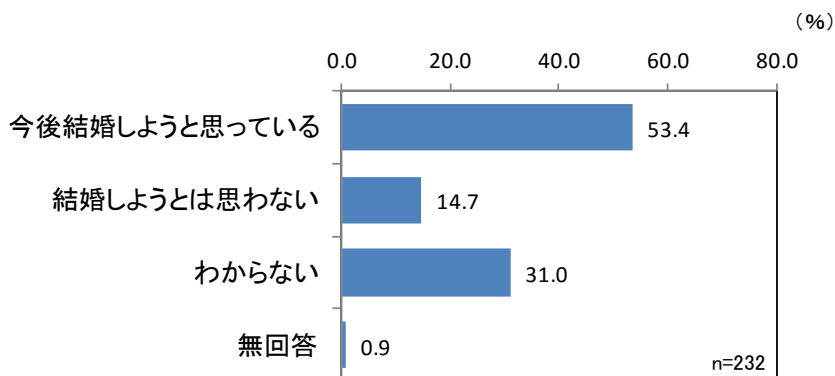
- ・「20 歳～24 歳」「25～29 歳」「姫戸」「会社員・団体職員・公務員」「学生」
- 「上天草市内生まれだが、市外での居住経験がある」

▼「結婚しようと思わない」人が多い層

- ・「女性」「35 歳～39 歳」「40 歳～44 歳」「パート・嘱託職員・アルバイト」「自営・経営」
- 「生まれてからずっと上天草市内に住んでいる」「居住年数 10 年未満」

▼「わからない」人が多い層

- ・「男性」「30 歳～34 歳」「40 歳～44 歳」「45 歳～49 歳」「無職」「居住年数 10 年以上」



<性別の傾向>

- ・「男性」は「女性」と比べて「わからない」の割合が高くなっています。
- ・「女性」は「男性」と比べて「結婚しようと思わない」の割合が高くなっています。

<年代別の傾向>

- ・「20 歳～24 歳」と「25～29 歳」では「今後結婚しようと思っている」の割合が高くなっています。
- ・「30 歳～34 歳」と「40 歳～44 歳」、「45 歳～49 歳」では「わからない」の割合が高くなっています。
- ・「35 歳～39 歳」と「40 歳～44 歳」では「結婚しようと思わない」の割合が高くなっています。

<居住地別の傾向>

- ・「姫戸」（サンプル数 19 人）では「今後結婚しようと思っている」の割合が高く、60%台となっています。

<職業別の傾向>

- ・「会社員・団体職員・公務員」と「学生」では「今後結婚しようと思っている」の割合が高くなっています。
- ・「無職」では「わからない」の割合が高くなっています。
- ・「パート・嘱託職員・アルバイト」と「自営・経営」では「結婚しようとは思わない」の割合が高くなっています。

<居住状況別の傾向>

- ・「生まれてからずっと上天草市内に住んでいる」は、他の層より「結婚しようと思わない」の割合が高くなっています。
- ・「上天草市内生まれだが、市外での居住経験がある」は、他の層より「今後結婚しようと思っている」の割合が高くなっています。

<居住年数別の傾向>

- ・「10年未満」は「結婚しようと思わない」の割合が高くなっています。
- ・「10年以上」は「わからない」の割合が高くなっています。

	合計	と今後 思っ結 て婚 いし るよ う	思結 わ婚 なし いよ うと は	わ か ら な い	無 回 答
全体	232 100.0%	124 53.4%	34 14.7%	72 31.0%	2 0.9%
■性別					
男性	106 100.0%	55 51.9%	11 10.4%	39 36.8%	1 0.9%
女性	126 100.0%	69 54.8%	23 18.3%	33 26.2%	1 0.8%
■年代別					
20歳～24歳	56 100.0%	38 67.9%	4 7.1%	12 21.4%	2 3.6%
25歳～29歳	45 100.0%	36 80.0%	2 4.4%	7 15.6%	0 0.0%
30歳～34歳	34 100.0%	16 47.1%	5 14.7%	13 38.2%	0 0.0%
35歳～39歳	33 100.0%	13 39.4%	10 30.3%	10 30.3%	0 0.0%
40歳～44歳	35 100.0%	13 37.1%	8 22.9%	14 40.0%	0 0.0%
45歳～49歳	28 100.0%	7 25.0%	5 17.9%	16 57.1%	0 0.0%
無回答	1 100.0%	1 100.0%	0 0.0%	0 0.0%	0 0.0%

	合計	と今 思後 って結 結婚 ているし よう	思結 わ婚 ないし よう とは	わ か ら な い	無 回 答
全体	232 100.0%	124 53.4%	34 14.7%	72 31.0%	2 0.9%
■地区別					
大矢野	107 100.0%	59 55.1%	17 15.9%	30 28.0%	1 0.9%
松島	79 100.0%	40 50.6%	10 12.7%	28 35.4%	1 1.3%
姫戸	19 100.0%	12 63.2%	2 10.5%	5 26.3%	0 0.0%
龍ヶ岳	26 100.0%	13 50.0%	4 15.4%	9 34.6%	0 0.0%
無回答	1 100.0%	0 0.0%	1 100.0%	0 0.0%	0 0.0%
■職業別					
会社員・団体職員・公務員	100 100.0%	65 65.0%	11 11.0%	24 24.0%	0 0.0%
パート・嘱託職員・アルバイト	39 100.0%	19 48.7%	9 23.1%	11 28.2%	0 0.0%
自営・経営	25 100.0%	10 40.0%	6 24.0%	8 32.0%	1 4.0%
学生	21 100.0%	16 76.2%	0 0.0%	4 19.0%	1 4.8%
専業主婦・専業主夫	1 100.0%	1 100.0%	0 0.0%	0 0.0%	0 0.0%
無職	29 100.0%	7 24.1%	4 13.8%	18 62.1%	0 0.0%
その他	15 100.0%	6 40.0%	4 26.7%	5 33.3%	0 0.0%
無回答	2 100.0%	0 0.0%	0 0.0%	2 100.0%	0 0.0%
■居住状況別					
生まれてからずっと 上天草市内に住んでいる	63 100.0%	28 44.4%	13 20.6%	21 33.3%	1 1.6%
上天草市内生まれだが 市外での居住経験がある	129 100.0%	75 58.1%	15 11.6%	38 29.5%	1 0.8%
市外から転入した	40 100.0%	21 52.5%	6 15.0%	13 32.5%	0 0.0%
■居住年数別					
10年未満	23 100.0%	13 56.5%	5 21.7%	5 21.7%	0 0.0%
10年以上	208 100.0%	111 53.4%	29 13.9%	66 31.7%	2 1.0%
無回答	1 100.0%	0 0.0%	0 0.0%	1 100.0%	0 0.0%

(3) 結婚しようとする際の問題（課題）

*問 15 で「1. 今後結婚しようと思っている」とお答えいただいた方にお聞きします。

問 16 結婚しようとするときに問題になりそうなことがありますか。(〇はいくつでも)

今後、結婚について意向がある 124 人を対象に、結婚しようとする際の問題（課題）をたずねました。「結婚相手となる異性と出会う機会が少ない」の 57.3%が最も多く、これに「特に問題はない」の 24.2%、「安定した職につけず収入が安定しない」の 16.9%が続いています。

回答者特性別にみると、以下の特徴がみられます。

▼ 「結婚相手となる異性と出会う機会が少ない」人が多い層

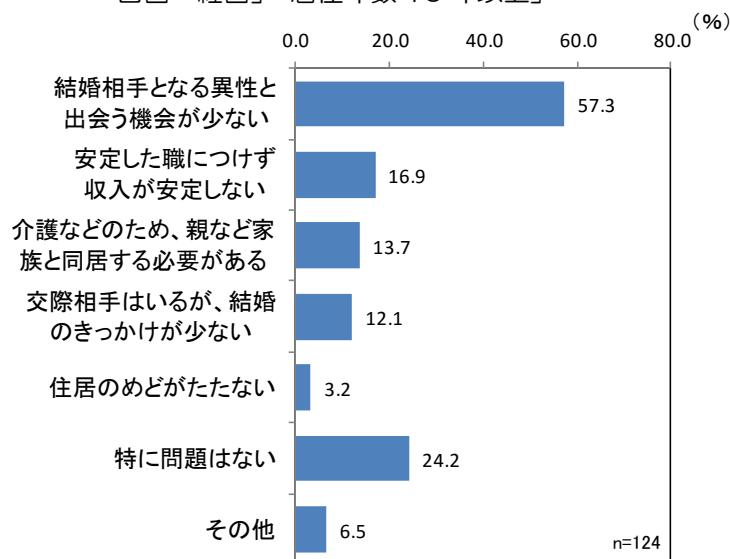
- ・「35 歳～39 歳」「姫戸」「パート・嘱託職員・アルバイト」
- 「生まれてからずっと上天草市内に住んでいる」「10 年未満」

▼ 「安定した職につけず収入が安定しない」人が多い層

- ・「25 歳～29 歳」「姫戸」「パート・嘱託職員・アルバイト」「無職」
- 「上天草市内生まれだが、市外での居住経験がある」「居住年数 10 年以上」

▼ 「介護などのため、親など家族と同居する必要がある」人が多い層

- ・「男性」「35 歳～39 歳」「40 歳～44 歳」「45 歳～49 歳」「松島」
- 「自営・経営」「居住年数 10 年以上」



■ 「その他」の記述内容は以下の通り。

その他	性別	年代	校区
自分の人間性。	男性	20歳～24歳	大矢野町登立
交際相手がいない。	男性	20歳～24歳	大矢野町登立
職についても収入が安定しない。少ない。	女性	20歳～24歳	龍ヶ岳町大道
縁があったとしてもバツ1子持ちということで相手のご両親に対し気の毒。それから相手と我が子の相性も心配。	女性	25歳～29歳	姫戸町姫浦
子育てのことを考えた場合、それなりの収入がある人が少ない。	女性	30歳～34歳	松島町阿村
収入は安定しているが税金が高く収入が他の地域より低い。	男性	35歳～39歳	大矢野町登立
よく分からない。	女性	35歳～39歳	大矢野町登立
子どもの理解も必要。	女性	40歳～44歳	大矢野町中
お互いの親がいる間はできない。	男性	45歳～49歳	大矢野町登立
年齢。	女性	45歳～49歳	大矢野町上

<性別の傾向>

- 「男性」は「女性」と比べて「介護などのため、親など家族と同居する必要がある」の割合が高くなっています。
- 「女性」は「男性」と比べて「結婚相手となる異性と出会う機会が少ない」の割合が高くなっています。

<年代別の傾向>

- 「20歳～24歳」では他の年齢層と比べて「特に問題はない」の割合が高くなっています。
- 「25歳～29歳」では他の年齢層と比べて「安定した職につけず収入が安定しない」の割合が高くなっています。
- 「30歳～34歳」では他の年齢層と比べて「交際相手はいるが、結婚のきっかけが少ない」と「住居のめどがたたない」の割合が高くなっています。
- 「35歳～39歳」では他の年齢層と比べて「結婚相手となる異性と出会う機会が少ない」と「介護などのため、親など家族と同居する必要がある」の割合が高くなっており、特に「結婚相手となる異性と出会う機会が少ない」が70%台となっています。
- 「40歳～44歳」と「45歳～49歳」では「介護などのため、親など家族と同居する必要がある」の割合が高くなっています。

<居住地別の傾向>

- 「松島」では他の地域と比べて「介護などのため、親など家族と同居する必要がある」の割合が高くなっています。
- 「姫戸」（サンプル数 12 人）では他の地域と比べて「結婚相手となる異性と出会う機会が少ない」と「安定した職につけず収入が安定しない」の割合が高くなっており、特に「結婚相手となる異性と出会う機会が少ない」が66%台となっています。
- 「龍ヶ岳」では他の地域と比べて「特に問題ない」の割合が高くなっています。

<職業別の傾向>

- 「パート・嘱託職員・アルバイト」（サンプル数 19 人）では他の職業と比べて「結婚相手となる異性と出会う機会が少ない」と「安定した職につけず収入が安定しない」の割合が高くなっており、特に「結婚相手となる異性と出会う機会が少ない」が70%台となっています。
- 「自営・経営」（サンプル数 10 人）では他の職業と比べて「介護などのため、親など家族と同居する必要がある」と「特に問題はない」、「交際相手はいるが、結婚のきっかけが少ない」の割合が高くなっています。
- 「学生」（サンプル数 16 人）では他の職業と比べて「特に問題はない」と「交際相手はいるが、結婚のきっかけが少ない」の割合が高くなっています。
- 「無職」（サンプル数 7 人）では他の職業と比べて「安定した職につけず収入が安定しない」の割合が70%台で高くなっています。

<居住状況別の傾向>

- ・「生まれてからずっと上天草市内に住んでいる」は、他の層より「結婚相手となる異性と出会う機会が少ない」の割合が高くなっています。
- ・「上天草市内生まれだが、市外での居住経験がある」は、他の層より「安定した職につけず収入が安定しない」の割合が高くなっています。

<居住年数別の傾向>

- ・「10年未満」は「結婚相手となる異性と出会う機会が少ない」と「交際相手はいるが、結婚のきっかけが少ない」の割合が高くなっています。
- ・「10年以上」は「安定した職につけず収入が安定しない」と「介護などのため、親など家族と同居する必要がある」の割合が高くなっています。

	合計	出会う機会が少ない異性と結婚相手となる異性	交際相手はいるが、結婚のきっかけが少ない	安定した職につけず収入が安定しない	住居のめどがたたない	介護などの同居するため、必要な家族と同居する	特に問題はない	その他
全体	124 100.0%	71 57.3%	15 12.1%	21 16.9%	4 3.2%	17 13.7%	30 24.2%	8 6.5%
■性別								
男性	55 100.0%	29 52.7%	7 12.7%	8 14.5%	0 0.0%	10 18.2%	13 23.6%	4 7.3%
女性	69 100.0%	42 60.9%	8 11.6%	13 18.8%	4 5.8%	7 10.1%	17 24.6%	4 5.8%
■年代別								
20歳～24歳	38 100.0%	22 57.9%	4 10.5%	7 18.4%	1 2.6%	2 5.3%	14 36.8%	3 7.9%
25歳～29歳	36 100.0%	19 52.8%	6 16.7%	8 22.2%	0 0.0%	2 5.6%	10 27.8%	0 0.0%
30歳～34歳	16 100.0%	9 56.3%	3 18.8%	1 6.3%	2 12.5%	1 6.3%	3 18.8%	1 6.3%
35歳～39歳	13 100.0%	10 76.9%	1 7.7%	2 15.4%	0 0.0%	5 38.5%	0 0.0%	2 15.4%
40歳～44歳	13 100.0%	7 53.8%	0 0.0%	2 15.4%	1 7.7%	5 38.5%	2 15.4%	1 7.7%
45歳～49歳	7 100.0%	3 42.9%	1 14.3%	1 14.3%	0 0.0%	2 28.6%	1 14.3%	1 14.3%
無回答	1 100.0%	1 100.0%	0 0.0%	0 0.0%	0 0.0%	0 0.0%	0 0.0%	0 0.0%
■地区別								
大矢野	59 100.0%	32 54.2%	9 15.3%	10 16.9%	4 6.8%	7 11.9%	14 23.7%	6 10.2%
松島	40 100.0%	24 60.0%	3 7.5%	5 12.5%	0 0.0%	8 20.0%	9 22.5%	1 2.5%
姫戸	12 100.0%	8 66.7%	1 8.3%	3 25.0%	0 0.0%	2 16.7%	2 16.7%	0 0.0%
龍ヶ岳	13 100.0%	7 53.8%	2 15.4%	3 23.1%	0 0.0%	0 0.0%	5 38.5%	1 7.7%

	合計	結婚相手となる異性と出会う機会が少ない	交際相手はいるが、結婚のきっかけが少ない	安定した職につけず収入が安定しない	住居のめどがたたない	介護などのため、親など家族と同居する必要がある	特に問題はない	その他
全体	124 100.0%	71 57.3%	15 12.1%	21 16.9%	4 3.2%	17 13.7%	30 24.2%	8 6.5%
■職業別								
会社員・団体職員・公務員	65 100.0%	37 56.9%	7 10.8%	7 10.8%	2 3.1%	10 15.4%	15 23.1%	4 6.2%
パート・嘱託職員・アルバイト	19 100.0%	14 73.7%	2 10.5%	7 36.8%	1 5.3%	1 5.3%	2 10.5%	1 5.3%
自営・経営	10 100.0%	5 50.0%	2 20.0%	1 10.0%	1 10.0%	3 30.0%	3 30.0%	0 0.0%
学生	16 100.0%	5 31.3%	3 18.8%	1 6.3%	0 0.0%	1 6.3%	9 56.3%	2 12.5%
専業主婦・専業主夫	1 100.0%	0 0.0%	0 0.0%	0 0.0%	0 0.0%	1 100.0%	0 0.0%	0 0.0%
無職	7 100.0%	4 57.1%	1 14.3%	5 71.4%	0 0.0%	1 14.3%	1 14.3%	0 0.0%
その他	6 100.0%	6 100.0%	0 0.0%	0 0.0%	0 0.0%	0 0.0%	0 0.0%	1 16.7%
■居住状況別								
生まれてからずっと上天草市内に住んでいる	28 100.0%	20 71.4%	2 7.1%	3 10.7%	0 0.0%	4 14.3%	7 25.0%	2 7.1%
上天草市内生まれだが市外での居住経験がある	75 100.0%	39 52.0%	9 12.0%	16 21.3%	4 5.3%	9 12.0%	20 26.7%	6 8.0%
市外から転入した	21 100.0%	12 57.1%	4 19.0%	2 9.5%	0 0.0%	4 19.0%	3 14.3%	0 0.0%
■居住年数別								
10年未満	13 100.0%	8 61.5%	3 23.1%	1 7.7%	0 0.0%	1 7.7%	3 23.1%	0 0.0%
10年以上	111 100.0%	63 56.8%	12 10.8%	20 18.0%	4 3.6%	16 14.4%	27 24.3%	8 7.2%

問 17 結婚に関する施策等に関して、今後、市に取り組んでもらいたいことがあれば、下の空欄にお書きください。

主な記述内容は以下の通り。

自由記述	性別	年代	校区
ノウハウを知りたい。	男性	20歳～24歳	大矢野町登立
安定して職がない。	男性	20歳～24歳	大矢野町上
仕事があれば。	女性	20歳～24歳	大矢野町中
婚活のイベントをしてほしい。	男性	20歳～24歳	姫戸町二間戸
子育て支援が手厚くなれば上天草市内で結婚してもよいと思うことがある。	女性	20歳～24歳	龍ヶ岳町大道
お店を増やす。	女性	20歳～24歳	龍ヶ岳町高戸
テレビ番組のお見合い大作戦に来ていただければ注目も集まるかと思う。	女性	25歳～29歳	大矢野町登立
熊本市のように街コンやSNSで募集したオフ会等の開催をしてほしい。結局市内でしか行っていないため熊本市内まで街コンに参加しに行っています。そこで出会った熊本市外の市町村在住の方も自分の住んでいる市町村での出会いの機会がないと言っていました。	女性	25歳～29歳	大矢野町登立
結婚祝い等市から送る。	男性	25歳～29歳	大矢野町上
結婚すれば子どもを育てたいと思えるよう、子育て支援教室が取り組んでいる活動や事業などをもっとPRすべき。現在子どもが生まれてこいうったことをしているんだと初めて知ったことが多く、PRが足りていない。子育て支援センターの様子等を広報等に掲載して婚活パーティー等でチラシを作り配布してみてもいいと思う。	男性	25歳～29歳	大矢野町中
出会いの企画も必要と思うが、結婚式までのキャンペーンのようなものもしてほしい。	女性	25歳～29歳	大矢野町中
上天草市の魅力をアピールするためにもカップルがドライブデートできそうなスポットを作してほしい。県内外からも話題になるような場所。	女性	25歳～29歳	松島町阿村
結婚をしたとしても出産、育児を経てまた働きたいと思うが、自分にとって都合のいい時間帯で働ける職種が少ないように感じる。	女性	25歳～29歳	松島町阿村
結婚後に上天草市に住む場合のみ一部費用支援や上天草市にある施設の1年間利用割引パスポートのプレゼントとか。もっと上天草市に住みたいと思ってもらえるようなことをしてほしい。ほとんどの人は市が何をやっているか知らないと思う。実際自分も知らなかった。もっと上天草市はこんなことをやっていますとテレビ等で周知をする。	男性	25歳～29歳	松島町合津
混合、出会いがあるイベント。	女性	25歳～29歳	松島町今泉
市内の人同士でパーティーを開く。女性は市内の人、男性は市外の人等いろいろなパターンで開催する。市が全面協力でテレビに出るとか。独身者はとにかく出会いが少ないからもっと出会いの場を広げる活動をするとか。でも結局は本人の意志を引き出さないと。	女性	25歳～29歳	姫戸町姫浦
結婚を機に龍ヶ岳に来ましたが、アパート、貸家が少なく困りました。大矢野、松島あたりは新しいことが多いようですが。	女性	25歳～29歳	龍ヶ岳町高戸
若者が集まりやすい場所ができればいいと思う。休みの日は上天草市でどこかに出かけられる場所が思い浮かばない。小さい頃から出かけることは上天草市に行くことだった。市外でいい人と出会ってそっちに移り住めば上天草市の人口が減るだけ。	女性	25歳～29歳	龍ヶ岳町高戸
新婚生活応援支援してほしい。	男性	30歳～34歳	大矢野町登立
結婚に対してお見合い等、たくさんあっても市外から女性を受け入れる場合が多い。例えば上天草市にいる女性に対して男性を呼ぶ設定で進めてみてはどうか。その場合は仕事の斡旋も一緒に行わなければなりません。	女性	30歳～34歳	大矢野町登立
仕事をしていない育休中などは土曜日保育園に預けないでください等保育園の対応が違うのはおかしくないか。同じお金を支払っているのに。	女性	30歳～34歳	大矢野町登立
婚活イベント等、少人数での開催になると参加しにくいのもっと大規模でしてほしい。天草市合同とか。他地域では行われていると聞いたことがある。1泊バスツアーとかレクリエーションをもっと取り組んだものにしてほしい。	女性	30歳～34歳	大矢野町登立
市から結婚様式にしたフォトの無料券を1枚サービスするとか。フォト婚が増えているので。式を挙げる人が減ってきたから。若者はお金を持っていない。	女性	30歳～34歳	大矢野町上
育児支援等があるので結婚式支援制度があってもいいと思う。上天草市での結婚式が行われれば経済面でも潤いが出てくると思う。	女性	30歳～34歳	大矢野町上
新婚手当。住居斡旋。	男性	30歳～34歳	大矢野町中
せっかく天草は海、魚に恵まれているのもったいないと思う。市内の人だけではなく、市外の人にも上天草で結婚後に居住したいと思うようにしてほしい。そのためにも子育て支援をもっと充実してくれれば子どもも産みやすくなると思う。そうすれば自然と結婚する人も増えると思う。	男性	30歳～34歳	大矢野町中
水道代が高いことに驚いた。アパート等少ないので若い夫婦などは住みにくい環境だと思う。	女性	30歳～34歳	大矢野町中
独身交流会。	女性	30歳～34歳	松島町阿村
宇城市は宇城広域連合で結婚支援事業が行われているがそのような取り組み等も参考にしてほしい。	女性	30歳～34歳	松島町阿村

自由記述	性別	年代	校区
婚活パーティーなどの情報を市役所だけではなく、新聞の折り込みや雑誌、ホテルやお店、コンビニなどへの張り紙などで大々的に分かりやすくPRしてほしい。そしたら参加したい。参加人数も何人までとか定めていいです。	女性	30歳～34歳	松島町阿村
30、40、50代でも独身者が多いのでTV番組のお見合い大作戦に応募したら面白いと思う。周りには出会いがなく、毎日仕事のための生活をしている方が多い。上天草市を全国の方に知ってもらえば観光客も増えるのではないかと。	女性	30歳～34歳	松島町合津
お見合いなどを多く取り入れていくといいと思う。	女性	30歳～34歳	松島町合津
とにかく仕事を増やすべきかと。収入が上がらないと男女ともに結婚は考えないだろうし、結婚したとしても共働きで子どもも1人、2人しか産まない。育児にもお金がかかるといった負の連鎖になる。仕事が増えれば人口は増える。	女性	30歳～34歳	松島町合津
結婚祝い金制度。他市町村から上天草市に住民票を移したら世帯に対してお礼金、もしくは他項目でお金を支給する。	女性	30歳～34歳	松島町今泉
婚活パーティーのような催し物が必要かもしれませんが、結婚して女性が上天草に居住するに当たり仕事がない現状が問題だと感じます。看護介護以外の職がないので。女性の仕事の充実を取り組んでほしい。	男性	30歳～34歳	龍ヶ岳町大道
結婚観は基本的に個人の考え。第三者が介入しても離婚が増えるのであれば意味はない。出会いの場を市が提供できるように以前取り組みをしていたと記憶にあるが、その結果はどうだったのか。結婚に対して前向きな考えになることができるように講演や教室を開催してみても。結婚観の働きかけが重要だと思う。結婚するには出会いがないというのは間違いで本人の考えや思いに働きかけるべきでは。	女性	30歳～34歳	龍ヶ岳町高戸
婚活パーティーやテレビを利用して人口増加のチャンスを作る。	男性	35歳～39歳	大矢野町登立
結婚後も市外への通勤したい配偶者のために通勤手当の補助を出してはどうか。熊本市内に毎日通っている方が周りにもいます。保育園に7時半頃預けて、それから出勤していること。どんな仕事でも皆長く働きたいと思う気持ちは一緒かと。結婚を機に辞めたい、他の仕事に変わりたいという人は現在少ない。上天草市に雇用が増やせないのであればそれ位の手助けが必要かと。婚活パーティーなども有効だと思いますが、すでに結婚している人にも結婚して良かったと思える政策をしてほしい。	女性	35歳～39歳	大矢野町登立
すでに結婚しているので特になし。でも25歳から40代前半くらいの未婚の方には出会いの場があればいいと思う。安直な婚活パーティーではなく、まじめに結婚を考える人を登録制にしてその上で前もってある程度マッチングしてパーティー等開催してはどうか。詐欺、ひやかし防止。	女性	35歳～39歳	大矢野町上
婚活イベントなどあったらいいなと思うし、市民税など高いと思うので市長のように市民税を安くして住みやすい市にしてほしい。	男性	35歳～39歳	大矢野町中
婚活を市で開催してはどうか。	男性	35歳～39歳	大矢野町中
お見合いパーティー。	男性	35歳～39歳	大矢野町中
婚活支援を充実、開催してほしい。また相手がいないので上天草一丸となって取り組んでもらいたい。	女性	35歳～39歳	松島町阿村
結婚は個々の問題による部分が多い気がする。それを施策でどうにかするのは難しい。結婚しても困らない環境ができつつあると思う。困るのは面倒見てもらわないと困る高齢者。だからと言ってどうしたらいいかは思いつかない。	男性	35歳～39歳	松島町合津
子どもの医療費等を出していただきたいと思う。	男性	35歳～39歳	松島町合津
若い人が嫌がらないような市営住宅の整備。空き家の利用含め住みやすい環境。最初から同居ではなく、市内に住めるような環境の整備。婚活イベント。	女性	35歳～39歳	松島町合津
今の時点で何が行われているか分からない。	女性	35歳～39歳	松島町合津
病院はありますが、総合病院は土曜日も診療してくれると助かります。産科もないですし。耳鼻科、皮膚科も市外に行っています。結婚しても職がありません。給料が安い。私も長男だからとついて来ましたが不便だらけ。近所にも若者はいません。皆熊本に行きました。上天草市も思い合いに参加してみれば。	女性	35歳～39歳	松島町今泉
仕事や職場づくりを。まず安心して子育てしたいため。自らも努力するが。	男性	35歳～39歳	龍ヶ岳町大道
女性が結婚相手を探すとき、天草と言ってデメリットになるようでは話にならない。田舎で何もない不便な所、嫁ぎたくないと思わせないように若い頃から楽しいイベントを催していいイメージを植え付けてほしい。そして産まれた子どもにも十分な教育が受けられるようにスイミング、英会話スクール等してくれる業者を優遇して天草に呼んでほしい。天草で育った子は頭がよくなる、運動神経がよくなると言われるようになれば、独身の人も少しは積極的になるのかもしれない。	男性	35歳～39歳	龍ヶ岳町高戸
空き家があるが住めるようにしてほしい。	女性	35歳～39歳	龍ヶ岳町高戸
これも定住支援策と一緒に無策すぎる。住む場所もなければ仕事もない。しかも結婚して子どもが産まれても待機児童が多く、子どもを預けることができないから仕事があっても仕事ができない。テレビで情報を仕入れるだけの自分でも上記の問題は解決している市町村はいくつもあります。こんな状態では結婚できる人も限られるし結婚できても子どもをたくさん産めません。しっかり考えてください。税金の無駄遣いはやめてください。	男性	35歳～39歳	無回答
市での積極的婚活への支援や子育て支援。	男性	40歳～44歳	大矢野町登立

自由記述	性別	年代	校区
年齢制限なく気軽に参加しやすい場所があればと思う。結婚だけが幸せなことではないので無理に意識せず、何かを成し遂げたり共に達成したり、共通の時を過ごす中も一緒にいたいという気持ちになり結婚に結びつけば何よりではないかと思うので、オルレや海での活動、登山、マラソンと男女男女参加しやすい企画を多く持つことが成果へ繋がりました市全体も気軽になるのではないのでしょうか。	女性	40歳～44歳	大矢野町登立
結婚したらお祝い金などの一時金や、結婚するにあたってアパート代が半年無料とか初期にかかる金銭的負担の軽減があると助かる。	女性	40歳～44歳	大矢野町登立
病院、専門家がなく市外に行かないとない。	女性	40歳～44歳	大矢野町登立
簡単な合コン、知り合う場を設けてほしい。かたたくるしくない感じの。出会いの場がないので。	女性	40歳～44歳	大矢野町登立
婚活パーティーなど市内在住の方を優先し、定期的に行うなど気軽に参加できる企画があればと思う。	女性	40歳～44歳	大矢野町登立
結婚祝い金。お見合い、紹介。結婚相談。	男性	40歳～44歳	大矢野町上
婚活パーティーの女性版。	男性	40歳～44歳	大矢野町上
上天草市は婚姻前の男女がそもそも少ないように思うので、まずは若者が上天草市で居住稼働できる環境をつくっていかねばと。	男性	40歳～44歳	大矢野町中
出会いの場がほしい。	女性	40歳～44歳	大矢野町中
独身者に対しての職場が少なく、相手を探せずにいる人が多いと思う。結婚するときにはお互いの収入のことを考えて決める。よりよい結婚生活のためにも職、収入の安定からだと思う。	女性	40歳～44歳	大矢野町中
経済の安定。住みたくても仕事がないために離れていく人もいるので。	女性	40歳～44歳	大矢野町中
他の市町村の物まねではなく上天草カラーを出した施策を考えるべき。	男性	40歳～44歳	松島町阿村
結婚できる場をもっと増やしていいのでは。	男性	40歳～44歳	松島町合津
資金がないから結婚できない人が周りに多くいます。その人たちが安心して結婚できるような施策を望みます。	男性	40歳～44歳	松島町合津
金銭的な支援。住居的な支援。	男性	40歳～44歳	松島町今泉
小規模のお見合い。交流会など。	女性	40歳～44歳	松島町今泉
出会いやお見合い企画などを計画する。	女性	40歳～44歳	姫戸町姫浦
もっと若い人が仕事につけるよう生活が安定できるように、企業の誘致をやってほしい。最低賃金も低い。	女性	45歳～49歳	大矢野町登立
婚活、活動をしたほうがいいと思う。	女性	45歳～49歳	大矢野町登立
職場づくり。	男性	45歳～49歳	大矢野町上
市の活性化。企業誘致などして定職者、移住者を呼び込む。	男性	45歳～49歳	大矢野町上
市での婚活イベントがあればよいと思う。結婚率が上がれば出産と人口増にも繋がると思う。	女性	45歳～49歳	大矢野町上
仕事がないので婚活できないのでは。企業誘致に力を入れてほしい。	男性	45歳～49歳	大矢野町中
考えたことがない。	女性	45歳～49歳	大矢野町中
お見合い大作戦のようなものを企画して番組に申し込んでみては。	女性	45歳～49歳	大矢野町中
育児支援。	女性	45歳～49歳	大矢野町中
離婚した方への支援はもちろん大切だと思う。結婚生活を続けている方は大変なことがあることに目を向けていただきたい。	男性	45歳～49歳	松島町阿村
若いときは急いで結婚できますが、ある程度歳がいつていると結婚しようとしてもまじめに正社員として働いていても所得が低いいため結婚を躊躇している人がいます。考えたことありますか。	男性	45歳～49歳	松島町合津
人口減少より働く職場の確保。安定した収入、収入もこちらの賃金で生活できることと少し余裕がある程度でも、子どもが産まれた場合でも暮らしていけるのでは。そのためには仕事場が少しでもあれば結婚後の生活も安定する。まずは職場づくりから。	男性	45歳～49歳	松島町合津
安定した職があれば結婚するのでは。夫婦2人で働いてやっと生活できるレベルでは不安。小中学校も統合され通学も大変なことを考えると子どもを産むのをためらってしまう。高校も地元はレベルが低すぎてとても入学させようとは思えない。結果、若い人が他県に出てしまうのですべては安定した収入を得られる職場づくりからだと思う。	女性	45歳～49歳	松島町合津
若者のお見合い。	女性	45歳～49歳	姫戸町姫浦
就業できる場所が少ないため、市外へ就職に出る人が多いと思う。よって若い人達が少なくなるのが現状。観光地もありいい所だと思う。就業できる場所、施設があればと思う。	女性	45歳～49歳	姫戸町姫浦
若い世代が帰ってきてても働く場所がない。人口は減るばかり。何の希望も魅力もない。	女性	45歳～49歳	龍ヶ岳町高戸
婚活はプライベートなことなので行政がどうこうできるものではない。	女性	45歳～49歳	龍ヶ岳町高戸

4 出産に関する意識と行動

(1) 現在の子どもの数

問 18 現在のお子さんの数を教えてください。(〇は1つ)

「0人」の38.0%が最も多く、これに「2人」の20.8%、「3人」の17.4%が続いています。これに次いで「1人」が14.4%となっています。

回答者特性別にみると、以下の特徴がみられます。

▼「1人」が多い層

- ・「女性」「25歳～29歳」「専業主婦・主夫」「市外から転入した」「居住年数10年未満」

▼「2人」が多い層

- ・「女性」「40歳～44歳」「45歳～49歳」「姫戸」「パート・嘱託職員・アルバイト」「自営・経営」

▼「3人」が多い層

- ・「女性」「35歳～39歳」

	度数	%
0人	201	38.0
1人	76	14.4
2人	110	20.8
3人	92	17.4
4人	12	2.3
5人	0	0.0
6人	0	0.0
7人	0	0.0
8人以上	0	0.0
無回答	38	7.2
合計	529	100.0

<性別の傾向>

- ・「男性」は「女性」と比べて「0人」の割合が高くなっています。
- ・「女性」は「男性」と比べて「1人」「2人」「3人」の割合が高くなっています。

<年代別の傾向>

- ・「20歳～24歳」と「25～29歳」では「0人」の割合が半数を超えていますが、「25～29歳」は他の年齢層と比べて「1人」の割合が最も高くなっています。
- ・「35歳～39歳」では「3人」の割合が最も高くなっています。
- ・「40歳～44歳」と「45歳～49歳」では「2人」の割合が最も高くなっています。

<居住地別の傾向>

- ・「姫戸」は「1人」の割合が低く、その分、他の地区より「2人」の割合が高くなっています。これ以外では地区別での大きな差は認められません。

<職業別の傾向>

- ・「パート・嘱託職員・アルバイト」と「自営・経営」では、他の職業層より「2人」と「3人」の割合が高くなっています。
- ・「専業主婦・主夫」では、「1人」の割合が高くなっています。

<居住状況別の傾向>

- ・「市外から転入した」は「1人」の割合が高くなっています。

<居住年数別の傾向>

- ・「10年未満」は「1人」の割合が高くなっています。

	合計	0人	1人	2人	3人	4人	無回答
全体	529 100.0%	201 38.0%	76 14.4%	110 20.8%	92 17.4%	12 2.3%	38 7.2%
■性別							
男性	216 100.0%	93 43.1%	25 11.6%	37 17.1%	32 14.8%	5 2.3%	24 11.1%
女性	313 100.0%	108 34.5%	51 16.3%	73 23.3%	60 19.2%	7 2.2%	14 4.5%
■年代別							
20歳～24歳	59 100.0%	50 84.7%	2 3.4%	0 0.0%	0 0.0%	0 0.0%	7 11.9%
25歳～29歳	80 100.0%	44 55.0%	18 22.5%	5 6.3%	6 7.5%	1 1.3%	6 7.5%
30歳～34歳	93 100.0%	37 39.8%	16 17.2%	17 18.3%	15 16.1%	4 4.3%	4 4.3%
35歳～39歳	86 100.0%	26 30.2%	9 10.5%	20 23.3%	27 31.4%	2 2.3%	2 2.3%
40歳～44歳	112 100.0%	23 20.5%	17 15.2%	33 29.5%	24 21.4%	5 4.5%	10 8.9%
45歳～49歳	98 100.0%	21 21.4%	14 14.3%	35 35.7%	20 20.4%	0 0.0%	8 8.2%
無回答	1 100.0%	0 0.0%	0 0.0%	0 0.0%	0 0.0%	0 0.0%	1 100.0%
■地区別							
大矢野	257 100.0%	100 38.9%	35 13.6%	55 21.4%	47 18.3%	5 1.9%	15 5.8%
松島	171 100.0%	61 35.7%	27 15.8%	35 20.5%	29 17.0%	2 1.2%	17 9.9%
姫戸	41 100.0%	15 36.6%	4 9.8%	12 29.3%	7 17.1%	0 0.0%	3 7.3%
龍ヶ岳	58 100.0%	24 41.4%	10 17.2%	8 13.8%	8 13.8%	5 8.6%	3 5.2%
無回答	2 100.0%	1 50.0%	0 0.0%	0 0.0%	1 50.0%	0 0.0%	0 0.0%

	合計	0人	1人	2人	3人	4人	無回答
全体	529	201	76	110	92	12	38
	100.0%	38.0%	14.4%	20.8%	17.4%	2.3%	7.2%
■職業別							
会社員・団体職員・公務員	225	91	31	50	34	4	15
	100.0%	40.4%	13.8%	22.2%	15.1%	1.8%	6.7%
パート・嘱託職員・アルバイト	111	32	18	28	25	3	5
	100.0%	28.8%	16.2%	25.2%	22.5%	2.7%	4.5%
自営・経営	73	20	10	20	18	2	3
	100.0%	27.4%	13.7%	27.4%	24.7%	2.7%	4.1%
学生	21	19	0	0	0	0	2
	100.0%	90.5%	0.0%	0.0%	0.0%	0.0%	9.5%
専業主婦・専業主夫	42	7	14	8	10	3	0
	100.0%	16.7%	33.3%	19.0%	23.8%	7.1%	0.0%
無職	32	18	1	1	2	0	10
	100.0%	56.3%	3.1%	3.1%	6.3%	0.0%	31.3%
その他	21	14	0	2	3	0	2
	100.0%	66.7%	0.0%	9.5%	14.3%	0.0%	9.5%
無回答	4	0	2	1	0	0	1
	100.0%	0.0%	50.0%	25.0%	0.0%	0.0%	25.0%
■居住状況別							
生まれてからずっと 上天草市内に住んでいる	129	51	14	25	21	4	14
	100.0%	39.5%	10.9%	19.4%	16.3%	3.1%	10.9%
上天草市内生まれだが 市外での居住経験がある	250	106	28	53	41	3	19
	100.0%	42.4%	11.2%	21.2%	16.4%	1.2%	7.6%
市外から転入した	150	44	34	32	30	5	5
	100.0%	29.3%	22.7%	21.3%	20.0%	3.3%	3.3%
■居住年数別							
10年未満	88	31	26	15	13	2	1
	100.0%	35.2%	29.5%	17.0%	14.8%	2.3%	1.1%
10年以上	440	169	50	95	79	10	37
	100.0%	38.4%	11.4%	21.6%	18.0%	2.3%	8.4%
無回答	1	1	0	0	0	0	0
	100.0%	100.0%	0.0%	0.0%	0.0%	0.0%	0.0%

(2) 希望する子どもの数

問 19 現実とは別に、希望するお子さんの数は何人ですか。(〇は1つ)

「3人」の41.4%が最も多く、これに「2人」の31.2%が続いており、これらを合わせると全体の72.6%を占めています。

回答者特性別にみると、以下の特徴がみられます。

▼「1人」が多い層

- ・「無職」

▼「2人」が多い層

- ・「35歳～39歳」「学生」「居住年数10年未満」

▼「3人」が多い層

- ・「女性」「40歳～44歳」「姫戸」「龍ヶ岳」「パート・嘱託職員・アルバイト」「学生」「専業主婦・主夫」「居住年数10年以上」

	度数	%
0人	35	6.6
1人	30	5.7
2人	165	31.2
3人	219	41.4
4人	33	6.2
5人	10	1.9
6人	2	0.4
7人	0	0.0
8人以上	1	0.2
無回答	34	6.4
合計	529	100.0

<性別の傾向>

- ・「女性」は「男性」と比べて「3人」の割合が高くなっています。

<年代別の傾向>

- ・「20歳～24歳」は他の年齢層と比べて「0人」と「3人」の割合が高くなっています。
- ・「35歳～39歳」は他の年齢層と比べて「2人」の割合が高くなっています。
- ・「40歳～44歳」は他の年齢層と比べて「3人」の割合が高くなっています。

<居住地別の傾向>

- ・「姫戸」と「龍ヶ岳」は「1人」と「2人」の割合が低く、その分、他の地区より「3人」の割合が高くなっています。

<職業別の傾向>

- ・「パート・嘱託職員・アルバイト」と「学生」、「専業主婦・主夫」では、他の職業層と比べて「3人」の割合が高くなっています。また、「学生」は「2人」の割合も高くなっています。
- ・「無職」は、「0人」と「1人」の割合が高くなっています。

<居住状況別の傾向>

- ・居住状況別では大きな差は認められません。

<居住年数別の傾向>

- ・「10年未満」では「2人」の割合が高く、「10年以上」では「3人」の割合が高くなっています。

	合計	0人	1人	2人	3人	4人	5人	6人	7人	8人以上	無回答
全体	529 100.0%	35 6.6%	30 5.7%	165 31.2%	219 41.4%	33 6.2%	10 1.9%	2 0.4%	0 0.0%	1 0.2%	34 6.4%
■性別											
男性	216 100.0%	15 6.9%	15 6.9%	72 33.3%	75 34.7%	14 6.5%	4 1.9%	0 0.0%	0 0.0%	0 0.0%	21 9.7%
女性	313 100.0%	20 6.4%	15 4.8%	93 29.7%	144 46.0%	19 6.1%	6 1.9%	2 0.6%	0 0.0%	1 0.3%	13 4.2%
■年代別											
20歳～24歳	59 100.0%	7 11.9%	2 3.4%	17 28.8%	27 45.8%	1 1.7%	0 0.0%	0 0.0%	0 0.0%	0 0.0%	5 8.5%
25歳～29歳	80 100.0%	2 2.5%	8 10.0%	25 31.3%	34 42.5%	4 5.0%	3 3.8%	1 1.3%	0 0.0%	0 0.0%	3 3.8%
30歳～34歳	93 100.0%	3 3.2%	6 6.5%	31 33.3%	39 41.9%	7 7.5%	3 3.2%	1 1.1%	0 0.0%	0 0.0%	3 3.2%
35歳～39歳	86 100.0%	6 7.0%	5 5.8%	34 39.5%	28 32.6%	8 9.3%	2 2.3%	0 0.0%	0 0.0%	0 0.0%	3 3.5%
40歳～44歳	112 100.0%	7 6.3%	5 4.5%	28 25.0%	52 46.4%	8 7.1%	1 0.9%	0 0.0%	0 0.0%	1 0.9%	10 8.9%
45歳～49歳	98 100.0%	10 10.2%	4 4.1%	30 30.6%	39 39.8%	5 5.1%	1 1.0%	0 0.0%	0 0.0%	0 0.0%	9 9.2%
無回答	1 100.0%	0 0.0%	0 0.0%	0 0.0%	0 0.0%	0 0.0%	0 0.0%	0 0.0%	0 0.0%	0 0.0%	1 100.0%
■地区別											
大矢野	257 100.0%	15 5.8%	16 6.2%	85 33.1%	109 42.4%	16 6.2%	3 1.2%	0 0.0%	0 0.0%	1 0.4%	12 4.7%
松島	171 100.0%	12 7.0%	11 6.4%	55 32.2%	66 38.6%	9 5.3%	3 1.8%	2 1.2%	0 0.0%	0 0.0%	13 7.6%
姫戸	41 100.0%	3 7.3%	1 2.4%	10 24.4%	19 46.3%	4 9.8%	1 2.4%	0 0.0%	0 0.0%	0 0.0%	3 7.3%
龍ヶ岳	58 100.0%	5 8.6%	2 3.4%	14 24.1%	25 43.1%	3 5.2%	3 5.2%	0 0.0%	0 0.0%	0 0.0%	6 10.3%
無回答	2 100.0%	0 0.0%	0 0.0%	1 50.0%	0 0.0%	1 50.0%	0 0.0%	0 0.0%	0 0.0%	0 0.0%	0 0.0%

	合計	0人	1人	2人	3人	4人	5人	6人	7人	8人以上	無回答
全体	529	35	30	165	219	33	10	2	0	1	34
	100.0%	6.6%	5.7%	31.2%	41.4%	6.2%	1.9%	0.4%	0.0%	0.2%	6.4%
■職業別											
会社員・団体職員・公務員	225	14	10	74	92	17	6	0	0	0	12
	100.0%	6.2%	4.4%	32.9%	40.9%	7.6%	2.7%	0.0%	0.0%	0.0%	5.3%
パート・嘱託職員・アルバイト	111	7	8	29	54	3	3	1	0	1	5
	100.0%	6.3%	7.2%	26.1%	48.6%	2.7%	2.7%	0.9%	0.0%	0.9%	4.5%
自営・経営	73	4	6	23	28	7	0	0	0	0	5
	100.0%	5.5%	8.2%	31.5%	38.4%	9.6%	0.0%	0.0%	0.0%	0.0%	6.8%
学生	21	0	0	8	12	0	0	0	0	0	1
	100.0%	0.0%	0.0%	38.1%	57.1%	0.0%	0.0%	0.0%	0.0%	0.0%	4.8%
専業主婦・専業主夫	42	1	1	13	21	4	1	0	0	0	1
	100.0%	2.4%	2.4%	31.0%	50.0%	9.5%	2.4%	0.0%	0.0%	0.0%	2.4%
無職	32	5	4	11	4	1	0	0	0	0	7
	100.0%	15.6%	12.5%	34.4%	12.5%	3.1%	0.0%	0.0%	0.0%	0.0%	21.9%
その他	21	3	1	5	8	1	0	1	0	0	2
	100.0%	14.3%	4.8%	23.8%	38.1%	4.8%	0.0%	4.8%	0.0%	0.0%	9.5%
無回答	4	1	0	2	0	0	0	0	0	0	1
	100.0%	25.0%	0.0%	50.0%	0.0%	0.0%	0.0%	0.0%	0.0%	0.0%	25.0%
■居住状況別											
生まれてからずっと 上天草市内に住んでいる	129	12	6	34	53	6	2	0	0	0	16
	100.0%	9.3%	4.7%	26.4%	41.1%	4.7%	1.6%	0.0%	0.0%	0.0%	12.4%
上天草市内生まれだが 市外での居住経験がある	250	13	18	72	112	15	3	2	0	0	15
	100.0%	5.2%	7.2%	28.8%	44.8%	6.0%	1.2%	0.8%	0.0%	0.0%	6.0%
市外から転入した	150	10	6	59	54	12	5	0	0	1	3
	100.0%	6.7%	4.0%	39.3%	36.0%	8.0%	3.3%	0.0%	0.0%	0.7%	2.0%
■居住年数別											
10年未満	88	6	4	39	31	6	2	0	0	0	0
	100.0%	6.8%	4.5%	44.3%	35.2%	6.8%	2.3%	0.0%	0.0%	0.0%	0.0%
10年以上	440	29	26	125	188	27	8	2	0	1	34
	100.0%	6.6%	5.9%	28.4%	42.7%	6.1%	1.8%	0.5%	0.0%	0.2%	7.7%
無回答	1	0	0	1	0	0	0	0	0	0	0
	100.0%	0.0%	0.0%	100.0%	0.0%	0.0%	0.0%	0.0%	0.0%	0.0%	0.0%

(3) 最終的に持つ予定の子どもの数

問 20 収入や年齢等の現実を踏まえて、
最終的に持つ予定のお子さんの数を教えてください。(〇は1つ)

「2人」の37.4%が最も多く、これに「3人」の27.6%、「1人」の13.0%が続いています。「0人」も10.4%となっています。

回答者特性別にみると、以下の特徴がみられます。

▼「1人」が多い層

- ・「無職」

▼「2人」が多い層

- ・「35歳～39歳」「学生」「居住年数10年未満」

▼「3人」が多い層

- ・「女性」「40歳～44歳」「姫戸」「龍ヶ岳」「パート・嘱託職員・アルバイト」「学生」「専業主婦・主夫」「居住年数10年以上」

	度数	%
0人	55	10.4
1人	69	13.0
2人	198	37.4
3人	146	27.6
4人	13	2.5
5人	2	0.4
6人	0	0.0
7人	0	0.0
8人以上	1	0.2
無回答	45	8.5
合計	529	100.0

<性別の傾向>

- ・「女性」は「男性」と比べて「2人」と「3人」の割合がやや高くなっています。

<年代別の傾向>

- ・「20歳～24歳」は他の年齢層と比べて「0人」と「3人」の割合が高くなっています。
- ・「25歳～29歳」は他の年齢層と比べて「2人」と「3人」の割合が高くなっています。
- ・「30歳～34歳」は他の年齢層と比べて「2人」と「4人」の割合が高くなっています。
- ・「35歳～39歳」は他の年齢層と比べて「3人」の割合が高くなっています。
- ・「40歳～44歳」と「45歳～49歳」は他の年齢層と比べて「0人」の割合が高くなっています。

<居住地別の傾向>

- ・「大矢野」と「姫戸」は他の地域と比べて「2人」の割合が高くなっています。
- ・「龍ヶ岳」は他の地域と比べて「3人」と「4人」の割合が高くなっています。

<職業別の傾向>

- ・「会社員・団体職員・公務員」と「学生」は、他の職業層と比べて「2人」の割合が高くなっています。また、「学生」は「3人」の割合も高くなっています。
- ・「自営・経営」と「専業主婦・主夫」は、他の職業層と比べて「4人」の割合が高くなっています。また、「専業主婦・主夫」は「3人」の割合も高くなっています。
- ・「無職」は、「0人」と「1人」の割合が高くなっています。

<居住状況別の傾向>

- ・「市外から転入した」は「2人」の割合が高くなっています。

<居住年数別の傾向>

- ・「10年未満」では「2人」の割合が高くなっています。

	合計	0人	1人	2人	3人	4人	5人	6人	7人	8人以上	無回答
全体	529 100.0%	55 10.4%	69 13.0%	198 37.4%	146 27.6%	13 2.5%	2 0.4%	0 0.0%	0 0.0%	1 0.2%	45 8.5%
■性別											
男性	216 100.0%	20 9.3%	33 15.3%	74 34.3%	53 24.5%	7 3.2%	1 0.5%	0 0.0%	0 0.0%	0 0.0%	28 13.0%
女性	313 100.0%	35 11.2%	36 11.5%	124 39.6%	93 29.7%	6 1.9%	1 0.3%	0 0.0%	0 0.0%	1 0.3%	17 5.4%
■年代別											
20歳～24歳	59 100.0%	9 15.3%	3 5.1%	22 37.3%	19 32.2%	0 0.0%	0 0.0%	0 0.0%	0 0.0%	0 0.0%	6 10.2%
25歳～29歳	80 100.0%	2 2.5%	11 13.8%	33 41.3%	26 32.5%	2 2.5%	2 2.5%	0 0.0%	0 0.0%	0 0.0%	4 5.0%
30歳～34歳	93 100.0%	4 4.3%	12 12.9%	41 44.1%	25 26.9%	6 6.5%	0 0.0%	0 0.0%	0 0.0%	0 0.0%	5 5.4%
35歳～39歳	86 100.0%	5 5.8%	13 15.1%	33 38.4%	31 36.0%	2 2.3%	0 0.0%	0 0.0%	0 0.0%	0 0.0%	2 2.3%
40歳～44歳	112 100.0%	15 13.4%	18 16.1%	35 31.3%	27 24.1%	3 2.7%	0 0.0%	0 0.0%	0 0.0%	1 0.9%	13 11.6%
45歳～49歳	98 100.0%	20 20.4%	12 12.2%	34 34.7%	18 18.4%	0 0.0%	0 0.0%	0 0.0%	0 0.0%	0 0.0%	14 14.3%
無回答	1 100.0%	0 0.0%	0 0.0%	0 0.0%	0 0.0%	0 0.0%	0 0.0%	0 0.0%	0 0.0%	0 0.0%	1 100.0%
■地区別											
大矢野	257 100.0%	29 11.3%	29 11.3%	106 41.2%	66 25.7%	5 1.9%	0 0.0%	0 0.0%	0 0.0%	1 0.4%	21 8.2%
松島	171 100.0%	14 8.2%	25 14.6%	62 36.3%	50 29.2%	3 1.8%	0 0.0%	0 0.0%	0 0.0%	0 0.0%	17 9.9%
姫戸	41 100.0%	4 9.8%	6 14.6%	17 41.5%	10 24.4%	0 0.0%	1 2.4%	0 0.0%	0 0.0%	0 0.0%	3 7.3%
龍ヶ岳	58 100.0%	8 13.8%	9 15.5%	12 20.7%	19 32.8%	5 8.6%	1 1.7%	0 0.0%	0 0.0%	0 0.0%	4 6.9%
無回答	2 100.0%	0 0.0%	0 0.0%	1 50.0%	1 50.0%	0 0.0%	0 0.0%	0 0.0%	0 0.0%	0 0.0%	0 0.0%

	合計	0人	1人	2人	3人	4人	5人	6人	7人	8人以上	無回答
全体	529	55	69	198	146	13	2	0	0	1	45
	100.0%	10.4%	13.0%	37.4%	27.6%	2.5%	0.4%	0.0%	0.0%	0.2%	8.5%
職業別											
会社員・団体職員・公務員	225	23	29	95	59	5	1	0	0	0	13
	100.0%	10.2%	12.9%	42.2%	26.2%	2.2%	0.4%	0.0%	0.0%	0.0%	5.8%
パート・嘱託職員・アルバイト	111	9	17	41	31	2	1	0	0	1	9
	100.0%	8.1%	15.3%	36.9%	27.9%	1.8%	0.9%	0.0%	0.0%	0.9%	8.1%
自営・経営	73	5	9	28	21	3	0	0	0	0	7
	100.0%	6.8%	12.3%	38.4%	28.8%	4.1%	0.0%	0.0%	0.0%	0.0%	9.6%
学生	21	0	0	11	9	0	0	0	0	0	1
	100.0%	0.0%	0.0%	52.4%	42.9%	0.0%	0.0%	0.0%	0.0%	0.0%	4.8%
専業主婦・専業主夫	42	4	3	16	16	3	0	0	0	0	0
	100.0%	9.5%	7.1%	38.1%	38.1%	7.1%	0.0%	0.0%	0.0%	0.0%	0.0%
無職	32	9	7	3	3	0	0	0	0	0	10
	100.0%	28.1%	21.9%	9.4%	9.4%	0.0%	0.0%	0.0%	0.0%	0.0%	31.3%
その他	21	5	3	4	7	0	0	0	0	0	2
	100.0%	23.8%	14.3%	19.0%	33.3%	0.0%	0.0%	0.0%	0.0%	0.0%	9.5%
無回答	4	0	1	0	0	0	0	0	0	0	3
	100.0%	0.0%	25.0%	0.0%	0.0%	0.0%	0.0%	0.0%	0.0%	0.0%	75.0%
居住状況別											
生まれてからずっと	129	14	17	41	36	4	0	0	0	0	17
	100.0%	10.9%	13.2%	31.8%	27.9%	3.1%	0.0%	0.0%	0.0%	0.0%	13.2%
上天草市内に住んでいる	250	30	34	91	69	5	1	0	0	0	20
	100.0%	12.0%	13.6%	36.4%	27.6%	2.0%	0.4%	0.0%	0.0%	0.0%	8.0%
市外での居住経験がある	150	11	18	66	41	4	1	0	0	1	8
	100.0%	7.3%	12.0%	44.0%	27.3%	2.7%	0.7%	0.0%	0.0%	0.7%	5.3%
居住年数別											
10年未満	88	5	10	43	26	3	1	0	0	0	0
	100.0%	5.7%	11.4%	48.9%	29.5%	3.4%	1.1%	0.0%	0.0%	0.0%	0.0%
10年以上	440	50	59	154	120	10	1	0	0	1	45
	100.0%	11.4%	13.4%	35.0%	27.3%	2.3%	0.2%	0.0%	0.0%	0.2%	10.2%
無回答	1	0	0	1	0	0	0	0	0	0	0
	100.0%	0.0%	0.0%	100.0%	0.0%	0.0%	0.0%	0.0%	0.0%	0.0%	0.0%

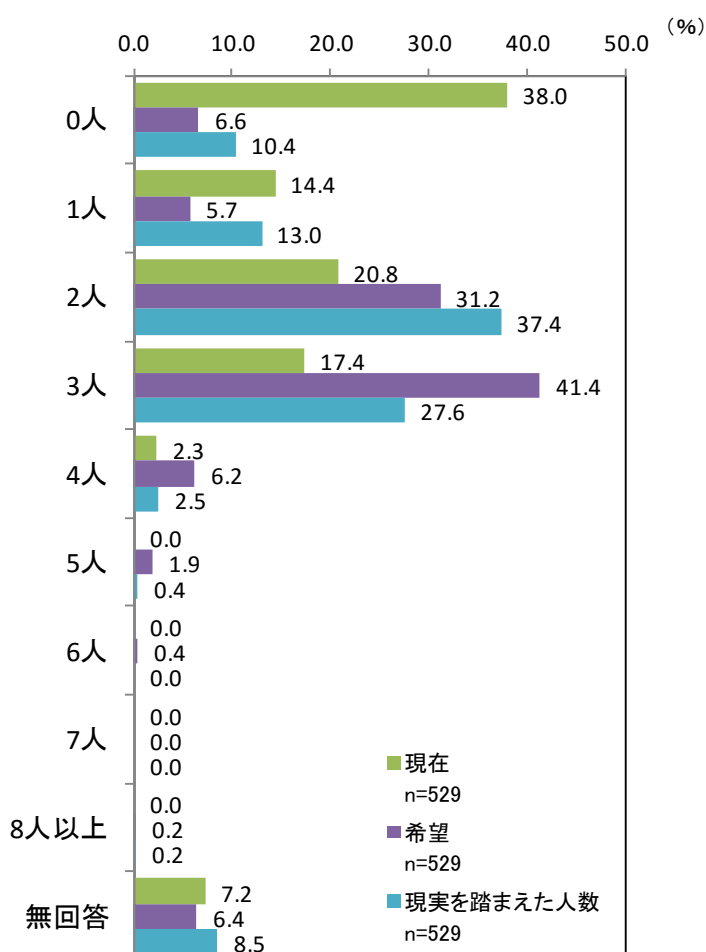
(4) 現実と希望の子どもの数の差

「現実を踏まえた子どもの数」と「希望する子どもの数」を比較すると、「0人」から「2人」までは現実の割合が高く、「3人」から「6人」までは希望の割合が高くなっています。

このことから、希望するほどの子どもの数は持てないと認識している人が多いことがわかります。

	現在の 子どもの数 (a)	希望する 子どもの数 (b)	現実を踏まえ た子どもの数 (c)	(c)-(b)
0人	38.0	6.6	10.4	3.8
1人	14.4	5.7	13.0	7.3
2人	20.8	31.2	37.4	6.2
3人	17.4	41.4	27.6	-13.8
4人	2.3	6.2	2.5	-3.7
5人	0.0	1.9	0.4	-1.5
6人	0.0	0.4	0.0	-0.4
7人	0.0	0.0	0.0	0.0
8人以上	0.0	0.2	0.2	0.0
無回答	7.2	6.4	8.5	2.1
合計	100.0	100.0	100.0	-

n=529



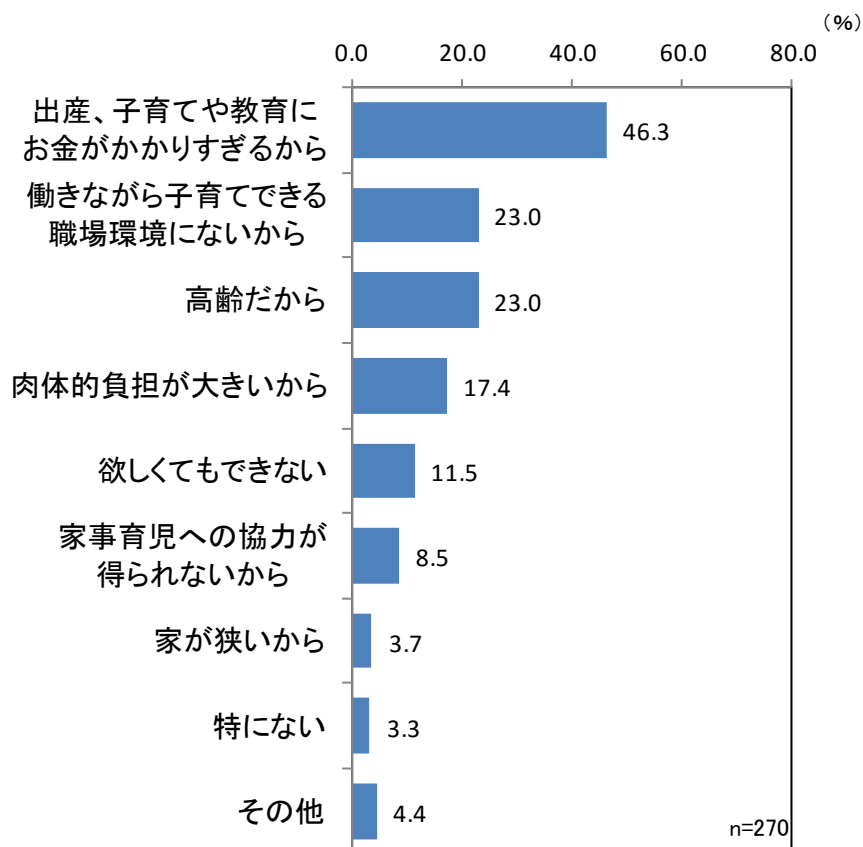
(5) 希望よりも現実の子ども数が少ない理由

問21 「持つ予定の子ども数」が「希望する子ども数」より少ない方にお聞きします。その理由を教えてください。（〇はいくつでも）

「出産、子育てや教育にお金がかかりすぎるから」の46.3%が最も多く、これに「働きながら子育てできる職場環境がないから」と「高齢だから」の23.0%が続いています。

回答者特性別にみると、以下の特徴がみられます。

- ▼「出産、子育てや教育にお金がかかりすぎるから」が多い層
 - ・「30歳～34歳」「40歳～44歳」「松島」「姫戸」「パート・嘱託職員・アルバイト」等
- ▼「働きながら子育てできる職場環境がないから」が多い層
 - ・「30歳～34歳」「姫戸」「龍ヶ岳」「パート・嘱託職員・アルバイト」等
- ▼「高齢だから」が多い層
 - ・「40歳～44歳」「45歳～49歳」「無職」等



■「その他」の記述内容は以下の通り。

その他	性別	年代	校区
子育てしながら働くことができない。	男性	25歳～29歳	大矢野町登立
帝王切開で出産したため。また手術をするのは嫌だから。	女性	25歳～29歳	龍ヶ岳町高戸
すぐに結婚する予定がない。このままいっても高齢出産になりそう。	女性	30歳～34歳	大矢野町登立
託児所不足。	男性	30歳～34歳	龍ヶ岳町大道
子どもが病気をしたときに仕事が休みにくい。	女性	40歳～44歳	松島町今泉
離婚のため。	女性	45歳～49歳	松島町今泉

<性別の傾向>

- ・「女性」は「男性」と比べて「家が狭いから」「特にない」「その他」を除くすべての選択肢の割合が高くなっています。

<年代別の傾向>

- ・「30歳～34歳」は他の年齢層と比べて「出産、子育てや教育にお金がかかりすぎるから」と「働きながら子育てできる職場環境にないから」、「肉体的負担が大きいから」の割合が高くなっています。
- ・「40歳～44歳」は他の年齢層と比べて「出産、子育てや教育にお金がかかりすぎるから」と「肉体的負担が大きいから」、「高齢だから」、「欲しくてもできないから」の割合が高くなっています。
- ・「45歳～49歳」は他の年齢層と比べて「高齢だから」と「欲しくてもできないから」の割合が高くなっています。

<居住地別の傾向>

- ・「松島」は他の地域と比べて「出産、子育てや教育にお金がかかりすぎるから」と「家事育児への協力が得られないから」の割合が高くなっています。
- ・「姫戸」は他の地域と比べて「出産、子育てや教育にお金がかかりすぎるから」と「家が狭いから」、「働きながら子育てできる職場環境にないから」、「肉体的負担が大きいから」、「家事育児への協力が得られないから」の割合が高くなっています。
- ・「龍ヶ岳」は他の地域と比べて「働きながら子育てできる職場環境にないから」と「家事育児への協力が得られないから」の割合が高くなっています。

<職業別の傾向>

- ・「パート・嘱託職員・アルバイト」は他の職業層と比べて「出産、子育てや教育にお金がかかりすぎるから」と「働きながら子育てできる職場環境にないから」、「欲しくてもできないから」の割合が高くなっています。
- ・「自営・経営」は他の職業層と比べて「家が狭いから」と「肉体的負担が大きいから」の割合が高くなっています。
- ・「専業主婦・主夫」は他の職業層と比べて「出産、子育てや教育にお金がかかりすぎるから」の割合が高くなっています。
- ・「無職」は他の職業層と比べて「高齢だから」と「家事育児への協力が得られないから」の割合が高くなっています。

<居住状況別の傾向>

- ・「市外から転入した」は他の層と比べ「働きながら子育てできる職場環境にないから」と「欲しくてもできないから」の割合が高くなっています。

<居住年数別の傾向>

- ・「10年以上」では他の層と比べ「高齢だから」と「欲しくてもできないから」の割合が高くなっています。

	合計	か教出 り育産 すに、 ぎお子 る金が らかや	家 が狭い から	境 にで きな い る か 職 場 子 環 育	働 き 肉 体 的 負 担 が 大	高 齢 だ か ら	か ら 力 が 得 ら れ な い 協	な い 欲 し く て も で き	特 に な い	そ の 他
全体	270 100.0%	125 46.3%	10 3.7%	62 23.0%	47 17.4%	62 23.0%	23 8.5%	31 11.5%	9 3.3%	12 4.4%
■性別										
男性	104 100.0%	41 39.4%	6 5.8%	13 12.5%	11 10.6%	16 15.4%	2 1.9%	8 7.7%	7 6.7%	5 4.8%
女性	166 100.0%	84 50.6%	4 2.4%	49 29.5%	36 21.7%	46 27.7%	21 12.7%	23 13.9%	2 1.2%	7 4.2%
■年代別										
20歳～24歳	27 100.0%	10 37.0%	1 3.7%	4 14.8%	1 3.7%	0 0.0%	0 0.0%	1 3.7%	1 3.7%	1 3.7%
25歳～29歳	41 100.0%	19 46.3%	0 0.0%	8 19.5%	6 14.6%	0 0.0%	4 9.8%	1 2.4%	0 0.0%	2 4.9%
30歳～34歳	51 100.0%	27 52.9%	3 5.9%	14 27.5%	11 21.6%	2 3.9%	5 9.8%	2 3.9%	3 5.9%	3 5.9%
35歳～39歳	41 100.0%	18 43.9%	2 4.9%	10 24.4%	5 12.2%	11 26.8%	4 9.8%	4 9.8%	2 4.9%	1 2.4%
40歳～44歳	56 100.0%	28 50.0%	1 1.8%	14 25.0%	14 25.0%	26 46.4%	5 8.9%	15 26.8%	1 1.8%	1 1.8%
45歳～49歳	54 100.0%	23 42.6%	3 5.6%	12 22.2%	10 18.5%	23 42.6%	5 9.3%	8 14.8%	2 3.7%	4 7.4%
■地区別										
大矢野	132 100.0%	55 41.7%	3 2.3%	26 19.7%	15 11.4%	34 25.8%	6 4.5%	16 12.1%	5 3.8%	7 5.3%
松島	86 100.0%	45 52.3%	3 3.5%	21 24.4%	18 20.9%	15 17.4%	10 11.6%	13 15.1%	4 4.7%	2 2.3%
姫戸	25 100.0%	13 52.0%	3 12.0%	8 32.0%	8 32.0%	7 28.0%	4 16.0%	2 8.0%	0 0.0%	0 0.0%
龍ヶ岳	25 100.0%	11 44.0%	0 0.0%	7 28.0%	5 20.0%	6 24.0%	3 12.0%	0 0.0%	0 0.0%	3 12.0%
無回答	2 100.0%	1 50.0%	1 50.0%	0 0.0%	1 50.0%	0 0.0%	0 0.0%	0 0.0%	0 0.0%	0 0.0%
■職業別										
会社員・団体職員・公務員	123 100.0%	54 43.9%	3 2.4%	31 25.2%	23 18.7%	27 22.0%	11 8.9%	12 9.8%	2 1.6%	7 5.7%
パート・嘱託職員・アルバイト	55 100.0%	30 54.5%	1 1.8%	16 29.1%	9 16.4%	13 23.6%	4 7.3%	12 21.8%	3 5.5%	1 1.8%
自営・経営	33 100.0%	14 42.4%	3 9.1%	4 12.1%	8 24.2%	9 27.3%	3 9.1%	4 12.1%	1 3.0%	0 0.0%
学生	9 100.0%	1 11.1%	0 0.0%	0 0.0%	0 0.0%	0 0.0%	0 0.0%	0 0.0%	1 11.1%	1 11.1%
専業主婦・専業主夫	23 100.0%	13 56.5%	0 0.0%	5 21.7%	3 13.0%	5 21.7%	2 8.7%	2 8.7%	0 0.0%	1 4.3%
無職	14 100.0%	6 42.9%	1 7.1%	3 21.4%	3 21.4%	4 28.6%	2 14.3%	0 0.0%	1 7.1%	1 7.1%
その他	12 100.0%	6 50.0%	2 16.7%	2 16.7%	1 8.3%	3 25.0%	1 8.3%	1 8.3%	1 8.3%	1 8.3%
無回答	1 100.0%	1 100.0%	0 0.0%	1 100.0%	0 0.0%	1 100.0%	0 0.0%	0 0.0%	0 0.0%	0 0.0%

	合計	か教育出 り育産、 すに子 ぎにお育 る金が かて らかや	家 が 狭 い か ら	境 に で き な い か ら	働 き 肉 体 的 負 担 が 大	高 齢 だ か ら	か ら 力 が 得 ら れ な い	家 事 育 児 へ の 協 力	な い 欲 し く て も で き	特 に な い	そ の 他
全体	270	125	10	62	47	62	23	31	9	12	
	100.0%	46.3%	3.7%	23.0%	17.4%	23.0%	8.5%	11.5%	3.3%	4.4%	
■居住状況別											
生まれてからずっと 上天草市内に住んでいる	55	18	4	11	10	13	4	5	4	1	
	100.0%	32.7%	7.3%	20.0%	18.2%	23.6%	7.3%	9.1%	7.3%	1.8%	
上天草市内生まれだが 市外での居住経験がある	138	70	4	30	23	29	13	14	3	9	
	100.0%	50.7%	2.9%	21.7%	16.7%	21.0%	9.4%	10.1%	2.2%	6.5%	
市外から転入した	77	37	2	21	14	20	6	12	2	2	
	100.0%	48.1%	2.6%	27.3%	18.2%	26.0%	7.8%	15.6%	2.6%	2.6%	
■居住年数別											
10年未満	44	20	1	9	7	6	5	3	1	1	
	100.0%	45.5%	2.3%	20.5%	15.9%	13.6%	11.4%	6.8%	2.3%	2.3%	
10年以上	226	105	9	53	40	56	18	28	8	11	
	100.0%	46.5%	4.0%	23.5%	17.7%	24.8%	8.0%	12.4%	3.5%	4.9%	

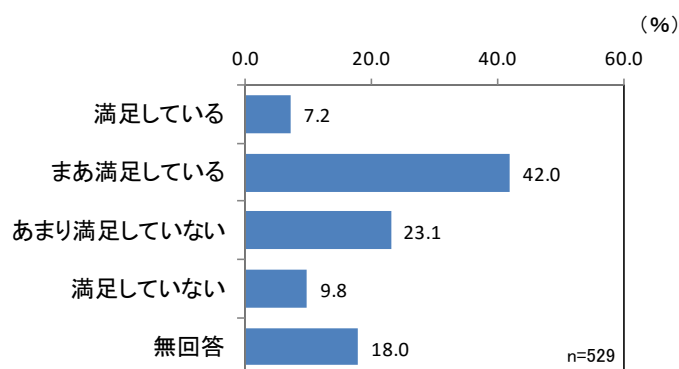
(6) 市の出産に関する施策に対する満足度

問 22 現在の市の出産に関する施策に満足していますか。(〇は1つ)

*主な施策…出産育児一時金、チャイルドシートの貸出

「まあ満足している」の42.0%が最も高く、これに「あまり満足していない」の23.1%が続いています。「満足している」と「まあ満足している」を合わせた『満足している』層は49.2%、「あまり満足していない」と「満足していない」を合わせた『満足していない』層は32.9%となっています。

回答者特性別にみると、市の出産に関する施策に対して『満足していない』層が多いのは、「25歳～29歳」「30歳～34歳」「35歳～39歳」「パート・嘱託職員・アルバイト」「自営・経営」「学生」「専業主婦・主夫」などとなっています。



<性別の傾向>

- ・性別での大きな差は認められません。

<年代別の傾向>

- ・「25歳～29歳」は他の年齢層と比べて「満足していない」の割合が高くなっています。
- ・「30歳～34歳」と「35歳～39歳」は他の年齢層と比べて「あまり満足していない」の割合が高くなっていますが、「35歳～39歳」では「まあ満足している」の割合も高くなっています。
- ・「40歳～44歳」は他の年齢層と比べて「まあ満足している」の割合が高くなっています。

<居住地別の傾向>

- ・「姫戸」は他の地区と比べて「まあ満足している」の割合が高くなっています。
- ・「龍ヶ岳」は他の地区と比べて「満足していない」の割合が高くなっています。

<職業別の傾向>

- ・「自営・経営」と「学生」、「専業主婦・主夫」は他の職業と比べて「あまり満足し

ていない」高くなっています。「専業主婦・主夫」ではこのほかに「満足している」の割合も高くなっています。

<居住状況別の傾向>

- ・「市外から転入した」は他の層と比べ「まあ満足している」の割合が高くなっています。

<居住年数別の傾向>

- ・「10年未満」は「まあ満足している」の割合が高くなっています。

	合計	満足している	まあ満足している	あまり満足していない	満足していない	無回答
全体	529 100.0%	38 7.2%	222 42.0%	122 23.1%	52 9.8%	95 18.0%
■性別						
男性	216 100.0%	14 6.5%	87 40.3%	50 23.1%	23 10.6%	42 19.4%
女性	313 100.0%	24 7.7%	135 43.1%	72 23.0%	29 9.3%	53 16.9%
■年代別						
20歳～24歳	59 100.0%	6 10.2%	24 40.7%	13 22.0%	2 3.4%	14 23.7%
25歳～29歳	80 100.0%	8 10.0%	28 35.0%	19 23.8%	10 12.5%	15 18.8%
30歳～34歳	93 100.0%	6 6.5%	38 40.9%	29 31.2%	7 7.5%	13 14.0%
35歳～39歳	86 100.0%	3 3.5%	40 46.5%	25 29.1%	9 10.5%	9 10.5%
40歳～44歳	112 100.0%	6 5.4%	53 47.3%	19 17.0%	12 10.7%	22 19.6%
45歳～49歳	98 100.0%	9 9.2%	39 39.8%	17 17.3%	12 12.2%	21 21.4%
無回答	1 100.0%	0 0.0%	0 0.0%	0 0.0%	0 0.0%	1 100.0%
■地区別						
大矢野	257 100.0%	22 8.6%	113 44.0%	65 25.3%	24 9.3%	33 12.8%
松島	171 100.0%	14 8.2%	66 38.6%	38 22.2%	16 9.4%	37 21.6%
姫戸	41 100.0%	1 2.4%	20 48.8%	10 24.4%	3 7.3%	7 17.1%
龍ヶ岳	58 100.0%	1 1.7%	22 37.9%	9 15.5%	8 13.8%	18 31.0%
無回答	2 100.0%	0 0.0%	1 50.0%	0 0.0%	1 50.0%	0 0.0%

	合計	満足している	まあ満足している	あまり満足していない	満足していない	無回答
全体	529	38	222	122	52	95
	100.0%	7.2%	42.0%	23.1%	9.8%	18.0%
職業別						
会社員・団体職員・公務員	225	17	96	49	25	38
	100.0%	7.6%	42.7%	21.8%	11.1%	16.9%
パート・嘱託職員・アルバイト	111	5	47	27	12	20
	100.0%	4.5%	42.3%	24.3%	10.8%	18.0%
自営・経営	73	5	33	20	6	9
	100.0%	6.8%	45.2%	27.4%	8.2%	12.3%
学生	21	2	6	6	2	5
	100.0%	9.5%	28.6%	28.6%	9.5%	23.8%
専業主婦・専業主夫	42	6	19	13	3	1
	100.0%	14.3%	45.2%	31.0%	7.1%	2.4%
無職	32	3	8	3	4	14
	100.0%	9.4%	25.0%	9.4%	12.5%	43.8%
その他	21	0	11	4	0	6
	100.0%	0.0%	52.4%	19.0%	0.0%	28.6%
無回答	4	0	2	0	0	2
	100.0%	0.0%	50.0%	0.0%	0.0%	50.0%
居住状況別						
生まれてからずっと上天草市内に住んでいる	129	11	44	30	12	32
	100.0%	8.5%	34.1%	23.3%	9.3%	24.8%
上天草市内生まれだが市外での居住経験がある	250	18	106	52	29	45
	100.0%	7.2%	42.4%	20.8%	11.6%	18.0%
市外から転入した	150	9	72	40	11	18
	100.0%	6.0%	48.0%	26.7%	7.3%	12.0%
居住年数別						
10年未満	88	5	45	23	7	8
	100.0%	5.7%	51.1%	26.1%	8.0%	9.1%
10年以上	440	33	176	99	45	87
	100.0%	7.5%	40.0%	22.5%	10.2%	19.8%
無回答	1	0	1	0	0	0
	100.0%	0.0%	100.0%	0.0%	0.0%	0.0%

問 23 現在、市が実施している出産に関する施策について、ご意見やご要望があれば、下の空欄にお書きください。

主な記述内容は以下の通り。

自由記述	性別	年代	校区
実施している施策を知らない。	女性	20歳～24歳	大矢野町中
乳幼児医療を上天草市内にすると耳鼻科もないので不便。耳鼻科など受診する際、後で返金があるとはいえ、どうせなら最初から無料にしてほしい。	男性	25歳～29歳	大矢野町登立
そもそも産科が近くにないことが不便。産ませる気がないのか。	男性	25歳～29歳	大矢野町上
出産祝い金がほしい。耳鼻科がなくて困る。予防接種で任意接種の注射は高額のものであるので一部負担などがあれば助かる。	男性	25歳～29歳	大矢野町中
お金が一番助かる。	女性	25歳～29歳	大矢野町中
出産できる病院がほしい。	女性	25歳～29歳	大矢野町中
3人目、もしくは4人目の出産時のなにかしらの支援。	男性	25歳～29歳	松島町合津
チャイルドシートの貸し出しがあることを知らなかった。	女性	25歳～29歳	松島町合津
チャイルドシートの貸し出し期間が短い。もっと長く貸してけると助かる。	女性	25歳～29歳	松島町合津
保育園に入れない子どもたちの集い。	女性	25歳～29歳	松島町今泉
ベビーカーの貸し出しをしてもらいたい。	女性	25歳～29歳	松島町今泉
チャイルドシートの貸し出しは初めて聞きました。どんな施策にされているのか母子手帳の交付の際に話してほしい。	女性	25歳～29歳	姫戸町姫浦
産後の仕事復帰が難しいので、市から企業へ呼びかけて理解を深めてほしい。子育てにはお金がかかるのでもう少し手当がもらえるとゆっくり子育てに集中できる。	女性	25歳～29歳	姫戸町姫浦
チャイルドシートの貸し出しについて知らなかったので、母子手帳を受け取る時にでも教えてほしかった。出産前の検診で何かとお金がかかる。	女性	25歳～29歳	龍ヶ岳町高戸
総合病院での出産時の待遇をもう少しよくしてほしい。お産の準備、食事など。	女性	25歳～29歳	龍ヶ岳町樋島
市独自で不妊治療への補助金を出してほしい。人口増加に繋がるのでは。	男性	30歳～34歳	大矢野町上
妊婦検診などの無料券はとても助かっているが、妊娠、出産で育児休暇や産休などが貰えて、今までの職場で働ける環境や子どもの病気や行事などで休みが貰いやすく、子育てしやすい職場環境が増えればいいと思う。	男性	30歳～34歳	大矢野町上
出産前の母親学級を開いてほしい。そもそも産婦人科がないのが駄目。チャイルドシートの助成金があったら嬉しい。	女性	30歳～34歳	大矢野町上
主な施策が2つしかないのもっと増やしてほしい。	女性	30歳～34歳	大矢野町上
施策について知り得なかった。	男性	30歳～34歳	大矢野町中
産婦人科がないのがとても残念。病院まであまりにも遠いので出産は大変だと思う。	男性	30歳～34歳	大矢野町中
チャイルドシートの貸し出しは知りませんでした。予防接種は公費でできるものを増やしてほしい。	女性	30歳～34歳	大矢野町中
出産育児一時金は健康保険等に基づく給付であり、市の施策ではない。例えば出産祝い金、また給食費無料など現金だけでなく、もう少し支援の方法を議案してほしい。	女性	30歳～34歳	松島町阿村
市として他県とは違うことをしてほしい。子どもを産み、育てたいという気持ちになるように工夫してほしい。	女性	30歳～34歳	松島町合津
主に何があるか分からない。	女性	30歳～34歳	松島町今泉
父親の妊娠、出産、育児への参加が都会に比べて少ないので父親学級など取り入れてほしい。	男性	30歳～34歳	龍ヶ岳町大道
上天草市、天草市の病院間で差がないようにしてほしい。上天草は分娩費用が高いのは20代から40代の女性は知っており、天草市や天草外へ出産に行く妊婦が増えていることは事実である。サービスの質よりほとんどの妊婦はお金で選んでいます。	女性	30歳～34歳	龍ヶ岳町高戸
世界レベルの給付金等。	男性	35歳～39歳	大矢野町登立
いろいろな形でお金の一時金などがありすごく助かっている。昔はなかつたらうから。今の親はもっと一時金がほしいではなく、ありがたく思うべき。	女性	35歳～39歳	大矢野町登立
来年3人目が産まれるが、他の市町村は奨励金が出るところもあるので何も特典もないので少し損した気分だ。南関町在住の方に以前話を聞きましたが、お祝い金、幼稚園と保育園の連携などよく考えたと思うことばかりで暮らしやすいと言っていた。	女性	35歳～39歳	大矢野町登立
一番下の子が1歳半をすぎたら保育園に入れたと思っていますが、その間育休中でも上の子を保育園へ継続入園させてほしい。上天草市には幼稚園がないのに保育園へ入れるのが難しいとか面倒で金銭的にもこれ以上子どもは望めない。	女性	35歳～39歳	大矢野町上
出産育児一時金とは別に市からお祝い金が出たらと思う。	男性	35歳～39歳	大矢野町維和
産婦人科が少ない。遠い。	女性	35歳～39歳	松島町阿村
子どもの人数が減っているのは事実。皆市外に出ている。何十年後の近所は誰もいないのではないかと不安がある。	女性	35歳～39歳	松島町今泉

自由記述	性別	年代	校区
小児科、産科について。運営は難しいと思うが存続してほしい。	女性	35歳～39歳	松島町今泉
病院が少ない。	男性	35歳～39歳	龍ヶ岳町高戸
上天草市総合病院の設備等の充実。食事の改善、産婦人科の診療台が古い。	男性	35歳～39歳	龍ヶ岳町高戸
これも無策。他県の村でも、もっと考えて実行しているところがあります。	男性	35歳～39歳	無回答
上天草市のHPのみなので医療機関の充実をお願いしたい。	男性	40歳～44歳	大矢野町登立
産婦人科がないこと。	男性	40歳～44歳	大矢野町登立
共働きが増えてきました。仕事をしていても、子育てしやすい環境が理想です。企業と共に取り組みを考えていただければと思う。一時的なお金は助かりますが、あてになる金額ではないので出産まで結びつかない。	女性	40歳～44歳	大矢野町登立
チャイルドシートは2週間の貸し出しとなっているが、結局買わなければいけない。それなら補助金をください。	女性	40歳～44歳	大矢野町登立
施策の開示。小さい子がいないせいか具体的に分からない。	女性	40歳～44歳	大矢野町登立
出産祝い金。産婦人科の誘致。	男性	40歳～44歳	大矢野町上
子ども医療費を中学3年生までにしてほしい。	女性	40歳～44歳	松島町合津
中学、高校がお金がかかります。補助等が何かできないか。収入が上がっていると補助が出ない。	女性	45歳～49歳	大矢野町登立
独身なので市の施策に関して全く知らなかった。	女性	45歳～49歳	大矢野町上
出産したことがないから分からない。	女性	45歳～49歳	大矢野町上
子育ては出産だけではない。せめて義務教育機関中は継続的な支援がほしい。	女性	45歳～49歳	松島町合津
チャイルドシートの貸し出しなどの施策があることを知らなかった。	女性	45歳～49歳	龍ヶ岳町槌島

5 育児に関する意識と行動

(1) 育児をする際に困ったこと

問 24 育児をする際に困ったことがありますか。(〇はいくつでも)

「子育てにかかる経済的な負担が重い」の31.4%が最も多く、これに「特にない」の21.4%、「保育サービスが充実していない」の18.0%が続いています。

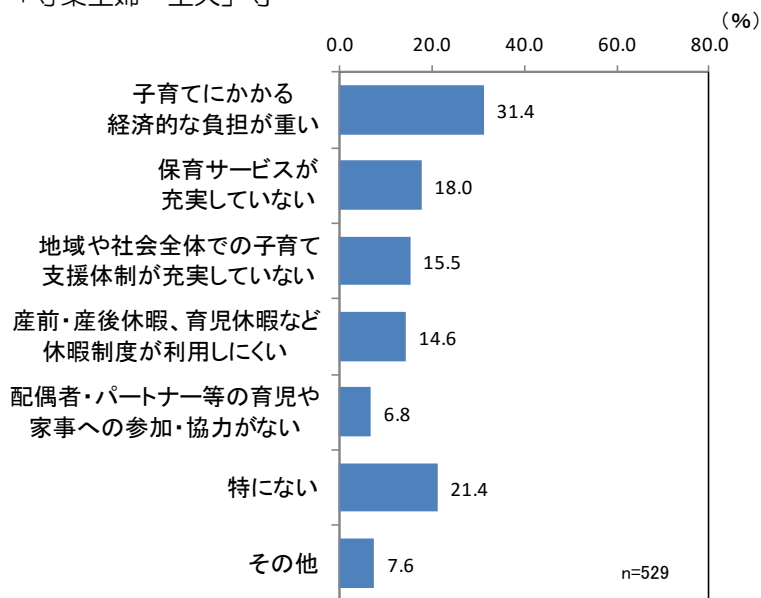
回答者特性別にみると、以下の特徴がみられます。

▼「子育てにかかる経済的な負担が重い」が多い層

- ・「女性」「35歳～39歳」「40歳～44歳」「45歳～49歳」「姫戸」「パート・嘱託職員・アルバイト」「自営・経営」「専業主婦・主夫」等

▼「保育サービスが充実していない」が多い層

- ・「女性」「30歳～34歳」「35歳～39歳」「龍ヶ岳」「パート・嘱託職員・アルバイト」「専業主婦・主夫」等



<性別の傾向>

- ・「女性」は「男性」と比べて「特にない」を除くすべての選択肢の割合が高くなっています。

<年代別の傾向>

- ・「20歳～24歳」は他の年齢層と比べて「特にない」の割合が高くなっています。
- ・「25歳～29歳」は他の年齢層と比べて「産前・産後休暇、育児休暇など休暇制度が利用しにくい」の割合が高くなっています。
- ・「30歳～34歳」は他の年齢層と比べて「保育サービスが充実していない」と「地域や社会全体での子育て支援体制が充実していない」の割合が高くなっています。

- 「35歳～39歳」は他の年齢層と比べて「保育サービスが充実していない」と「子育てにかかる経済的な負担が大きい」の割合が高くなっています。
- 「40歳～44歳」は他の年齢層と比べて「配偶者・パートナー等の育児や家事への参加・協力が無い」と「子育てにかかる経済的な負担が大きい」の割合が高くなっています。
- 「45歳～49歳」は他の年齢層と比べて「産前・産後休暇、育児休暇など休暇制度が利用しにくい」と「子育てにかかる経済的な負担が大きい」の割合が高くなっています。

<居住地別の傾向>

- 「姫戸」は他の地域と比べて「産前・産後休暇、育児休暇など休暇制度が利用しにくい」と「子育てにかかる経済的な負担が大きい」の割合が高くなっています。
- 「龍ヶ岳」は他の地域と比べて「保育サービスが充実していない」の割合が高くなっています。

<職業別の傾向>

- 「パート・嘱託職員・アルバイト」は、他の職業層より「保育サービスが充実していない」と「子育てにかかる経済的な負担が大きい」の割合が高くなっています。
- 「自営・経営」は、他の職業層より「子育てにかかる経済的な負担が大きい」の割合が高くなっています。
- 「専業主婦・主夫」は、他の職業層より「保育サービスが充実していない」と「子育てにかかる経済的な負担が大きい」、「地域や社会全体での子育て支援体制が充実していない」の割合が高くなっています。

<居住状況別の傾向>

- 居住状況による大きな差は認められません。

<居住年数別の傾向>

- 「10年未満」は「産前・産後休暇、育児休暇など休暇制度が利用しにくい」と「保育サービスが充実していない」の割合が高くなっています。

	合計	が 利用 しな い	児 休 前 ・ 産 後 休 暇 制 ・ 度 育	参 加 ・ 協 力 が な い	等 偶 者 ・ パ ー ト ナ ー	配 偶 者 ・ 家 事 へ の 参 加	し て い な い	保 育 サ ー ビ ス が 充 実	的 な 負 担 が 重 い	子 育 て に か か る 経 済	実 子 育 て に か か る 経 済	地 域 や 社 会 全 体 で の 支 援 体 制 が 充 分	特 に な い	そ の 他
全体	529 100.0%	77 14.6%	36 6.8%	95 18.0%	166 31.4%	82 15.5%	113 21.4%	40 7.6%						
■性別														
男性	216 100.0%	23 10.6%	5 2.3%	25 11.6%	53 24.5%	25 11.6%	55 25.5%	13 6.0%						
女性	313 100.0%	54 17.3%	31 9.9%	70 22.4%	113 36.1%	57 18.2%	58 18.5%	27 8.6%						
■年代別														
20歳～24歳	59 100.0%	4 6.8%	1 1.7%	4 6.8%	3 5.1%	3 5.1%	26 44.1%	5 8.5%						
25歳～29歳	80 100.0%	15 18.8%	4 5.0%	11 13.8%	21 26.3%	15 18.8%	15 18.8%	5 6.3%						
30歳～34歳	93 100.0%	16 17.2%	7 7.5%	22 23.7%	33 35.5%	20 21.5%	15 16.1%	8 8.6%						
35歳～39歳	86 100.0%	8 9.3%	5 5.8%	22 25.6%	31 36.0%	13 15.1%	21 24.4%	9 10.5%						
40歳～44歳	112 100.0%	17 15.2%	12 10.7%	24 21.4%	41 36.6%	15 13.4%	18 16.1%	9 8.0%						
45歳～49歳	98 100.0%	17 17.3%	7 7.1%	12 12.2%	37 37.8%	16 16.3%	18 18.4%	4 4.1%						
無回答	1 100.0%	0 0.0%	0 0.0%	0 0.0%	0 0.0%	0 0.0%	0 0.0%	0 0.0%						
■地区別														
大矢野	257 100.0%	35 13.6%	19 7.4%	41 16.0%	81 31.5%	39 15.2%	61 23.7%	24 9.3%						
松島	171 100.0%	26 15.2%	10 5.8%	32 18.7%	54 31.6%	28 16.4%	35 20.5%	7 4.1%						
姫戸	41 100.0%	9 22.0%	4 9.8%	7 17.1%	18 43.9%	6 14.6%	8 19.5%	3 7.3%						
龍ヶ岳	58 100.0%	7 12.1%	3 5.2%	14 24.1%	12 20.7%	8 13.8%	9 15.5%	5 8.6%						
無回答	2 100.0%	0 0.0%	0 0.0%	1 50.0%	1 50.0%	1 50.0%	0 0.0%	1 50.0%						
■職業別														
会社員・団体職員・公務員	225 100.0%	34 15.1%	19 8.4%	37 16.4%	63 28.0%	36 16.0%	54 24.0%	13 5.8%						
パート・嘱託職員・アルバイト	111 100.0%	18 16.2%	7 6.3%	25 22.5%	45 40.5%	17 15.3%	20 18.0%	8 7.2%						
自営・経営	73 100.0%	11 15.1%	7 9.6%	11 15.1%	30 41.1%	10 13.7%	13 17.8%	7 9.6%						
学生	21 100.0%	2 9.5%	0 0.0%	2 9.5%	1 4.8%	1 4.8%	7 33.3%	3 14.3%						
専業主婦・専業主夫	42 100.0%	7 16.7%	2 4.8%	14 33.3%	20 47.6%	13 31.0%	7 16.7%	4 9.5%						
無職	32 100.0%	4 12.5%	0 0.0%	4 12.5%	2 6.3%	2 6.3%	5 15.6%	4 12.5%						
その他	21 100.0%	0 0.0%	1 4.8%	2 9.5%	4 19.0%	3 14.3%	6 28.6%	1 4.8%						
無回答	4 100.0%	1 25.0%	0 0.0%	0 0.0%	1 25.0%	0 0.0%	1 25.0%	0 0.0%						

	合計	が 利用 しな く休 み度	産 前・ 産後 休暇 制育	参 加・ 協 力が ない	等 の 育 児 家 事 への	配 偶 者 パ ー ト ナ ー	保 育 サ ー ビ ス が 充 実 し て い ない	的 な 負 担 が 重 い 経 済	子 育 て か か る	実 子 育 て か か る 支 援 体 制 が 充 の	地 域 や 社 会 全 体 で の	特 に ない	そ の 他
全体	529 100.0%	77 14.6%	36 6.8%	95 18.0%	166 31.4%	82 15.5%	113 21.4%	40 7.6%					
■居住状況別													
生まれてからずっと 上天草市内に住んでいる	129 100.0%	20 15.5%	9 7.0%	21 16.3%	38 29.5%	25 19.4%	27 20.9%	10 7.8%					
上天草市内生まれだが 市外での居住経験がある	250 100.0%	33 13.2%	17 6.8%	42 16.8%	74 29.6%	32 12.8%	57 22.8%	19 7.6%					
市外から転入した	150 100.0%	24 16.0%	10 6.7%	32 21.3%	54 36.0%	25 16.7%	29 19.3%	11 7.3%					
■居住年数別													
10年未満	88 100.0%	17 19.3%	5 5.7%	22 25.0%	29 33.0%	11 12.5%	17 19.3%	7 8.0%					
10年以上	440 100.0%	60 13.6%	31 7.0%	73 16.6%	137 31.1%	71 16.1%	96 21.8%	33 7.5%					
無回答	1 100.0%	0 0.0%	0 0.0%	0 0.0%	0 0.0%	0 0.0%	0 0.0%	0 0.0%					

■「その他」の記述内容は以下の通り。

その他	性別	年代	校区
病児保育や夜間保育がない。	女性	20歳～24歳	龍ヶ岳町大道
信頼できる小児科の病院がない。	女性	25歳～29歳	龍ヶ岳町樋島
小児救急がなく不便、不安。	女性	30歳～34歳	大矢野町登立
子どもが病氣したら母が休むしかない。仕事が限られる。	女性	30歳～34歳	大矢野町上
第一子妊娠のときに母子手帳交付の際に受けられるサービス等の説明を詳しくしてほしい。	女性	30歳～34歳	大矢野町中
育児方針に姑たちが口出ししてくる。	女性	30歳～34歳	大矢野町中
学校まで遠いので、登下校が心配。夜は暗い。	女性	30歳～34歳	松島町合津
病院がない。	女性	30歳～34歳	松島町合津
上天草総合病院の常勤小児科医の不在。	女性	30歳～34歳	龍ヶ岳町樋島
予防接種の金額負担がきつい。	女性	35歳～39歳	大矢野町登立
小児科が少ない。夜間急病が困る。	女性	35歳～39歳	大矢野町登立
病氣をしたときに病院が市内に少ないこと。皮膚科、耳鼻科等。	男性	35歳～39歳	大矢野町上
いい小児科医がいない。上天草総合病院をもっと充実させるべき。	男性	35歳～39歳	松島町阿村
市営団地にシャワーがない。	男性	35歳～39歳	龍ヶ岳町高戸
夜間の医療機関への受診。	男性	40歳～44歳	大矢野町登立
働いているので病氣をしたときに会社を休みにくい。	女性	40歳～44歳	大矢野町登立
耳鼻科が近くにない。その他の病院では18時以降も開けてほしい。仕事後の利用が難しい。	女性	40歳～44歳	大矢野町登立
病院がない。	男性	40歳～44歳	大矢野町上
産後、仕事に就きたい時保育園に預ける時間を考えて、土、日、祝日休み、勤務時間の条件がよい仕事がないこと。	女性	40歳～44歳	大矢野町上
土曜日保育人数が少ないので、半日休みの保育が多い。	女性	40歳～44歳	松島町今泉
病院、小児科勤務医不足。	女性	40歳～44歳	姫戸町姫浦
仕事がない。	女性	45歳～49歳	大矢野町中
第一子の保育園代の高さにびっくりしました。	男性	45歳～49歳	松島町合津
上天草総合病院の小児科での入院ができない。	男性	45歳～49歳	姫戸町姫浦

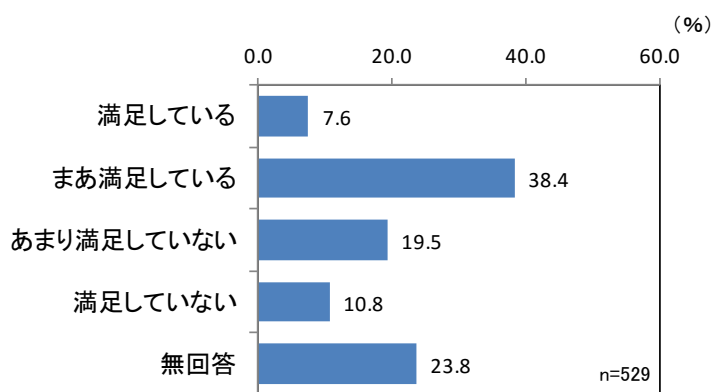
(2) 市の育児に関する施策に対する満足度

問 25 現在の市の育児に関する施策に満足していますか。(〇は1つ)

*主な施策…子ども医療費助成金(0歳～小学校6年生まで)、チャイルドシートの貸出、子育て支援センター

「まあ満足している」の38.4%が最も高く、これに「あまり満足していない」の19.4%が続いています。「満足している」と「まあ満足している」を合わせた『満足している』層は46.0%、「あまり満足していない」と「満足していない」を合わせた『満足していない』層は30.3%となっています。

回答者特性別にみると、市の育児に関する施策に対して特に『満足していない』層が多いのは、「35歳～39歳」層となっています。



<性別の傾向>

- 性別での大きな差は認められません。

<年代別の傾向>

- 「30歳～34歳」は他の年齢層と比べて「まあ満足している」の割合が高くなっています。
- 「35歳～39歳」は他の年齢層と比べて「あまり満足していない」と「満足していない」の割合が高くなっています。

<居住地別の傾向>

- 「姫戸」は他の地区と比べて「まあ満足している」の割合が高くなっています。

<職業別の傾向>

- 「パート・嘱託職員・アルバイト」と「自営・経営」、「学生」は他の職業と比べて「あまり満足していない」高くなっています。
- 「専業主婦・主夫」は他の職業と比べて「まあ満足している」と「満足していない」の割合が高くなっています。

<居住状況別の傾向>

- ・「生まれてからずっと市内に住んでいる」は他の層と比べ「あまり満足していない」の割合が高くなっています。
- ・「市内生まれだが市外での居住経験がある」と「市外から転入した」は他の層と比べ「まあ満足している」の割合が高くなっています。

<居住年数別の傾向>

- ・「10年未満」は「まあ満足している」の割合が高くなっています。

	合計	満足している	まあ満足している	あまり満足しない	満足していない	無回答
全体	529 100.0%	40 7.6%	203 38.4%	103 19.5%	57 10.8%	126 23.8%
■性別						
男性	216 100.0%	16 7.4%	80 37.0%	40 18.5%	22 10.2%	58 26.9%
女性	313 100.0%	24 7.7%	123 39.3%	63 20.1%	35 11.2%	68 21.7%
■年代別						
20歳～24歳	59 100.0%	4 6.8%	23 39.0%	7 11.9%	2 3.4%	23 39.0%
25歳～29歳	80 100.0%	8 10.0%	28 35.0%	12 15.0%	10 12.5%	22 27.5%
30歳～34歳	93 100.0%	5 5.4%	41 44.1%	17 18.3%	7 7.5%	23 24.7%
35歳～39歳	86 100.0%	5 5.8%	33 38.4%	24 27.9%	13 15.1%	11 12.8%
40歳～44歳	112 100.0%	10 8.9%	43 38.4%	23 20.5%	14 12.5%	22 19.6%
45歳～49歳	98 100.0%	8 8.2%	35 35.7%	20 20.4%	11 11.2%	24 24.5%
無回答	1 100.0%	0 0.0%	0 0.0%	0 0.0%	0 0.0%	1 100.0%
■地区別						
大矢野	257 100.0%	25 9.7%	105 40.9%	51 19.8%	25 9.7%	51 19.8%
松島	171 100.0%	12 7.0%	54 31.6%	40 23.4%	18 10.5%	47 27.5%
姫戸	41 100.0%	2 4.9%	19 46.3%	6 14.6%	5 12.2%	9 22.0%
龍ヶ岳	58 100.0%	1 1.7%	24 41.4%	6 10.3%	8 13.8%	19 32.8%
無回答	2 100.0%	0 0.0%	1 50.0%	0 0.0%	1 50.0%	0 0.0%

	合計	満足している	まあ満足している	あまり満足していない	満足していない	無回答
全体	529	40	203	103	57	126
	100.0%	7.6%	38.4%	19.5%	10.8%	23.8%
■職業別						
会社員・団体職員・公務員	225	17	87	40	28	53
	100.0%	7.6%	38.7%	17.8%	12.4%	23.6%
パート・嘱託職員・アルバイト	111	8	40	29	10	24
	100.0%	7.2%	36.0%	26.1%	9.0%	21.6%
自営・経営	73	7	30	17	6	13
	100.0%	9.6%	41.1%	23.3%	8.2%	17.8%
学生	21	0	7	5	2	7
	100.0%	0.0%	33.3%	23.8%	9.5%	33.3%
専業主婦・専業主夫	42	3	21	7	7	4
	100.0%	7.1%	50.0%	16.7%	16.7%	9.5%
無職	32	3	9	1	4	15
	100.0%	9.4%	28.1%	3.1%	12.5%	46.9%
その他	21	2	7	4	0	8
	100.0%	9.5%	33.3%	19.0%	0.0%	38.1%
無回答	4	0	2	0	0	2
	100.0%	0.0%	50.0%	0.0%	0.0%	50.0%
■居住状況別						
生まれてからずっと 上天草市内に住んでいる	129	13	38	31	12	35
	100.0%	10.1%	29.5%	24.0%	9.3%	27.1%
上天草市内生まれだが 市外での居住経験がある	250	14	100	42	27	67
	100.0%	5.6%	40.0%	16.8%	10.8%	26.8%
市外から転入した	150	13	65	30	18	24
	100.0%	8.7%	43.3%	20.0%	12.0%	16.0%
■居住年数別						
10年未満	88	7	39	17	10	15
	100.0%	8.0%	44.3%	19.3%	11.4%	17.0%
10年以上	440	33	164	86	47	110
	100.0%	7.5%	37.3%	19.5%	10.7%	25.0%
無回答	1	0	0	0	0	1
	100.0%	0.0%	0.0%	0.0%	0.0%	100.0%

問 26 現在、市が実施している出産に関する施策について、ご意見やご要望があれば、下の空欄にお書きください。

主な記述内容は以下の通り。

自由記述	性別	年代	校区
子ども医療費助成金については年齢を引き下げし、将来負担を減らしてほしい。	男性	20歳～24歳	大矢野町登立
臨時子育て給付金など対象が乳幼児となることが多いですが、本当にお金がかかるのは中学生、高校生以上です。	女性	20歳～24歳	大矢野町登立
実施している施策が分からない。	女性	20歳～24歳	大矢野町中
出産、妊娠での合併症に関しても補助してほしい。	男性	25歳～29歳	大矢野町登立
6か月検診から1年間検診がないため、不安になる。歯が早く生えた子のために歯磨き指導等してほしい。	男性	25歳～29歳	大矢野町上
出産祝い金がほしい。耳鼻科がなくて困る。予防接種で任意接種の注射は高額のものもあるので一部負担などがあれば助かる。	男性	25歳～29歳	大矢野町中
おおむね満足していますが、医療施設だけが不満。いや、不安です。これから先も。何かあると紹介状で遠方入院。家族の手助けが受けられない、救急はドクターヘリ。不便だし不安。	女性	25歳～29歳	松島町合津
もし4人目ができたとしても住んでいるアパートが狭いため考えます。アパートの転居を考えていますが、部屋数の多いアパートがなく困っています。	女性	25歳～29歳	松島町合津
施策の内容が分からないので分かりやすく説明してあるパンフレットが配布されればと思う。	男性	25歳～29歳	松島町今泉
出産費を市が出してくれるので助かりました。	女性	25歳～29歳	松島町今泉
子ども医療費助成金を高校生までにしてほしい。	女性	25歳～29歳	松島町今泉
医療費助成金を中学生までにしてほしい。休日の小児科不足。	女性	25歳～29歳	姫戸町姫浦
医療費ゼロは本当に助かります。病院に行く回数が多いので本当に嬉しい。でも子どもの数が増えると国保の金額も上がるので困る。	女性	25歳～29歳	姫戸町姫浦
子ども医療費助成金を中学3年生までにしてほしい。	男性	25歳～29歳	龍ヶ岳町大道
子ども医療費助成金はもう少し引き上げてほしい。中学3年生ぐらいまで。保育園の子どもを預かる時間が施設によってばらばら。共働きも多いと思うので夕方6時半ぐらいまで預かってほしい。	女性	25歳～29歳	龍ヶ岳町高戸
保育料が高いため未就学児の年齢で預けたくても預けることができない。パートをしてもほとんどが保育料にもっていかれるため何のために働いているか分からなくなる。	女性	25歳～29歳	龍ヶ岳町高戸
障がい児がいますが、交流の場がない。知らないだけかもしれないが、中核になる学校、施設を設置していただければもっと長く住んでいたかもしれません。	男性	30歳～34歳	大矢野町登立
専業主婦が少ない状況なので、出産してもらうには女性が働き続けられるようにしてあげることが大前提なのではないのでしょうか。夫の収入だけで暮らしていけるのが一番ですが、妻が働かなければ食べて行けない世の中なので。結婚も出産も定住も夫に高収入な仕事があればうまくいきますね。	女性	30歳～34歳	大矢野町登立
支援センターがいくつもあり、お金をかけすぎだと思う。だったら保育園は空きがあるし、保育園を充実させたほうがいい。	女性	30歳～34歳	大矢野町登立
医療費助成金などは本当に助かっていますが、保育料がもう少し安くなってくるとありがたい。月に払うお金が高すぎて大変。	男性	30歳～34歳	大矢野町上
施策について知らなかった。	男性	30歳～34歳	大矢野町中
第一子妊娠のときに母子手帳交付の際に受けられるサービス等の説明を詳しくしてほしい。	女性	30歳～34歳	大矢野町中
子育て支援センターも初めの一歩が行きにくい。	女性	30歳～34歳	大矢野町中
病気の時に預かってもらえる施設等が増えればいい。	女性	30歳～34歳	大矢野町中
どのような支援があるのか詳しく分からない。	女性	30歳～34歳	大矢野町中
子育て支援センターの存在を果たして子育てをしている人のどれぐらいの人が知見しているのか。またセンターもしくはプログラム等で実施されているイベントカレンダー等、もう少し周知対策を考えるべき。	女性	30歳～34歳	松島町阿村
少子化といいますが、子どもがほしくてもできない方が多くいます。不妊治療には多額のお金がかかるため長年は通えません。国からの補助金は少しかけてもらっていますが、全然足りない。最初は全額負担なので厳しい。北海道にある市では、5年間の不妊治療の費用を全額負担してくれます。上天草市も少しでも補助金があるなら助かります。	女性	30歳～34歳	松島町合津
市で出産祝いといった形で支給があるといい。無駄に議員に給料を払うよりは。	女性	30歳～34歳	松島町合津
予防接種の助成の種類を増やしてほしい。受けられる予防注射はほとんど受けているのでお金がかかる。子ども医療費、中学3年生までであると嬉しい。	女性	30歳～34歳	松島町合津
現在子どもがいないので利用することはありませんが、芥北町では子ども医療費が15歳までで助かっていると話を聞きます。上天草市では難しいのでしょうか。	女性	30歳～34歳	松島町教良木
子ども医療費助成は中学生まで希望。	男性	30歳～34歳	龍ヶ岳町大道
市が行うことに限界があるのでは。病院との連携など問題がありそうですが。	女性	30歳～34歳	龍ヶ岳町高戸

自由記述	性別	年代	校区
子どもの医療費助成をせめて中学3年生までにしてほしい。福祉に力をいれるべき。	女性	30歳～34歳	龍ヶ岳町高戸
産婦人科が少ない。近くにない。	男性	35歳～39歳	大矢野町登立
市外の産科だったので、上天草市についてはよく分からない。	男性	35歳～39歳	大矢野町登立
子ども医療費助成金を中3まで。	女性	35歳～39歳	大矢野町登立
医療費助成金を中学3年生までにしてほしい。アフタースクールを学校内に設置してほしい。各保育園で金額に大きな差があり、頼みたくても経済的に無理である。料金を統一する等できないのか。	女性	35歳～39歳	大矢野町登立
医療費助成はありがたい。家にも書いたが保育園への預けやすさを考えてほしい。せめて1歳半までは家で育てたいが、同時に上の子を見るのは難しい。安心して子育てできるように率先して待機児童ゼロを。といいますか希望者は全て預けられるくらいしてくれればもう1人子どもを産みたいと思える。	女性	35歳～39歳	大矢野町上
子ども医療費助成金を中学3年生まで引き上げてほしい。予防接種の助成金を小中学生まで支給してほしい。	女性	35歳～39歳	大矢野町上
出産してから中学生まではある程度市からの援助はありますが、高校、大学のほうが大金が必要です。小学校6年生まではそんなにお金はかかりませんが、市は小さな子どもばかりに援助する理由が分からない。	女性	35歳～39歳	松島町合津
子どもの医療費を中3までにしてほしい。天草ではしているようです。お金がかかるので家計の負担になります。インフルエンザなど。	女性	35歳～39歳	松島町今泉
3か月検診など現在はカレンダーや広報などで自分の子どもが受診する日を確認しているが、仕事や子育てで忙しく、チェック漏れなどで忘れてしまうことがあるので文章で通知してもらおうと助かる。予防接種について以前より種類が増えて接種計画を立てるのが困難になってきた。計画を具体的に書いてあるものを配布するなど、何かより具体的な対策でもっと予防接種を簡単にできないか。	男性	35歳～39歳	龍ヶ岳町大道
保育園に入れる場合、母親が仕事をしていないといけないというが、自分の家族を見ている上の子の世話をしながらフルで働き、病気で休みがちというのも少なくない。慣らし保育もあるし、長い休みの後復帰するだけでも大変なのだから、休みの明けの1か月前から下の子を入れられるようにしてほしい。	男性	35歳～39歳	龍ヶ岳町高戸
中学3年生まで医療費助成金を出してほしい。上天草以外の病院にかかっても支払いはしなくていいようにしてほしい。払い戻しは来るけど申請するのが面倒で忘れがちになるから。	女性	35歳～39歳	龍ヶ岳町高戸
幼稚園、こども園の充実。仕事をしていないと地域の保育園に入れない。小さい子どもを預けられる施設がないと働けない。こども園のような働いていない人も子どもを預けられるような施設がないと就職活動もできないのでは。	女性	35歳～39歳	龍ヶ岳町高戸
産婦人科がないこと。	男性	40歳～44歳	大矢野町登立
子ども医療費助成金は中学校3年生までにしてほしい。	女性	40歳～44歳	大矢野町登立
出産後まとまったお金が必要なので、そういったお金はもう少し多めにほしい。安心して産めない。	女性	40歳～44歳	大矢野町登立
出産育児一時金はいいと思う。現在少子化がかなり進んでいます。子育て世代は少しでも家計の負担が軽いと助かると思う。あと緊急時の医療機関窓口対応枠を広げてほしい。すぐに受診したいのに天草市か熊本市まで行かなければならないので不安になる。	女性	40歳～44歳	大矢野町登立
中学校3年生まで医療費助成。保育園の無料化。	男性	40歳～44歳	大矢野町上
医療費助成を中学3年生までにしてほしい。予防摂取も中学3年生まで助成金を出してほしい。中学までは育児の施策をもっと考えて実施してほしい。	女性	40歳～44歳	大矢野町上
医療費は中学生まで出してほしい。	女性	40歳～44歳	松島町阿村
もしもできるのであれば天草市のように子ども医療費助成を中学3年生までにしてほしい。	女性	40歳～44歳	松島町阿村
保育園は6か月ではなく産後休暇の2か月くらいから預かってもらえれば、仕事復帰も早くできて生活が充実すると思う。	女性	40歳～44歳	松島町阿村
他市では医療助成や中3までで、周りでも他の市に移る話を聞く。このままでは駄目だ。現在、上天草市の子どもたちの学習能力はどうか。高い、低い落差が激しいと感じていますが、各家庭の収入次第で塾に通わせたいけど生活困難で無理な家庭がたくさんあると思います。大学生は退職後の教師や高校生等、市が募集して無料の学習塾を開催することをお願いします。今後の子どもたちのために上天草高校の学力向上にも繋がると考えています。学力が高い子は熊本市内へ出ます。上天草市は子どもの学習の面であまり力を入れていないと感じています。天草はとて素晴らしいところ。全国的にも有名です。将来大学ができるといいなと思っている。市がとて発展します。	男性	40歳～44歳	松島町合津
子ども医療費を中学3年生までにしてほしい。	女性	40歳～44歳	松島町合津
中学生まで子ども医療費を助成してほしい。予防接種の負担を減らしてほしい。	女性	40歳～44歳	松島町合津
子どもの検診は3歳までなので5歳児検診を行い、発達障がいの子どものみならず社会で過ごせるようにしてほしい。軽い発達障がいの場合、3歳児検診で問題がなく検査をすり抜けることがあり、就学前検診で引っかかり慌てる親がいるため、5歳児検診を行い就学前の準備にあてられるようにすると普通学級に間に合うケースもある。	男性	40歳～44歳	松島町教良木
中学3年生まで医療費を無料にしてほしい。	女性	45歳～49歳	大矢野町登立
子ども医療費助成金は書類等で請求した人のみ貰える。最初病院にお金を支払うことになり生活が苦しい人は病院に行きにくいと思う。お金を払わなくても病院の受診ができればと。	女性	45歳～49歳	大矢野町上
小児科の先生が少なく、入院ができないので、市としても院長先生に協力して小児科の先生が来るようにしてほしい。	男性	45歳～49歳	姫戸町姫浦
医療費助成金を中学3年生までにしてほしい。	男性	45歳～49歳	龍ヶ岳町大道

(3) 参加している地域活動などについて

問 27 次の中で、あなたが参加している地域活動などについてお答えください。(〇はいくつでも)。

「何も参加していない」の 59.5%が最も多く、これに「自治会など地域に密着した活動」の 15.3%、「交通安全、防犯・防災活動」の 9.6%が続いています。

回答者特性別にみると、以下の特徴がみられます。

▼「何も参加していない」が多い層

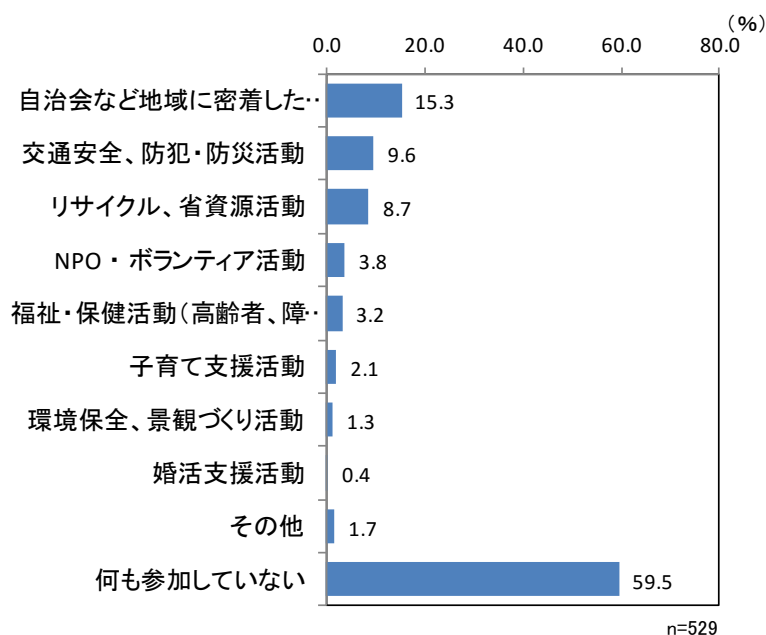
・「女性」「20歳～24歳」「25歳～29歳」「大矢野」「龍ヶ岳」「学生」「専業主婦・主夫」「無職」等

▼「自治会など地域に密着した活動」が多い層

・「男性」「35歳～39歳」「会社員・団体職員・公務員」等

▼「交通安全、防犯・防災活動」が多い層

・「男性」「35歳～39歳」「姫戸」「自営・経営」等



■ 「その他」の記述内容は以下の通り。

その他	性別	年代	校区
会社がしているボランティア活動。	男性	20歳～24歳	松島町合津
住んでいる地域のクリーン作戦、区役など。	男性	25歳～29歳	龍ヶ岳町大道
生涯教育活動。	女性	30歳～34歳	松島町阿村
学校ボランティア。	女性	35歳～39歳	大矢野町湯島
福祉祭り、愛藍ピックに参加する、	男性	40歳～44歳	松島町今泉
一人暮らし高齢者見守り隊。	男性	45歳～49歳	大矢野町中
PTA活動等。	女性	45歳～49歳	松島町合津

<性別の傾向>

- ・「男性」は「女性」と比べて「自治会など地域に密着した活動」「NPO・ボランティア活動」「交通安全、防犯・防災活動」の割合が高くなっています。
- ・「女性」は「男性」と比べて「何も参加していない」「福祉・保健活動（高齢者、障がい者対象）」の割合が高くなっています。

<年代別の傾向>

- ・「20歳～24歳」と「25歳～29歳」は他の年齢層と比べて「何も参加していない」の割合が高く、70%台となっています。
- ・「35歳～39歳」は他の年齢層と比べて「自治会など地域に密着した活動」と「交通安全、防犯・防災活動」の割合が高くなっています。
- ・「40歳～44歳」は他の年齢層と比べて「リサイクル・省資源活動」の割合が高くなっています。

<居住地別の傾向>

- ・「姫戸」は他の地域と比べて「交通安全、防犯・防災活動」と「リサイクル・省資源活動」の割合が高くなっています。
- ・「大矢野」と「龍ヶ岳」は他の地域と比べて「何も参加していない」の割合が高く、60%台を超えています。

<職業別の傾向>

- ・「会社員・団体職員・公務員」は、他の職業層より「自治会など地域に密着した活動」の割合が高くなっています。
- ・「自営・経営」は、他の職業層より「交通安全、防犯・防災活動」の割合が高くなっています。
- ・「学生」と「専業主婦・主夫」、「無職」、「その他」は、他の職業層より「何も参加していない」の割合が高くなっています。

<居住状況別の傾向>

- ・「生まれてからずっと市内に住んでいる」と「市外から転入した」は他の層と比べ「何も参加していない」の割合が高くなっています。

<居住年数別の傾向>

- ・「10年未満」は「何も参加していない」の割合が高くなっています。

	合計	着自治会など地域に密した活動	アNP・ボランティア活動	交通安全、防犯・防活動	環境保全、景観づくり活動	リサイクル、省資源活動	象（年齢者・障がい者対）	福祉・保健活動（高齢者）	子育て支援活動	婚活支援活動	その他	何も参加していない
全体	529 100.0%	81 15.3%	20 3.8%	51 9.6%	7 1.3%	46 8.7%	17 3.2%	11 2.1%	2 0.4%	9 1.7%	315 59.5%	
■性別												
男性	216 100.0%	44 20.4%	15 6.9%	31 14.4%	2 0.9%	15 6.9%	4 1.9%	3 1.4%	1 0.5%	5 2.3%	112 51.9%	
女性	313 100.0%	37 11.8%	5 1.6%	20 6.4%	5 1.6%	31 9.9%	13 4.2%	8 2.6%	1 0.3%	4 1.3%	203 64.9%	
■年代別												
20歳～24歳	59 100.0%	2 3.4%	3 5.1%	0 0.0%	1 1.7%	3 5.1%	1 1.7%	1 1.7%	0 0.0%	2 3.4%	46 78.0%	
25歳～29歳	80 100.0%	6 7.5%	3 3.8%	3 3.8%	1 1.3%	2 2.5%	2 2.5%	1 1.3%	0 0.0%	1 1.3%	61 76.3%	
30歳～34歳	93 100.0%	18 19.4%	3 3.2%	7 7.5%	2 2.2%	7 7.5%	4 4.3%	4 4.3%	0 0.0%	1 1.1%	49 52.7%	
35歳～39歳	86 100.0%	18 20.9%	5 5.8%	14 16.3%	1 1.2%	5 5.8%	1 1.2%	0 0.0%	2 2.3%	2 2.3%	48 55.8%	
40歳～44歳	112 100.0%	21 18.8%	6 5.4%	13 11.6%	2 1.8%	18 16.1%	6 5.4%	5 4.5%	0 0.0%	1 0.9%	54 48.2%	
45歳～49歳	98 100.0%	16 16.3%	0 0.0%	13 13.3%	0 0.0%	11 11.2%	3 3.1%	0 0.0%	0 0.0%	2 2.0%	57 58.2%	
無回答	1 100.0%	0 0.0%	0 0.0%	1 100.0%	0 0.0%	0 0.0%	0 0.0%	0 0.0%	0 0.0%	0 0.0%	0 0.0%	
■地区別												
大矢野	257 100.0%	38 14.8%	9 3.5%	23 8.9%	1 0.4%	15 5.8%	6 2.3%	8 3.1%	0 0.0%	3 1.2%	159 61.9%	
松島	171 100.0%	28 16.4%	8 4.7%	16 9.4%	4 2.3%	18 10.5%	7 4.1%	2 1.2%	2 1.2%	5 2.9%	94 55.0%	
姫戸	41 100.0%	7 17.1%	2 4.9%	7 17.1%	1 2.4%	8 19.5%	1 2.4%	1 2.4%	0 0.0%	0 0.0%	23 56.1%	
龍ヶ岳	58 100.0%	8 13.8%	1 1.7%	5 8.6%	1 1.7%	5 8.6%	3 5.2%	0 0.0%	0 0.0%	1 1.7%	38 65.5%	
無回答	2 100.0%	0 0.0%	0 0.0%	0 0.0%	0 0.0%	0 0.0%	0 0.0%	0 0.0%	0 0.0%	0 0.0%	1 50.0%	

	合計	自治会など地域に密着した活動	NPO・ボランティア活動	交通安全、防犯・防災活動	環境保全、景観づくり活動	リサイクル、省資源活動	福祉・保健活動（高齢者、障がい者対象）	子育て支援活動	婚活支援活動	その他	何も参加していない
全体	529 100.0%	81 15.3%	20 3.8%	51 9.6%	7 1.3%	46 8.7%	17 3.2%	11 2.1%	2 0.4%	9 1.7%	315 59.5%
■職業別											
会社員・団体職員・公務員	225 100.0%	45 20.0%	14 6.2%	24 10.7%	3 1.3%	16 7.1%	10 4.4%	4 1.8%	1 0.4%	4 1.8%	121 53.8%
パート・嘱託職員・アルバイト	111 100.0%	17 15.3%	2 1.8%	9 8.1%	1 0.9%	13 11.7%	5 4.5%	6 5.4%	0 0.0%	1 0.9%	66 59.5%
自営・経営	73 100.0%	13 17.8%	2 2.7%	15 20.5%	2 2.7%	10 13.7%	1 1.4%	0 0.0%	0 0.0%	3 4.1%	34 46.6%
学生	21 100.0%	0 0.0%	1 4.8%	0 0.0%	0 0.0%	0 0.0%	0 0.0%	0 0.0%	0 0.0%	0 0.0%	20 95.2%
専業主婦・専業主夫	42 100.0%	3 7.1%	0 0.0%	1 2.4%	0 0.0%	5 11.9%	0 0.0%	1 2.4%	0 0.0%	0 0.0%	30 71.4%
無職	32 100.0%	1 3.1%	0 0.0%	0 0.0%	0 0.0%	1 3.1%	0 0.0%	0 0.0%	1 3.1%	1 3.1%	26 81.3%
その他	21 100.0%	2 9.5%	1 4.8%	2 9.5%	1 4.8%	1 4.8%	0 0.0%	0 0.0%	0 0.0%	0 0.0%	16 76.2%
無回答	4 100.0%	0 0.0%	0 0.0%	0 0.0%	0 0.0%	0 0.0%	1 25.0%	0 0.0%	0 0.0%	0 0.0%	2 50.0%
■居住状況別											
生まれてからずっと上天草市内に住んでいる	129 100.0%	21 16.3%	3 2.3%	13 10.1%	1 0.8%	12 9.3%	3 2.3%	1 0.8%	0 0.0%	1 0.8%	82 63.6%
上天草市内生まれだが市外での居住経験がある	250 100.0%	41 16.4%	11 4.4%	25 10.0%	3 1.2%	19 7.6%	10 4.0%	6 2.4%	2 0.8%	5 2.0%	141 56.4%
市外から転入した	150 100.0%	19 12.7%	6 4.0%	13 8.7%	3 2.0%	15 10.0%	4 2.7%	4 2.7%	0 0.0%	3 2.0%	92 61.3%
■居住年数別											
10年未満	88 100.0%	11 12.5%	1 1.1%	4 4.5%	2 2.3%	4 4.5%	2 2.3%	2 2.3%	0 0.0%	1 1.1%	63 71.6%
10年以上	440 100.0%	69 15.7%	19 4.3%	47 10.7%	5 1.1%	42 9.5%	15 3.4%	9 2.0%	2 0.5%	8 1.8%	252 57.3%
無回答	1 100.0%	1 100.0%	0 0.0%	0 0.0%	0 0.0%	0 0.0%	0 0.0%	0 0.0%	0 0.0%	0 0.0%	0 0.0%

(4) その他、意見など

その他、ご意見などがございましたら、ご自由にお書きください。

主な記述内容は以下の通り。

自由記述	性別	年代	校区
アンケート結果の公表をお願いします。	男性	20歳～24歳	大矢野町登立
収入面で安定した給料が貰える企業の誘致、若者への生活支援。八代架橋での交通面で天草から通勤ができることなど。もっと天草が裕福になれば若者も定住し子どもも増えるでしょう。	男性	20歳～24歳	松島町阿村
今年の4月から就職し3か月仕事で上天草にいません。1か月ぐらい帰ってきましたが参加する機会がありません。	男性	20歳～24歳	松島町阿村
このままだと住み続けたいと思いません。政策などが伝わってこない。	男性	20歳～24歳	松島町合津
若い年代が働く場所が少ない。賃金をもう少しアップできればと思う。	女性	20歳～24歳	姫戸町姫浦
もう少し住みやすい市となれば帰ってきたいと思う。	女性	20歳～24歳	龍ヶ岳町大道
今後地域活動などがボランティア参加者を募集する場合、もっとたくさんの若者に参加してもらえるように広告等を配ったらいいと思う。	女性	20歳～24歳	龍ヶ岳町樋島
若い人がもっと働ける企業が増えたらいいと思う。	男性	25歳～29歳	大矢野町登立
子ども一人で留守番させたりしないでいいように、親が働いていなくても預けられるように幼稚園を作してほしい。または、共働きのための学童保育を各保育園でしていただきたい。母親が働きやすいようにパートタイム、休日は保育園の休みに合わせるとか。転勤族の方も多いのに関係者など同居、近くに住んでいる前提で取り組みをしているので働きにくい。安心して働ける、預けられる環境を作ってもらいたい。	男性	25歳～29歳	大矢野町登立
先日会計係の手前の窓口にかがいました。用件を伝えお待ちくださいと言われましたがずっと立たされていて、どこで待てばいいかわかりませんでした。その後、会計係へ誘導された際もその受付の方が半笑いでこちらでお支払いですかと。まるで私が世間知らずな人間のようなニュアンスの言い方をされ、正直不愉快でした。そういったつもりがなくても、市役所を利用する人にそういった印象を与えるのはいかがなものかと思う。待遇指導等されているのでしょうか。	女性	25歳～29歳	大矢野町登立
昨今様々なニュースが飛び交うようになり、新制度の始まりや今までの過ちが浮上といった時代やものの考え方が変化している。私が小さい頃からここに住んでいて感じることは、見かけだけの物事に流れやすい。人の意見を聞かずに一方的な者が強い。全員がそのような訳ではありませんが地域の狭さもあり、そういった風潮が強いと思う。行政に携わる方々はこれから変化する物事に対して何が正しいのかを意識し、体調に気をつけながら市民の手本になっていただきたい。	男性	25歳～29歳	大矢野町上
将来市の運営を考えるのなら高齢者よりも若年層。つまり人口のボトムアップをもっと強化すべき。なぜ出生率が上がらないのか。進学、結婚、出産はそれぞれのタイミングがあるだろうが、今の上天草市で将来まで希望を持つことは厳しい。他市のやっている政策を真似でもいいから予算の許す限りやってみてはどうか。自治体の積極的なPR。子ども3人以上は出産祝い等。関係のない話かもしれないが上天草市の人はどこで本を買っているのが疑問に思うくらい本屋がない。Amazonか。子どもたちは参考書を買わないのか。	男性	25歳～29歳	大矢野町上
上天草市は住みやすいところだと思う。自然は豊かで食べ物おいしい人も優しい。でも若い人の仕事がなかなか見つからないので県外や市外に職を求めて出て行くのだと思う。働ける場所があるとまだいいのでは。	男性	25歳～29歳	大矢野町中
魅力ある市町村であるための取り組みを自分自身で考えたい。	男性	25歳～29歳	大矢野町中
上天草市の求人が少なくて困っている。また育休、産休等が取りずらく辞めざるをえないので何回も転職しないとイケないとなると気が重くなる。	女性	25歳～29歳	大矢野町中
小学生の子どもがいます。合併の話が何度も出ているみたいですが、話は途中で終わるのはしょうがないかと思えます。しかし、終わってしまったもいいのですがその途中経過も広報などで教えてほしい。	女性	25歳～29歳	大矢野町中
現在上天草で介護職に就いていますが人手不足が大きな問題点。田舎での高齢化が進んでいく中で若者の介護離れが心配。給料は安い仕事量は多い。仕事とアルバイトしながら収入を得ている現状。市がするほどのことではないが、各会社やそこで働く人たちから現状を聞いて上天草に住む人、働く人が増えればと思う。	女性	25歳～29歳	松島町阿村
学校を卒業しても安定して働ける場所があまりないと思う。本当は卒業したら自宅から通える場所に就職したいが現実には厳しい。	男性	25歳～29歳	松島町合津
上天草市を若者が帰ってきたいと思う町にみんなでしましょう。観光が財源ではあるのかもしれませんが、観光客よりも市民、これから市民になりうる人を優先に考えてほしい。若い人が来て、子どもが増えないとこの先はありません。子どもは上天草市の宝ですね。	女性	25歳～29歳	松島町合津
渋滞に困っています。	女性	25歳～29歳	松島町合津

自由記述	性別	年代	校区
熊本市から転入してきて最初に思ったことがゴミの分別について。市内はプラスチックが週に1回、ペットボトルが月に2回ゴミ収集所で回収してくれます。今は月1回自治会に持って行かなければならないので大変。日曜日が仕事のことも多いのでゴミがたまって困る。市民のことを考えてほしい。	女性	25歳～29歳	松島町合津
八代までの架け橋がほしい。空き家情報をもっと知りたい。すべての不動産会社にネットでも見られるようにしてほしい。	女性	25歳～29歳	松島町合津
空き家はたくさんあるが、仏様だけ置いてあったりする。家族の方は市外にいるといった理由でなかなか借りられない。今住んでいる町に住み続けたいと思ってても家がないので町外や市外に行くしかない。高い家賃を払い続けなければならないので困っている。市内の方、市外の方にも空き家を提供してもらえるように市の方から声かけをしてほしい。一軒家を借りられると子育てもアパートと違って気を遣うことなくできると思う。	女性	25歳～29歳	姫戸町姫浦
母子、父子家庭への支援や手当等もっと受けやすいようにしてほしい。将来への不安ができるだけないような環境がほしい。よろしくをお願いします。	女性	25歳～29歳	姫戸町姫浦
地域活動について具体的な活動内容が分からない。情報が伝わりにくい。何かしら直接役場へ行ったり連絡したりするのは面倒だから。役場の方の対応がそっけなく感じる。子どもの健康診断で保健センターの方の対応は優しいのに龍ヶ岳役場の方はそっけない。区費とは別でお寺に払うお金、お墓のお金について。お墓を持っていないのに何故払わなければならないのか。	女性	25歳～29歳	龍ヶ岳町高戸
私は結婚していませんし子どももいません。もちろん子育てもしたことがありません。最後のほうにある質問では子どもがいて子育てを行っていることが前提の質問で、何を答えればいいのか分かりませんでした。このようなアンケートはどのように活用されるか分かりませんが、私が小中学生の時から子どもがだんだん減っていくと言われていたのに今更こんなことを聞くのかと思った。	女性	25歳～29歳	龍ヶ岳町高戸
税金等支払いが多い。多少収入が増えても追いつかない。	男性	30歳～34歳	大矢野町登立
上天草市に住んでいますが、仕事は市外へ出ています。地元での職はまずないし、あったとしても小規模企業、個人経営等で人間関係で長く仕事をする環境でないと話を聞く。それが1つ、2つではないので地元で仕事をしたいとは思わない。通常の生活だけだと不便は感じないが休日に遊ぶ娯楽施設がない。結果市外へ遊びに行く。登立旧道の新田から出る交差点の信号は反応式の信号にしてほしい。減速に車がないのに赤信号で止まる。夜の街灯が少ない国道でも。仕事帰りに体づくりのためのランニングをしているが、旧道、国道が部分的には明るいけど街灯もほとんどなく歩行者にとっては危険すぎる。	女性	30歳～34歳	大矢野町登立
上の子ども求職活動中で保育園に預けているが、上天草の求人を探しても保育園の休みや利用条件と合うものがなく、なかなか仕事が決まらない。上天草市は観光産業が盛んであり、主な求人がそれで土、日、祝日に働かなくてはいけませんが、幼い子どもがいる場合は難しい。また、共働きの家庭が多い割に学童も充実しておらず子どもが小学校にあがると放課後1人で長時間留守番させることになり大変危険。核家族の家庭ではとても生活がしにくい。	女性	30歳～34歳	大矢野町登立
土曜日や日曜日も月に2回くらいやってほしい。	男性	30歳～34歳	大矢野町上
子どもたちが大きくなったときにもっと住みやすく、大好きな上天草市になっていることを祈っています。働ける場所がたくさんあるといいです。老後も住みやすいといいです。	男性	30歳～34歳	大矢野町上
アンケートの趣旨とは違いますが、大矢野町にツツヤが入ってほしい。松島、三角、本渡の人にも熊本市内への行来の途中で絶対利用します。若者の娯楽施設、店舗をもっと積極的に増やすべき。音楽、絵、美術品などの芸術系の施設や店舗、催し物の開催地に大矢野町をもっと使ってほしい。上天草市は芸術系のイベントが少ない。	女性	30歳～34歳	大矢野町上
5,000円払えば海産物が1年間取り放題というのは魅力的だと思います。買ってみようと思う。近所の方に教えてもらいました。3歳までのフッ素チケットもありがたかった。保育園も待たずに入れたのはよかった。素晴らしい。	女性	30歳～34歳	大矢野町上
上天草市が実施している出産、育児に関する施策の詳細が若者に伝わっていない、知られていないのが現状。知ろうとすることも大事ですが告知していくことも大事。	女性	30歳～34歳	大矢野町上
車がないと移動が不便すぎる。ただでさえ老人が多いのに。もう少し市で習い事をできるように充実させてほしい。子どもが何かしたいときに市外まで出て行かないといけなような気がする。	男性	30歳～34歳	大矢野町中
無作為に選んでいるというこの手のアンケート用紙が今年だけで3通来ました。本当に無作為に選んでいるのでしょうか。他の家庭には全く来ません。目を通しアンケートに答えわざわざポストへ投函するのも面倒。アンケートに答えたところで劇的に政策が変わるわけもないので次に届いた時に答えするか分かりません。	女性	30歳～34歳	大矢野町中
水道代が高い。	女性	30歳～34歳	大矢野町中
保育料が高い。負担が大きい。3人通わせていたときより2人になったら高くなった。収入が少し増えた、増えた分保育料に回った。結果マイナス。	女性	30歳～34歳	松島町阿村
このような無作為に抽出したアンケートを評価したい。ただ、2,000人という数字はどこから出てきたのか疑問。20歳から49歳までは幅広く、25歳以上になると生活のスタイルも多様化するので2,000名では回答結果が不十分ではないか。今後アンケート結果の詳細を必ず公表してほしい。いろいろな場面で知らなかったと思うことがある。市の広報部はもう少し広い視野で常にアンテナを張り巡らせてほしい。特にイベントや各種団体の活動等。定時放送について。とにかく朝から暗い。もっと明るく元気よく放送してほしい。学生によるもの、公募等改善してほしい。またプライバシーの問題もあるが、夕方などには訃報を知らせてほしい。	女性	30歳～34歳	松島町阿村

自由記述	性別	年代	校区
上天草市の企業の給料は市内に比べて低いので、市で子育て手当を増やすことでもっと上天草市に住もうと思う人が増えると思う。	女性	30歳～34歳	松島町合津
土日の渋滞がひどい。特に5号橋から2号橋と大矢野。渋滞緩和を考えてほしい。	女性	30歳～34歳	松島町合津
愛知とどうしても比べてしまいますが、子育て支援に関して上天草は低い。	女性	30歳～34歳	松島町合津
もっと若者が暮らしやすい市になってほしい。高齢者主体になっているので若い世代の流出が止まらないと感じる。	男性	30歳～34歳	龍ヶ岳町大道
出産後仕事を始めたが子どもの病気のときは仕事を休まなければいけなく、皆に迷惑をかけて2、3日休むと仕事に出にくくなる。保育時間がもう少し延長できれば残業があるとき助かる。働ける場所があるのはいいことだと思う。出産が正社員では働きにくい。若い人にも職場があれば上天草市に残る人がいると思うが、ないので市外へ出てしまう。	女性	30歳～34歳	龍ヶ岳町大道
私を含め実際に上天草に居住していても就職先は市外です。就職の問題、給料の問題、職場環境、家庭環境の問題など様々な理由で市外に働きに出ている人もいます。時代の流れでどうしても人口減少していく中、外に出るものもいるので逆らえないのでは。今ある実情から何ができるのか。それだけをメインにしてもいいと思うのですが。他に力を入れ、市民の重要なお金を使うより。	女性	30歳～34歳	龍ヶ岳町高戸
姫戸トンネルの電灯を増やしてほしい。車のライトをつけて運転しますが、暗くて運転しづらい。遠方より遊びに来てくれた友人からも指摘がありました。	女性	30歳～34歳	龍ヶ岳町高戸
上天草市全体をもっと子どもがいても働きやすい環境にしてほしい。小さい子どもがいるとその時点で駄目だったり、働く時間が合わなかったりする。祝日にも出勤だとか子どもがいる親は仕事を探すのも大変。市外から転出してきましたが、なかなか仕事が見つからずに大変な思いをしました。子どもが4おり、子どもの医療費助成は助かりますが、せめて義務教育は終わる中3までの助成を願います。福祉にもっと力を。	女性	30歳～34歳	龍ヶ岳町高戸
龍ヶ岳に住んでいるのでかかりつけの小児科は上天草市総合病院。以前は常勤の小児科医がいたので入院もできたし、少し特殊な予防接種も受けることができました。しかし、現在は非常勤の医師のみで60歳を超えているので、この先町に小児科医がいなくなるのではと不安に感じている。せっかくの総合病院なのに意味がない。なるべく早く常勤の小児科医を見つけ出していただきたい。	女性	30歳～34歳	龍ヶ岳町樋島
公務員しか住めないような施策はだめ。人口が減少すれば公務員の数も減らす。それ故に公務員は危機意識を持って。	男性	35歳～39歳	大矢野町登立
無作為に抽出した2,000名とのことですがこういったアンケート数回届いています。当たりやすいんですね。でもアンケート回答するのが好きなので。上天草市が大好きなので頑張ってください。	女性	35歳～39歳	大矢野町上
市の政策自体があまり感じ取りにくい。広報にも目を通してているが、内容が伝わりにくい部分がある。特に高齢者は広報の字が読めないといった声が多く聞かれこれを発行するにも税金がかかっているのではと耳にする。一般市民も切り詰めた生活をしている中、もう少し考えてみてはどうか。	女性	35歳～39歳	大矢野町上
上天草市の大矢野町に越してきて10年以上になります。住む前のイメージと違い住んでみるととても住みやすい町だと思う。友人にも上天草の人と結婚して大矢野に住んでと声かけていますが「えー天草？」といった感じです。年配の方はそうでないのかもしれませんが、若い世代の人たちには上天草が魅力的ではないのかもしれませんが。魚もおいしい。私は天草に来てから刺身が食べられるようになり、今では好んで食べています。子育てもしやすい環境にあると思うし、夏はマリンスポーツ、冬は釣りなど年中楽しめる所だと自慢できます。もっと上天草をアピールして素敵な市になることを願っています。	女性	35歳～39歳	大矢野町上
小児矯正には小学でも補助が出るとありがたい。小児の矯正は歯列矯正とは違うので、医療として扱ってほしい。うちの子は歯が90度回転して生えていたため奥歯で食べ物を噛むことができませんでした。いろいろと弊害も多いので矯正してあげたい親は多いはず。でもかなりの費用になります。	女性	35歳～39歳	大矢野町中
各分野に市長との直接対話の場がほしい。医療、福祉、子育て等諸問題が人的、金銭的にも解決が難しいのが現状。仕事はあっても収入より出費が多い。独身者は多いが都合の合う時間はない。婚活イベントに参加するための職場の理解が乏しい等。大都市でのイベントが充実している、収入も大きい。上天草の魅力が活かされていない。イベントや会合も19時から21時ぐらいに設定すればいろいろな立場の人が参加しやすい。上天草をよくしたい有志と市民の会合ができれば。	男性	35歳～39歳	松島町阿村
私は何回の婚活イベントに参加していますが、出会いがないので婚活イベントを増やしてもらえたら、1年に5回ぐらい。お願いします。	女性	35歳～39歳	松島町阿村
このようなアンケートを取ることで何が分かるのか不明。結婚や出産、育児は仕事が必要。人が人を育てるといっても環境が人を育てることが多い気がする。	男性	35歳～39歳	松島町合津
子育て世代が安心して生活、育児ができるような職の確保が必要。天草地区には通学できる高校が少なく、希望によっては高校から親元を離れることになり大学では絶対に天草を出なければならぬ現実。経済的負担も大きい。また卒業後、上天草に戻り仕事をして家庭を持てるような環境が必要。	女性	35歳～39歳	松島町合津
市役所の雰囲気になります。というより大嫌いです。行きたくありません。受付から感じ悪いしみんなしてジロツと見てくるし。仕事をしているのか、といった方までいます。市役所職員って何様なんですかね。	女性	35歳～39歳	松島町合津

自由記述	性別	年代	校区
高校生の子を2人持つ親です。市外には出ませんでした、たくさん子どもたちは出て行ってしまっています。残ってもいい仕事に就けないから等理由はありますが、私たちの老後は市民がいなくなり買い物もどうなるのか不安だらけ。もう少し安く買えるところが増えてほしい。天草のようになぜか人口が多いのでいろいろな面で住みやすいのでは。上天草市も本渡の通り道なのでユニクロ、ジャスコ、イオンとかがあればお金も回りそうな気がします。難しいところ。上天草市を住みやすくしたい。	女性	35歳～39歳	松島町今泉
子育てをする中で地域の方々には声をかけてもらったり目配りをしてもらったりしています。アレルギーや喘息があり、医療費も助かっています。中学生まで無料になると助かります。部活動や学童等生徒数の減少についてどうなっていくのか考えることはあります。高校生まで親元で育てたいという気持ちはあっても、送迎や受験対策を考えるとなかなか難しい。	女性	35歳～39歳	松島町今泉
学校等廃校になっていますが、その後の管理はどうなっているのでしょうか。実際学校の周りに住んでいる住民は迷惑しています。木は伸び、草は生えているので、できればその後の管理を責任をもってやってもらいたい。イノシシなどの運動場になっています。空き家対策を進めるのであれば廃校後もその対象になるのではないのでしょうか。過疎化になっても住み続けたい。だから住みやすい環境は維持していただきたい。廃校の管理をよろしくお願いします。	男性	35歳～39歳	松島町教良木
子どもの進学や将来のことを考えて、家族みんなで市外へ転出する方がいると聞きます。私自身も子どものことを考えると大学進学まではさせてあげたいと思う。上天草市に住んで数年経ちますが、優秀な方は理由は分かりませんが市外へ出て行ってしまいう傾向にあると思います。都会に頭脳が集まる傾向になっているのでしょうか。自分の子どもが仮に大学進学までしたとしても。将来は地元で結婚し、子どもを育て、先祖が残してくれた土地と人の繋がりを大事にしてほしいと思う。そのためにはこの上天草市でプライドを保てるぐらいの仕事が必要になると思う。自分の子どもがこの上天草市で定住してくれることを願い、これからの仕事、職場づくりに取り組みたいと思う。	男性	35歳～39歳	龍ヶ岳町大道
子どもが大きくなればただでさえお金がかかるのに、天草は高校もない、就職もない、市内へ通う場合の費用もかかるという好ましくない条件ばかり揃っている。これでは若い人が出て行くのも仕方が無い。自分の子どもの代になればほぼ確実に出て行くだろう。それが分かっているので家を建てる気にもなれない。そして地域によっては過干渉もあり、嫌がられているという話も聞く。暇な人が家の前に座って外を眺めるついでに家の洗濯物がどうか、車が停まっているから今日は休みだとか噂をしていた。若い人、市外から来た人にはたまらないと思う。直接言えば角がたつので言えないし。こういったことは第三者が言ったほうがいいのかもしれない。人を定住させたければ不便では駄目だ。人を呼びたいれば若い女性ときめきを感じる部分がないとわざわざ来ない。田舎を逆手にとってスローライフ、不便な生活を楽しんでいるのがおしゃれぐらい言わないと。天草は寂れるばかりだ。	男性	35歳～39歳	龍ヶ岳町高戸
市役所に行けばいつも暇そうに見えるように見えます。ただ座っている、態度が大きい。私たちの税金で市役所の方は生活しているのに、毎日毎日ぼーっと座っている。市民の方が窓口に来て愛想がない。市役所職員は接客態度の勉強をしたほうがいいのでは。もっと職員の仕事量を考えて少数で仕事してもらいたい。	女性	35歳～39歳	龍ヶ岳町高戸
なぜもっと市民のこ、市の将来のことを考えて行動できないのでしょうか。税金の無駄遣いをなくせばいろいろことができるはず。税金を上げましたが、支所など無駄に豪華にすることは市民からすると考えられない。市民の方からもいろいろな話を聞きますが、みな愚痴ばかりで将来に向けての明るい話が全くでてこない。このままでは市民が減り税金が減りあなたたちの首がどんどん絞まっていきますよ。私たち夫婦は今までは絶対に家を建てません。なぜなら、上天草市に永住する気がないから。	男性	35歳～39歳	無回答
これからも上天草をよくして頑張ってください。	男性	40歳～44歳	大矢野町登立
子育て中の方々がもう1人産んでみようと思えるような子育て支援施策をお願いします。小学校の件ですが、学童保育は学校の空き教室でできないのでしょうか。住みやすく、育てやすい町を期待しています。	男性	40歳～44歳	大矢野町登立
土、日、祝日など休日や夜間など子どもを預ける体制がないため、特に母子家庭では苦労します。上天草市内に仕事を求めても求人が少ないし、市外だと時間が短くなるために収入が少なくなる方も多いのではないのでしょうか。私の周りでは土、日、祝祭日に気軽に子どもを安心して預ける場所がないと言われる方が数人います。子育てのサークルをもう少し充実してけるような上天草市になってほしいです。ご近所さんがもっと協力し合えるような環境と人をつくってほしい。子どもの笑顔がたくさんなるように。	女性	40歳～44歳	大矢野町登立
幼稚園を作ってほしい。	女性	40歳～44歳	大矢野町登立
他県よりこの市に転入して感じた違和感、不自由に思ったことは、夜の街灯が少なく通りが暗すぎる、公園がない、歩道がない、道が狭い、病院に偏りがある、図書館が誰のために作られたのかが分からない。弱者の目線を忘れてはいけないと思う。ベビーカー、障がいのある人、お年寄りには森記念図書館には行けません。アロマも場所が分かりにくく小中学生が利用しやすいような駐輪場も考えるべき。移動図書館は上記の点を補っていると思うので利用者のために続けてほしい。住みやすい市になるよう、上記の点の改善に向けて考慮していただきたい。	女性	40歳～44歳	大矢野町登立

自由記述	性別	年代	校区
市役所に行くときに座りスマホをいじったり本を読んだりしている職員を見かける。休憩中と分かるように腕章をつけるかネームを裏返すと赤で大きく休憩中となる等配慮がほしい。待っている間イライラします。昨年の大雨であちこち氾濫しましたが対策はしましたか。どの溝も泥がたまり草が生い茂っています。夏には悪臭もするし、虫もわく。早く除去したほうがいいのでは。汚泥がなければ氾濫しなかった場所もあるのでは。図書館が松島だけ綺麗なのはなぜなのか。せめて校区内に1つは子どもが自転車で行けるような場所に作ってほしい。校区外に自転車ででかけることは学校で禁止している。本屋もない、文房具もないでは親がいなければ買いに行けません。	女性	40歳～44歳	大矢野町登立
市内にいと海、山の自然に囲まれて暮らしやすく、子育てもしやすい町だと思う。市外から目を向けるとちょっとした観光地や若い人がラフに泊まることのできる安価でオシャレな宿泊施設が充実していない気がします。上天草は通過点になっている。若い人からお年寄りまで楽しめる車を停める場所があればと思う。	女性	40歳～44歳	大矢野町登立
福祉が充実していない。市役所の係が徹底されていない。手続き方法など詳しく知っている人が少ない。他市に住んでいたが対応がよくないと思う。	男性	40歳～44歳	大矢野町上
上天草市に幼稚園があるといいです。就職しても子どもが病気や怪我をすると仕事も休まなければなりません。融通のきく就職先があればいいのですが。なかなか上天草市にそんな仕事はありませんよね。	女性	40歳～44歳	大矢野町上
子育てに関していろいろな補助があると助かる。高校進学等も同じ。	女性	40歳～44歳	大矢野町上
出産後仕事と子育ての両立のため、母親に対する仕事場の提供、確保。これがしっかりしていないと2、3人目の子どもを出産しようとする意欲が薄れてしまう。病氣中、病後の小さい子どもを保護してもらえる場所がもっとほしい。子育て中の母親の就職を子育て支援中の優先順位に入れてほしい。子育てしやすい環境にしてほしい。	女性	40歳～44歳	大矢野町上
他市から単身赴任しているものです。建設的な意見ではなく、批判的な意見ばかりで申し訳ありません。上天草市よりも大規模な天草市でさえ、高齢者対策等の問題に苦慮しているので、上天草市は厳しいかと。ただ、若者を他市町村に出さないように、出て行った若者を取り戻す策が一番必要なのかと。	男性	40歳～44歳	大矢野町中
市に相談しても解決しないことが多い。保険福祉センターに相談したが、真摯に対応してもらえなかった。ここで言っても仕方ないですが。子どもに相談に電話しても結局市役所の担当に引き継がれ、納得した対応がしてもらえず、がっかりしたことがある。住みやすい町とは決して思えない。	女性	40歳～44歳	大矢野町中
今後生活していく上で維和には店もないし病院もないので厳しい。車を運転できる間は大丈夫ですが、生活はとてもしにくいと思います。若い間は維和や田舎暮らし、子育てなどとてもよい環境に思えますが、老いたら都会のほうが交通、病院、施設など便利に思えてきました。これからの上天草市の発展に期待しています。よろしく願います。	女性	40歳～44歳	大矢野町維和
八代架橋を希望する。海運関係の仕事だと休みに帰宅するのに連休、夏の土日、渋滞だし他の地域に住もうと思うことがある。八代に橋がかかると新幹線に乗るのにも早く、また高速道路に乗れるのも便利。知人に遊びに来るように言って熊本市内から2、3時間かかったとのこと。本当に住むにはよいが交通が不便。インフラ整備しても過疎化は進む。子どもの教育でも市内への進学が止まらない。その後市外で定住。船員を増やし帰郷するルートをよくして企業の流通もスムーズに。遅いぐらい。今後に期待します。	男性	40歳～44歳	松島町阿村
このようなアンケートはあまり意味がないと思う。経費の無駄。	男性	40歳～44歳	松島町阿村
お盆、年末年始の渋滞の回避策をお願いしたい。八代への架け橋。仕方ないかもしれませんが、町民税は高すぎる。子どものためのスポーツ施設、プールなどを増やしていただきたいと母親たちの声もあります。保育園、幼稚園に通う前の乳幼児がいる方などの集まる場所があり、書面などで知らせてくれれば1人で悩むお母さんたちが減るのではないのでしょうか。都会と違い遊ばせるところはあると思いますが、お母さんたちの交流の場になるのではないのでしょうか。	女性	40歳～44歳	松島町阿村
上天草市は全ての面で評判が悪い。働くところはなくて若い人は住めない。人口は減っていくばかり。少しは考えないと。後10年もしたら過疎化は進むでしょう。	男性	40歳～44歳	松島町合津
ゴミの分別収集時、各地区ごとに当番制になっているが休日でも日頃も働いて人からすれば子どもの行事や部活で協力できず、迷惑をかけることになるので熊本市などのやり方と同じようにしてほしい。	男性	40歳～44歳	松島町合津
水道料金について。私は現在会津に住んでいます。実家は阿村です。市水は大矢野、阿村などいろいろな地域でどこの水をひいているのか違うと思う。会津はダム、阿村は姫戸ですか。よく分かりませんが。会津地区の水道水は全く飲めません。わかしても飲めません。体に悪いと思います。髪も傷みます。実家の水道水は飲めます。髪を洗うとサラサラになります。検査するとすぐに分かるとしています。水道水がそのまま飲めないと浄水器をつける等お金もかかります。どこから引いているのかの理由で水の鮮度差等を調査し、水道料金を決めるべきだと思います。	女性	40歳～44歳	松島町合津
土日、休日の渋滞をどうにかしないと上天草に住もうとは思いません。八代架橋ができるだけで、渋滞も緩和されると思う。それに観光なども増えると思います。上天草市民のためにまず何をすべきか、何が最優先なのかをしっかりと考えてほしい。このようなアンケートを取って集計するだけでなくその後の市のために発展させていってほしい。	女性	40歳～44歳	松島町合津
中3までの医療費無料化を実現しないと、子育て世代は他の市へ出でていってしまう一方だと思う。保育料も高いので所得制限などを設けた上で3人目以降は無料にしてほしい。またはもう少し細かく段階を設定してほしい。	女性	40歳～44歳	松島町合津

自由記述	性別	年代	校区
上天草慈秀として各地へヨサコイ踊りに参加しています。他の大きな地域でのヨサコイもいいですが、上天草は湯島へ船で移動してヨサコイ踊りをしています。他のところではない交流や船の移動で海は広く夕日は綺麗、魚もおいしい。九州一番のヨサコイ祭りにできたなら。天草の良さやおもてなしができてもっとたくさんの人に上天草市に来たいと思われる祭りができるならと切実に感じている。五号橋祭も道中踊りが長ければもっと良かった。	女性	40歳～44歳	松島町今泉
えらそうなことは言えませんが、若い世代がどのようなことを考えて生きているのか、アンケートでもいいので知りたいです。例えば40、50代の方々をどう思っているか。	男性	40歳～44歳	姫戸町姫浦
あらゆる問題において、第一となるのは人口流出を食い止めること。若者の人口流出を食い止めることが先決。医療、介護分野でも真っ先にその問題が取り上げられる。	女性	40歳～44歳	姫戸町姫浦
永目から牟田へ帰る中学生の安全のため街灯を増やしてほしい。そうすれば子どもの数が減少しても1人で帰られるようになる。夜間走ったり歩いたり健康のためにしている人も利用しやすい。	女性	40歳～44歳	姫戸町姫浦
インフルエンザの予防接種の補助が現状12歳までになっているが中学生までにしてもらいたい。受験や修学旅行、部活の練習試合といった人混みの中に行く回数が多いので予防接種を中学生は必ず受けるべきと考えていますが全額負担は高すぎる。せめて補助があれば。	女性	40歳～44歳	姫戸町姫浦
子育て支援についてですが、子育てをしていく上で本当にお金がかかるのは高校進学してからだと思います。そのことに対する政策はどうなっているのかと。唯一ある上天草高校のレベルアップを図ると共に、市外に行かなくてもいいような取り組みを期待したい。市外の高校に進学するという事は、交通費、住居費の費用がかかりとても不便で都市部に住んでいる人との格差を感じる。また、地方の学校ほど生徒数も少なく教師の目、手が届くのかと思います。学力や部活動まで差が出るのはなぜなのか。小中学校における学力、部活のレベルアップにも取り組みをお願いします。	女性	40歳～44歳	姫戸町二間戸
嫁の実家が農業で時々手伝いに行きます。畑の隅にビニールがいっぱいあります。聞くと年に1回の回収をしました。農業の人は置き場がなく困っている。そのビニールを置く場所を市で検討できませんか。子どもが「ツタヤ、ゲオに連れて行って」と言います。上天草市はないため熊本市内まで行かなければなりません。ツタヤを作ってください。病院について皮膚科と耳鼻科がほしい。上天草市が松島ぐらいだったらいいのに。	男性	45歳～49歳	大矢野町登立
休日、またはその前後の交通の渋滞解消に本気で取り組んでください。分析し、信号パターンをスムーズに流れるパターンに変えれば多少は変わると思います。何卒お願いします。	男性	45歳～49歳	大矢野町登立
上天草高校の送迎をしていましたが、駐車場がなく高校内に入れません。近くに荒れた土地があるのでそこを借りて駐車場にできないでしょうか。検討ください。就職等がない。私の長女は東京に行きました。長男も今無職でバイトを探していますがありません。次男は中3で就職を考えて熊本市内の高校を目指しているようです。もっと上天草市内で就職できるような企業を入れてください。	女性	45歳～49歳	大矢野町登立
親の介護や人間関係、自身の病気などいろいろな理由で以前の仕事を辞めて、自宅では引きこもり状態の人がけっこういることに気づきました。その方々の労働力は大きな力になると思うのです。月に1回か2回でもいいから誰でもできる単純作業をしてもらって、1日分で給料を出せばもらった人はとても自信がついてまた働いてみようかと前向きになるのではないのでしょうか。市の労働力を増やすために取り組んでいただきたい。	女性	45歳～49歳	大矢野町上
今の時代光回線が当たり前ですが、上天草の場所においては使えない場所もある。若い人材はそこで逃げます。若い人を増やすのであればいろいろな対策を考えてみては。	男性	45歳～49歳	大矢野町中
子どもの教育にもっと力を入れてほしい。市全体の学力が低すぎるのでは。通学路の道路の整備を行ってほしい。	男性	45歳～49歳	大矢野町中
支援を必要とする子どもたちに対する理解、対処方法の勉強が必要なのではないですか。小さいときほど成長してからの支援が役に立つと思っています。理解を得られないと親も子も迷ってしまう。	女性	45歳～49歳	大矢野町中
人口流出の防止と定住の進める等。毎年、毎年人口の減少が気になる。	男性	45歳～49歳	松島町阿村
松島町、姫戸町、龍ヶ岳町の地域活性化をお願いします。	男性	45歳～49歳	松島町阿村
企業誘致、土地の有効利用。低所得者の所得向上。まじめに仕事をしていても所得が低い人が多いと思います。土日祝祭日の渋滞解消。	男性	45歳～49歳	松島町合津
今の上天草市の職場が少ないのは人口が減少しているからだだと思います。高校、大学と上天草市に残って仕事場を探すのではなく、大きな市や町にどんどん若者が流れて行って、残りは跡取りや有資格者のみ。その関係で店は残っている。	男性	45歳～49歳	松島町合津
次の世代の人達のために、仕事ができる市を作ってほしい。そうしないと人口はもっと少なくなる。	男性	45歳～49歳	松島町合津
会社を誘致してもたかがしれている。上天草市の持っている観光資源、農林水産業のブランド化等もっと活かせると思う。個々で頑張っている方もいるので支援の仕方はいろいろあるのでは。おのずと雇用も産まれるかと思う。若者に地元をいたいと思ってもらえるような施策を期待したい。	女性	45歳～49歳	松島町合津
育児の支援より子どもの学費への経済的負担が大きいため高校、大学への支援を充実してほしい。また、若者が就業する場所の確保に力を入れてほしい。進学で市から移って帰ってこない。人口減。	男性	45歳～49歳	姫戸町姫浦
子どもに支援されても年寄りにお金がかかるので何も変わらない。	女性	45歳～49歳	姫戸町姫浦
母子手帳には5、6歳検診が載っているのに3歳検診が最後で、天草市は検診があるのに上天草市はなぜないのでしょうか。	女性	45歳～49歳	龍ヶ岳町大道
人口を増やすには婚活支援よりも雇用を増やすことだと思う。	女性	45歳～49歳	龍ヶ岳町高戸
新規企業誘致が人口減に対する施策になると考えています。	女性	45歳～49歳	龍ヶ岳町樋島

第3章 転入者対象アンケート結果

I 調査の概要及び回答者特性

1 調査の概要

(1) 調査の背景・目的

本市では、まち・ひと・しごと創生法（平成 26 年法律第 136 号）並びに平成 26 年 12 月に閣議決定された「まち・ひと・しごと創生長期ビジョン」及び「まち・ひと・しごと創生総合戦略」に基づいて、住民の方々の生活実態に根ざした「上天草市人口ビジョン」と「上天草市総合戦略」※を策定することとしています。

これらの策定に当たって、住民の意識や地域の現状を幅広く把握する必要があるため、平成 26 年度に本市に転入された方々の中から無作為に抽出した 250 名の方を対象にアンケートを実施することとしました。

※まち・ひと・しごと創生法等により、地域の関係者を広く交えて、少子高齢化や人口減少等に対する上天草市独自の取組みを実施することが求められています。この取組みを実施するために、長期的な視点に立った地域の基本的な方向性を人口の見通しとともに示す「上天草市人口ビジョン」と人口ビジョンを踏まえた具体的な取組みを示す「上天草市まち・ひと・しごと総合戦略」を策定します。

(3) 調査項目

- ① 移住や定住に関する意識と行動

(4) 調査の対象

平成 26 年度に本市に転入した市民

(5) 調査方法

郵送による配布・回収

(6) 調査期間

平成 26 年 11 月 26 日～12 月 7 日

(7) 回収状況

配布数	250 件
有効回収数	91 件
有効回収率	36.4%

(8) 調査結果利用上の留意事項

- 文章や表、グラフ中の回答割合（相対度数）は百分比のポイント以下2位を四捨五入しているため、合計は必ずしも100%にならないことがあります。
- 2つ以上の回答を求めた（複数回答）質問の場合、その回答割合の合計は原則として100%を超えます。
- 数表等に記載された「n」は、回答割合算出上の基数（回答数）を示しています。
- 全問で特定の回答をした一部の回答者のみに対して続けて行った質問の回答割合は、層化された回答者を基数として算出しています。
- 文中では選択肢（変数）を「 」で示しています。選択肢の文章が長い場合は、一部省略したところがあります。また、2つ以上の選択肢を合計して表す場合には『 』で示しています。
- 分析の文章中で標本数が統計的な観点から過少の場合は、（標本数〇件）と表示しています。

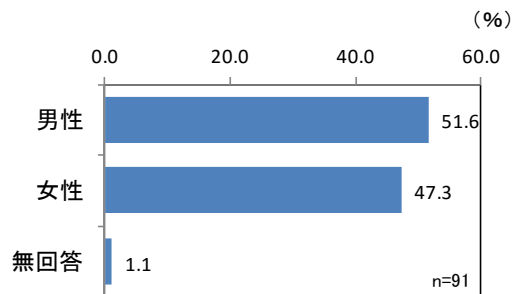
2 回答者特性

有効回答のあった市民 91 人の特性は、以下のとおりです。

問 1 性別について、お答えください。

- 性別構成比は「女性」47.3%、「男性」51.6%となっています。

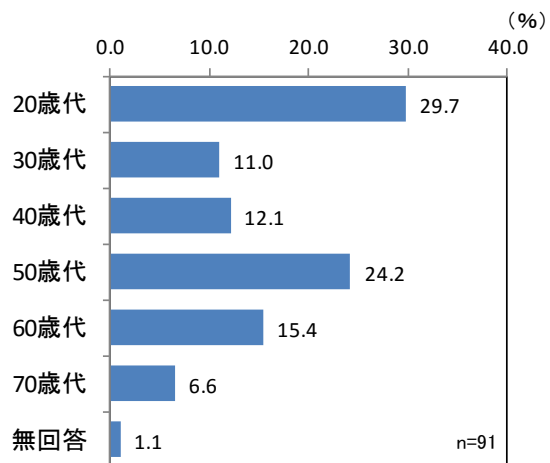
	度数	%
男性	47	51.6
女性	43	47.3
無回答	1	1.1
合計	91	100.0



問 2 年代について、お答えください。

- 年齢構成は、「20 歳代」の 29.7%が最も高く、これに「50 歳代」の 24.2%、「60 歳代」の 15.4%が続いています。

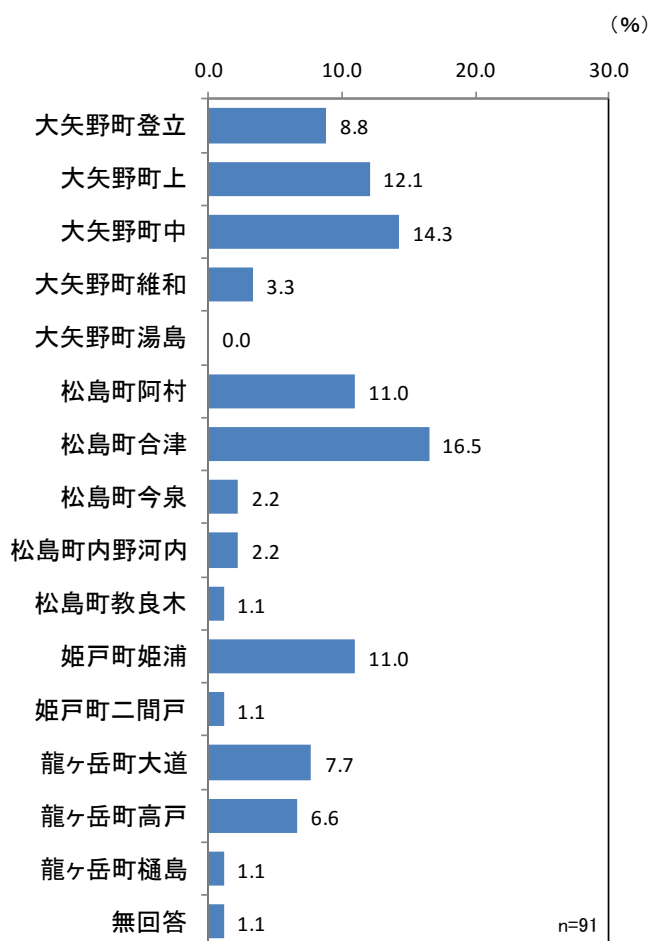
	度数	%
20 歳代	27	29.7
30 歳代	10	11.0
40 歳代	11	12.1
50 歳代	22	24.2
60 歳代	14	15.4
70 歳代	6	6.6
無回答	1	1.1
合計	91	100.0



問3 住んでいる地域について、お答えください。

「大矢野町」の38.5%が最も高く、これに「松島町」の33.0%が続いています。

住んでいる地域	度数	%
大矢野町	35	38.5
登立	8	8.8
上	11	12.1
中	13	14.3
維和	3	3.3
湯島	0	0.0
松島町	30	33.0
阿村	10	11.0
合津	15	16.5
今泉	2	2.2
内野河内	2	2.2
教良木	1	1.1
姫戸町	11	12.1
姫浦	10	11.0
二間戸	1	1.1
龍ヶ岳町	14	15.4
大道	7	7.7
高戸	6	6.6
樋島	1	1.1
無回答	1	1.1
合計	91	100.0

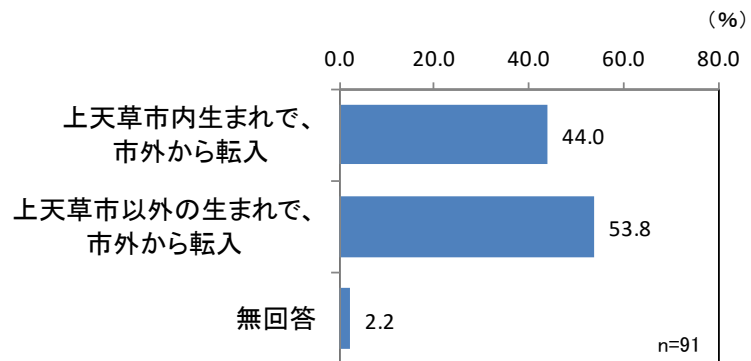


Ⅱ 調査結果（移住や定住に関する意識と行動）

（１）現在の住居状況

問５ 現在の居住状況について、お答えください。（○は１つ）

「上天草市以外の生まれで、市外から転入」の 53.8%が最も多く、これに「上天草市内生まれで、市外から転入」の 44.0%が続いています。



<性別の傾向>

- ・「女性」は「男性」と比べて「上天草市以外の生まれで、市外から転入」の割合が高くなっています。

<年代別の傾向>

- ・「20歳～39歳」では「上天草市内生まれで、市外から転入」の割合が高くなっています。
- ・『40歳～79歳』では「上天草市以外の生まれで、市外から転入」の割合が高くなっています。

<居住地別の傾向>

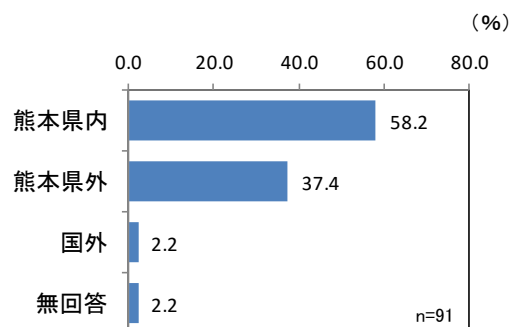
- ・「大矢野」と「龍ヶ岳」（標本数 14 人）は「上天草市以外の生まれで、市外から転入」の割合が高くなっています。

	合計	市上天草市 外から転入 市内生まれで、	市上天草市 外から転入 以外の生まれで、	無回答
全体	91 100.0%	40 44.0%	49 53.8%	2 2.2%
■性別				
男性	47 100.0%	21 44.7%	24 51.1%	2 4.3%
女性	43 100.0%	18 41.9%	25 58.1%	0 0.0%
無回答	1 100.0%	1 100.0%	0 0.0%	0 0.0%
■年代別				
20歳～39歳	37 100.0%	19 51.4%	18 48.6%	0 0.0%
40歳～59歳	33 100.0%	13 39.4%	19 57.6%	1 3.0%
60歳～79歳	20 100.0%	7 35.0%	12 60.0%	1 5.0%
無回答	1 100.0%	1 100.0%	0 0.0%	0 0.0%
■地区別				
大矢野	35 100.0%	11 31.4%	24 68.6%	0 0.0%
松島	30 100.0%	16 53.3%	13 43.3%	1 3.3%
姫戸	11 100.0%	7 63.6%	3 27.3%	1 9.1%
龍ヶ岳	14 100.0%	5 35.7%	9 64.3%	0 0.0%
無回答	1 100.0%	1 100.0%	0 0.0%	0 0.0%

(2) 転入前に住んでいた地域

問6 上天草市に転入された時（複数回ある場合は最後に転入された時）、その直前に住んでいた地域をお答えください。

「熊本県内」の58.2%が最も多く、これに「熊本県外」の37.4%が続いています。



<性別の傾向>

- ・「男性」は「女性」と比べて「熊本県外」の割合が高くなっています。
- ・「女性」は「男性」と比べて「熊本県内」の割合が高くなっています。

<年代別の傾向>

- ・「20歳～39歳」では「熊本県内」の割合が高くなっています。
- ・『40歳～79歳』では「熊本県外」の割合が高くなっています。

<居住地別の傾向>

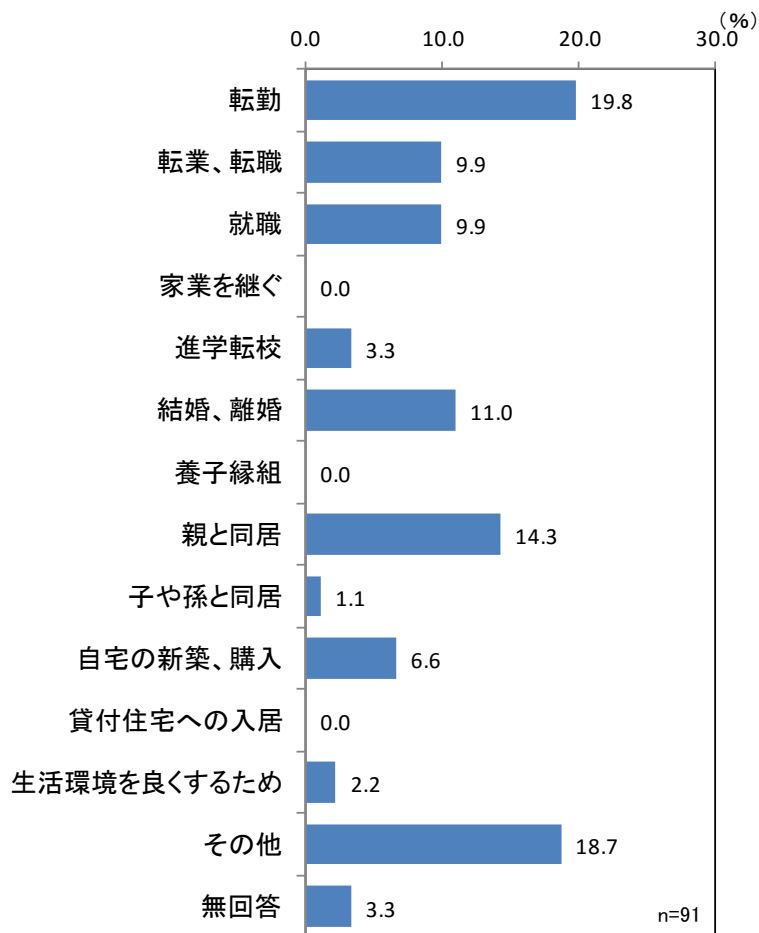
- ・「姫戸」（標本数11人）は「熊本県内」の割合がやや高くなっています。

	合計	熊本県内	熊本県外	国外	無回答
全体	91 100.0%	53 58.2%	34 37.4%	2 2.2%	2 2.2%
■性別					
男性	47 100.0%	22 46.8%	22 46.8%	1 2.1%	2 4.3%
女性	43 100.0%	31 72.1%	11 25.6%	1 2.3%	0 0.0%
無回答	1 100.0%	0 0.0%	1 100.0%	0 0.0%	0 0.0%
■年代別					
20歳～39歳	37 100.0%	26 70.3%	10 27.0%	1 2.7%	0 0.0%
40歳～59歳	33 100.0%	18 54.5%	14 42.4%	0 0.0%	1 3.0%
60歳～79歳	20 100.0%	9 45.0%	9 45.0%	1 5.0%	1 5.0%
無回答	1 100.0%	0 0.0%	1 100.0%	0 0.0%	0 0.0%
■地区別					
大矢野	35 100.0%	20 57.1%	14 40.0%	1 2.9%	0 0.0%
松島	30 100.0%	16 53.3%	12 40.0%	1 3.3%	1 3.3%
姫戸	11 100.0%	7 63.6%	3 27.3%	0 0.0%	1 9.1%
龍ヶ岳	14 100.0%	10 71.4%	4 28.6%	0 0.0%	0 0.0%
無回答	1 100.0%	0 0.0%	1 100.0%	0 0.0%	0 0.0%

(3) 現在の住居に住むようになった理由

問7 現在の住居に、住まわれるようになった主な理由を、教えてください。(〇は1つ)

「転勤」の19.8%が最も多く、これに「その他」の18.7%、「親と同居」の14.3%が続いています。「転勤」「転業、転職」「就職」「進学転校」を合わせた『仕事や学校関係の理由』が42.9%、「結婚、離婚」「親と同居」「子や孫と同居」「自宅の新築、購入」「生活環境を良くするため」を合わせた『家族や家庭関係の理由』が35.2%を占めています。



■ 「その他」の記述内容は以下の通り。

その他	性別	年代	校区
家族の転勤。	女性	20歳代	姫戸町姫浦
親と死別。	女性	40歳代	大矢野町中
主人の転勤。	女性	40歳代	姫戸町姫浦
別荘として中古住宅を購入。	女性	50歳代	大矢野町中
老後暖かなところで静かに暮らすため。	女性	60歳代	大矢野町上
住みやすいと思ったから。	男性	60歳代	大矢野町中
歯科医院。	女性	60歳代	松島町阿村
義父を見るため。空き家リフォーム。	男性	60歳代	松島町今泉
身体障がい者のため。両親が亡くなり妹と同居。	男性	60歳代	龍ヶ岳町高戸
無人になったため。	男性	70歳以上	大矢野町登立
仕事を辞めたので故郷での生活に切り替えた。	女性	70歳以上	大矢野町上
定年退職のため。	男性	70歳以上	松島町今泉
養護老人ホームに入居するため。	女性	70歳以上	龍ヶ岳町大道

<性別の傾向>

- ・「男性」は「女性」と比べて「転勤」「転業、転職」「就職」の割合が高くなっています。
- ・「女性」は「男性」と比べて「進学転校」「結婚、離婚」「親と同居」「その他」の割合が高くなっています。

<年代別の傾向>

- ・「20歳～39歳」では「転業、転職」「就職」「結婚、離婚」の割合が高くなっています。
- ・「40歳～59歳」では「転勤」「親と同居」の割合が高くなっています。
- ・「60歳～79歳」では「その他」の割合が高くなっています。

<居住地別の傾向>

- ・「大矢野」は「結婚、離婚」の割合がやや高くなっています。
- ・「松島」は「就職」の割合がやや高くなっています。
- ・「姫戸」（標本数 11 人）は「親と同居」「その他」の割合が高くなっています。
- ・「龍ヶ岳」（標本数 14 人）は「転勤」「進学転校」の割合がやや高くなっています。

	合計	転勤	転業、 転職	就職	家業を 継ぐ	進学 転校	結婚、 離婚	養子 縁組	親と 同居	子 や孫と 同居	自宅 の新築、 購入	貸付 住宅へ の入居	生活 環境を 良くす るため	その他	無 回答	
全体	91 100.0%	18 19.8%	9 9.9%	9 9.9%	0 0.0%	3 3.3%	10 11.0%	0 0.0%	13 14.3%	1 1.1%	6 6.6%	0 0.0%	2 2.2%	17 18.7%	3 3.3%	
■性別																
男性	47 100.0%	12 25.5%	7 14.9%	7 14.9%	0 0.0%	0 0.0%	2 4.3%	0 0.0%	6 12.8%	1 2.1%	3 6.4%	0 0.0%	1 2.1%	7 14.9%	1 2.1%	
女性	43 100.0%	6 14.0%	1 2.3%	2 4.7%	0 0.0%	3 7.0%	8 18.6%	0 0.0%	7 16.3%	0 0.0%	3 7.0%	0 0.0%	1 2.3%	10 23.3%	2 4.7%	
無回答	1 100.0%	0 0.0%	1 100.0%	0 0.0%	0 0.0%	0 0.0%	0 0.0%	0 0.0%	0 0.0%	0 0.0%	0 0.0%	0 0.0%	0 0.0%	0 0.0%	0 0.0%	
■年代別																
20歳～ 39歳	37 100.0%	9 24.3%	5 13.5%	8 21.6%	0 0.0%	2 5.4%	6 16.2%	0 0.0%	3 8.1%	0 0.0%	1 2.7%	0 0.0%	0 0.0%	2 5.4%	1 2.7%	
40歳～ 59歳	33 100.0%	9 27.3%	3 9.1%	1 3.0%	0 0.0%	1 3.0%	4 12.1%	0 0.0%	7 21.2%	1 3.0%	2 6.1%	0 0.0%	0 0.0%	4 12.1%	1 3.0%	
60歳～ 79歳	20 100.0%	0 0.0%	0 0.0%	0 0.0%	0 0.0%	0 0.0%	0 0.0%	0 0.0%	3 15.0%	0 0.0%	3 15.0%	0 0.0%	2 10.0%	11 55.0%	1 5.0%	
無回答	1 100.0%	0 0.0%	1 100.0%	0 0.0%	0 0.0%	0 0.0%	0 0.0%	0 0.0%	0 0.0%	0 0.0%	0 0.0%	0 0.0%	0 0.0%	0 0.0%	0 0.0%	
■地区別																
大矢野	35 100.0%	8 22.9%	2 5.7%	4 11.4%	0 0.0%	0 0.0%	5 14.3%	0 0.0%	4 11.4%	0 0.0%	3 8.6%	0 0.0%	1 2.9%	7 20.0%	1 2.9%	
松島	30 100.0%	5 16.7%	2 6.7%	4 13.3%	0 0.0%	0 0.0%	3 10.0%	0 0.0%	5 16.7%	1 3.3%	3 10.0%	0 0.0%	1 3.3%	4 13.3%	2 6.7%	
姫戸	11 100.0%	1 9.1%	2 18.2%	0 0.0%	0 0.0%	0 0.0%	1 9.1%	0 0.0%	4 36.4%	0 0.0%	0 0.0%	0 0.0%	0 0.0%	3 27.3%	0 0.0%	
龍ヶ岳	14 100.0%	4 28.6%	2 14.3%	1 7.1%	0 0.0%	3 21.4%	1 7.1%	0 0.0%	0 0.0%	0 0.0%	0 0.0%	0 0.0%	0 0.0%	3 21.4%	0 0.0%	
無回答	1 100.0%	0 0.0%	1 100.0%	0 0.0%	0 0.0%	0 0.0%	0 0.0%	0 0.0%	0 0.0%	0 0.0%	0 0.0%	0 0.0%	0 0.0%	0 0.0%	0 0.0%	

(3) 移動前後の従事事業

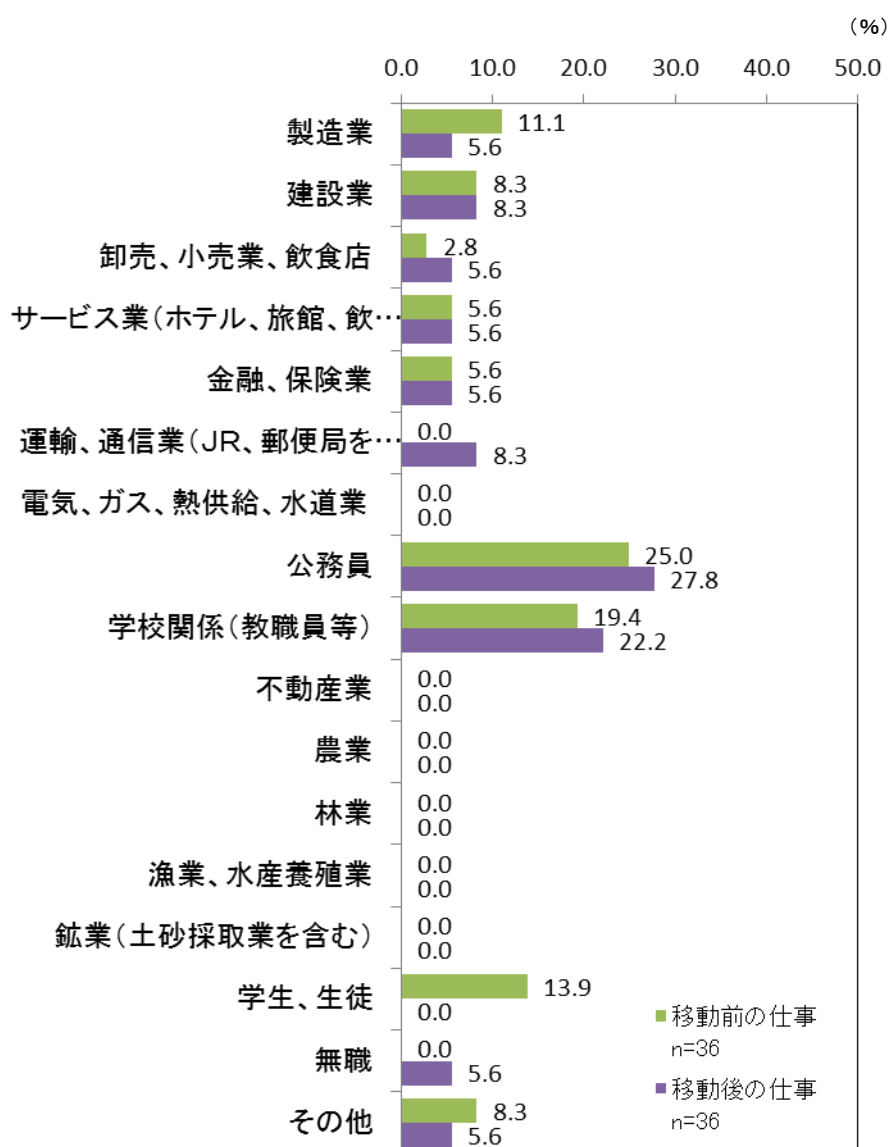
*問8と問9は、問7で仕事関係の理由で移動された方（「1. 転勤」「2. 転業、転職」「3. 就職」「4. 家業を継ぐ」のいずれかを選択）におたずねします。

問8 移動前に従事されていたのは、どのような事業ですか。（〇は1つ）

問9 移動後は、どのような事業に従事されていますか。（〇は1つ）

「公務員」と「学校関係（教職員等）」の割合が高くなっています。

移動前よりも移動後の割合が高くなっている事業は、「卸売、小売業、飲食店」「運輸、通信業」「公務員」「学校関係（教職員等）」「その他」となっています。一方、移動前よりも移動後の割合が高くなっている事業は、「製造業」と「学生、生徒」となっています。



①移動前に従事していた事業

<性別の傾向>

- ・「女性」（標本数 9 人）は「男性」と比べて「学校関係（教職員等）」の割合が高くなっています。

<年代別の傾向>

- ・「20 歳～39 歳」では「学生、生徒」の割合が高くなっています。
- ・「40 歳～59 歳」（標本数 13 人）では「建設業」「金融、保険業」「公務員」の割合が高くなっています。

<居住地別の傾向>

- ・「大矢野」（標本数 14 人）は「公務員」「学生、生徒」の割合が高くなっています。
- ・「松島」（標本数 14 人）は「建設業」「卸売、小売業、飲食店」「学校関係」「学生、生徒」の割合が高くなっています。

②移動後に従事している事業

<性別の傾向>

- ・「男性」は「女性」と比べて「公務員」の割合が高くなっています。
- ・「女性」（標本数 9 人）は「男性」と比べて「学校関係」の割合が高くなっています。

<年代別の傾向>

- ・「20 歳～39 歳」では「学校関係」の割合が高くなっています。
- ・「40 歳～59 歳」（標本数 13 人）では「建設業」「金融、保険業」「公務員」の割合が高くなっています。

<居住地別の傾向>

- ・「大矢野」（標本数 14 人）は「運輸、通信業」「公務員」の割合が高くなっています。
- ・「松島」（標本数 14 人）は「製造業」「建設業」「卸売、小売業、飲食店」「サービス業」「学校関係」の割合が高くなっています。

移動前に従事していた事業

	合計	製造業	建設業	卸売、小売業、飲食店	サービス業（ホテル、旅館、飲食店等）	金融、保険業	公務員	学校関係（教職員等）	学生、生徒	その他
全体	36 100.0%	4 11.1%	3 8.3%	1 2.8%	2 5.6%	2 5.6%	9 25.0%	7 19.4%	5 13.9%	3 8.3%
■性別										
男性	26 100.0%	3 11.5%	3 11.5%	1 3.8%	2 7.7%	2 7.7%	7 26.9%	2 7.7%	4 15.4%	2 7.7%
女性	9 100.0%	0 0.0%	0 0.0%	0 0.0%	0 0.0%	0 0.0%	2 22.2%	5 55.6%	1 11.1%	1 11.1%
無回答	1 100.0%	1 100.0%	0 0.0%	0 0.0%	0 0.0%	0 0.0%	0 0.0%	0 0.0%	0 0.0%	0 0.0%
■年代別										
20歳～39歳	22 100.0%	1 4.5%	1 4.5%	1 4.5%	1 4.5%	0 0.0%	5 22.7%	5 22.7%	5 22.7%	3 13.6%
40歳～59歳	13 100.0%	2 15.4%	2 15.4%	0 0.0%	1 7.7%	2 15.4%	4 30.8%	2 15.4%	0 0.0%	0 0.0%
60歳～79歳	—	—	—	—	—	—	—	—	—	—
無回答	1 100.0%	1 100.0%	0 0.0%	0 0.0%	0 0.0%	0 0.0%	0 0.0%	0 0.0%	0 0.0%	0 0.0%
■地区別										
大矢野	14 100.0%	1 7.1%	0 0.0%	0 0.0%	1 7.1%	1 7.1%	5 35.7%	2 14.3%	3 21.4%	1 7.1%
松島	11 100.0%	1 9.1%	2 18.2%	1 9.1%	1 9.1%	0 0.0%	1 9.1%	3 27.3%	2 18.2%	0 0.0%
姫戸	3 100.0%	0 0.0%	0 0.0%	0 0.0%	0 0.0%	0 0.0%	1 33.3%	1 33.3%	0 0.0%	1 33.3%
龍ヶ岳	7 100.0%	1 14.3%	1 14.3%	0 0.0%	0 0.0%	1 14.3%	2 28.6%	1 14.3%	0 0.0%	1 14.3%
無回答	1 100.0%	1 100.0%	0 0.0%	0 0.0%	0 0.0%	0 0.0%	0 0.0%	0 0.0%	0 0.0%	0 0.0%

※「0%」の事業を除く

移動後に従事している事業

	合計	製造業	建設業	卸売、小売業、飲食店	サービス業（ホテル、旅館、飲食店等）	金融、保険業	郵便局を含む（JR、運輸、通信業）	公務員	学校関係（教職員等）	無職	その他
全体	36 100.0%	2 5.6%	3 8.3%	2 5.6%	2 5.6%	2 5.6%	3 8.3%	10 27.8%	8 22.2%	2 5.6%	2 5.6%
■性別											
男性	26 100.0%	2 7.7%	3 11.5%	1 3.8%	2 7.7%	2 7.7%	3 11.5%	9 34.6%	2 7.7%	1 3.8%	1 3.8%
女性	9 100.0%	0 0.0%	0 0.0%	0 0.0%	0 0.0%	0 0.0%	0 0.0%	1 11.1%	6 66.7%	1 11.1%	1 11.1%
無回答	1 100.0%	0 0.0%	0 0.0%	1 100.0%	0 0.0%	0 0.0%	0 0.0%	0 0.0%	0 0.0%	0 0.0%	0 0.0%
■年代別											
20歳～39歳	22 100.0%	1 4.5%	1 4.5%	1 4.5%	1 4.5%	0 0.0%	3 13.6%	6 27.3%	6 27.3%	1 4.5%	2 9.1%
40歳～59歳	13 100.0%	1 7.7%	2 15.4%	0 0.0%	1 7.7%	2 15.4%	0 0.0%	4 30.8%	2 15.4%	1 7.7%	0 0.0%
60歳～79歳	—	—	—	—	—	—	—	—	—	—	—
無回答	1 100.0%	0 0.0%	0 0.0%	1 100.0%	0 0.0%	0 0.0%	0 0.0%	0 0.0%	0 0.0%	0 0.0%	0 0.0%
■地区別											
大矢野	14 100.0%	0 0.0%	0 0.0%	0 0.0%	1 7.1%	1 7.1%	2 14.3%	5 35.7%	3 21.4%	1 7.1%	1 7.1%
松島	11 100.0%	2 18.2%	2 18.2%	1 9.1%	1 9.1%	0 0.0%	1 9.1%	1 9.1%	3 27.3%	0 0.0%	0 0.0%
姫戸	3 100.0%	0 0.0%	0 0.0%	0 0.0%	0 0.0%	0 0.0%	0 0.0%	2 66.7%	1 33.3%	0 0.0%	0 0.0%
龍ヶ岳	7 100.0%	0 0.0%	1 14.3%	0 0.0%	0 0.0%	1 14.3%	0 0.0%	2 28.6%	1 14.3%	1 14.3%	1 14.3%
無回答	1 100.0%	0 0.0%	0 0.0%	1 100.0%	0 0.0%	0 0.0%	0 0.0%	0 0.0%	0 0.0%	0 0.0%	0 0.0%

※「0%」の事業を除く

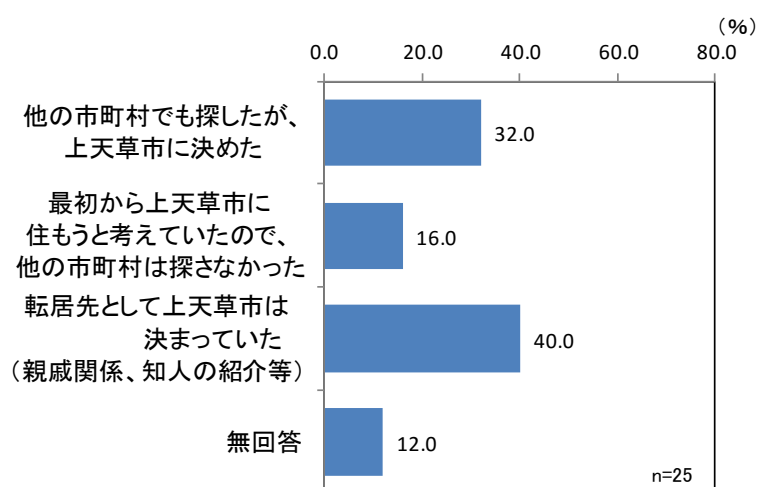
(4) 転入前の他の市町村での住まい探しの有無

*問 10 は、問 7 で、「10. 自宅の新築、購入」「11. 貸付住宅への入居」「12. 生活環境を良くするため」「13. その他」のいずれかを選択した方におたずねします。

問 10 転入するにあたって、上天草市以外の市町村でもお住まいを探しましたか。
(○は1つ)

自宅の新築や貸付住宅への入居等と回答した 25 人に、市内に転入する前に他の市町村でも住まい探しをしたかどうかを聞きました。

結果は、「転居先として上天草市は決まっていた（親戚関係、知人の紹介等）」の 40.0%が最も多く、これに「他の市町村でも探したが、上天草市に決めた」の 32.0%、「最初から上天草市に住もうと考えていたので、他の市町村は探さなかった」の 16.0%が続いています。



<性別の傾向>

- ・「男性」（標本数 11 人）は「女性」と比べて「転居先として上天草市は決まっていた（親戚関係、知人の紹介等）」「最初から上天草市に住もうと考えていたので、他の市町村は探さなかった」の割合が高くなっています。
- ・「女性」（標本数 9 人）は「男性」と比べて「他の市町村でも探したが、上天草市に決めた」の割合が高くなっています。

<年代別の傾向>

- ・「20 歳～39 歳」（標本数 3 人）では「転居先として上天草市は決まっていた（親戚関係、知人の紹介等）」の割合が高くなっています。
- ・「40 歳～59 歳」（標本数 6 人）では「転居先として上天草市は決まっていた（親戚関係、知人の紹介等）」の割合が高くなっています。
- ・「60 歳～79 歳」（標本数 16 人）では「他の市町村でも探したが、上天草市に決めた」の割合が高くなっています。

<居住地別の傾向>

- 「大矢野」（標本数 11 人）は「他の市町村でも探したが、上天草市に決めた」の割合が高くなっています。
- 「松島」（標本数 8 人）は「転居先として上天草市は決まっていた（親戚関係、知人の紹介等）」の割合が高くなっています。
- 「姫戸」（標本数 34 人）は「転居先として上天草市は決まっていた（親戚関係、知人の紹介等）」の割合が高くなっています。

	合計	が他の市町村でも決めた	の市町村は探さなかった	最初から上天草市に住む	係、まっつていて（親戚関係）	転居先として上天草市は	無回答
全体	25 100.0%	8 32.0%	4 16.0%	10 40.0%	3 12.0%		
■ 性別							
男性	11 100.0%	3 27.3%	3 27.3%	5 45.5%	0 0.0%		
女性	14 100.0%	5 35.7%	1 7.1%	5 35.7%	3 21.4%		
■ 年代別							
20歳～39歳	3 100.0%	0 0.0%	0 0.0%	2 66.7%	1 33.3%		
40歳～59歳	6 100.0%	2 33.3%	0 0.0%	3 50.0%	1 16.7%		
60歳～79歳	16 100.0%	6 37.5%	4 25.0%	5 31.3%	1 6.3%		
■ 地区別							
大矢野	11 100.0%	6 54.5%	2 18.2%	3 27.3%	0 0.0%		
松島	8 100.0%	1 12.5%	1 12.5%	5 62.5%	1 12.5%		
姫戸	3 100.0%	0 0.0%	0 0.0%	2 66.7%	1 33.3%		
龍ヶ岳	3 100.0%	1 33.3%	1 33.3%	0 0.0%	1 33.3%		

(5) 転居先を上天草市にした理由

*問 10 で「1. 他の市町村でも探したが、上天草市に決めた」「2. 最初から上天草市に住もうと考えていたので、他の市町村は探さなかった」を選んだ方におたずねします。

問 11 転居先を上天草市にした理由は何ですか。(〇はいくつでも)

転居先として主体的に上天草市を選択した 12 人に、転居先を決めた理由を聞きました。

結果は、「緑や水辺、景観などの自然環境が良いから」の 50.0%が最も多く、これに「その他」の 41.7%、「買い物など日常生活の便が良いから」の 33.3%が続いています。

n=12	度数	%
買い物など日常生活の便が良いから	4	33.3
通勤・通学などの交通の便が良いから	0	0.0
従事してみたい仕事があったから (従事したい仕事ができると思ったから)	0	0.0
物価が安いから	0	0.0
親や子どもと同居もしくは近くに住みたかったから	2	16.7
住宅の広さや土地建物の価格・家賃など、住宅事業が良かったから	3	25.0
病院等の医療体制が整っているから	1	8.3
子育て支援が充実しているから	0	0.0
教育環境が充実しているから	0	0.0
高齢者や障がい者のための福祉が充実しているから	1	8.3
緑や水辺、景観などの自然環境が良いから	6	50.0
道路、下水道等の都市基盤が整備されているから	0	0.0
街並みや街の雰囲気が良いから	2	16.7
治安が良いから	2	16.7
住民が親切だから	0	0.0
図書館、スポーツ施設などの公共施設が充実しているから	0	0.0
その他	5	41.7
特に理由はない	0	0.0

■ 「その他」の記述内容は以下の通り。

その他	性別	年代	校区
熊本市や八代市へ天草の中では近いところだから。	男性	60歳代	大矢野町中

<性別の傾向>

- ・「男性」（標本数 6 人）は「女性」と比べて「買い物など日常生活の便が良いから」「その他」の割合が高くなっています。

<年代別の傾向>

- ・「60歳～79歳」（標本数 10 人）では「買い物など日常生活の便が良いから」「その他」の割合が高くなっています。

<居住地別の傾向>

- ・「大矢野」（標本数 8 人）は「買い物など日常生活の便が良いから」「緑や水辺、景観などの自然環境が良いからの割合が高くなっています。

	合計	買い物など日常生活の便が良いから	か親や子どもと同居もしくは近くに住みたから	住宅の広さや土地建物の価格・家賃など、住宅事業が良かったから	病院等の医療体制が整っているから	高齢者や障がい者のための福祉が充実しているから	緑や水辺、景観などの自然環境が良いから	街並みや街の雰囲気が良いから	治安が良いから	その他
全体	12 100.0%	4 33.3%	2 16.7%	3 25.0%	1 8.3%	1 8.3%	6 50.0%	2 16.7%	2 16.7%	5 41.7%
■性別										
男性	6 100.0%	3 50.0%	1 16.7%	2 33.3%	0 0.0%	0 0.0%	3 50.0%	0 0.0%	0 0.0%	3 50.0%
女性	6 100.0%	1 16.7%	1 16.7%	1 16.7%	1 16.7%	1 16.7%	3 50.0%	2 33.3%	2 33.3%	2 33.3%
■年代別										
20歳～39歳	— —	— —	— —	— —	— —	— —	— —	— —	— —	— —
40歳～59歳	2 100.0%	0 0.0%	0 0.0%	1 50.0%	0 0.0%	0 0.0%	1 50.0%	1 50.0%	1 50.0%	1 50.0%
60歳～79歳	10 100.0%	4 40.0%	2 20.0%	2 20.0%	1 10.0%	1 10.0%	5 50.0%	1 10.0%	1 10.0%	4 40.0%
■地区別										
大矢野	8 100.0%	3 37.5%	1 12.5%	3 37.5%	1 12.5%	1 12.5%	4 50.0%	1 12.5%	1 12.5%	4 50.0%
松島	2 100.0%	1 50.0%	1 50.0%	0 0.0%	0 0.0%	0 0.0%	1 50.0%	1 50.0%	1 50.0%	0 0.0%
姫戸	— —	— —	— —	— —	— —	— —	— —	— —	— —	— —
龍ヶ岳	2 100.0%	0 0.0%	0 0.0%	0 0.0%	0 0.0%	0 0.0%	1 50.0%	0 0.0%	0 0.0%	1 50.0%

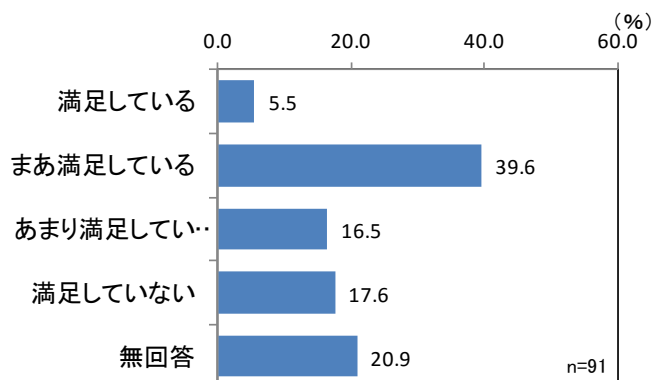
※「0%」の選択肢を除く

(6) 市の移住・定住支援策に対する満足度

問 12 現在、市が実施している移住・定住支援策に満足していますか。(〇は1つ)

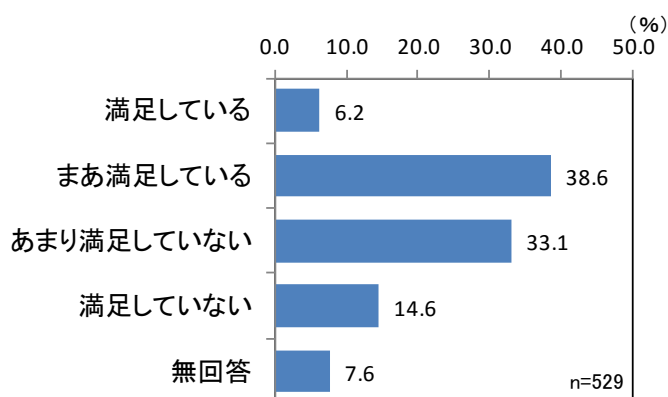
*主な施策…移住体験制度、移住アドバイザー、育児支援等

「まあ満足している」の39.6%が最も多く、これに「満足していない」の17.6%、「あまり満足していない」の16.5%が続いています。「満足している」と「まあ満足している」を合わせた『満足している』が45.1%、「あまり満足していない」と「満足していない」を合わせた『満足していない』が34.1%を占めています。「無回答」は20.9%です。



<参考>市の移住・定住支援策に対する満足度の市民対象アンケート結果

「まあ満足している」の38.6%が最も多く、これに「あまり満足していない」の33.1%が続いています。「満足している」と「まあ満足している」を合わせた『満足している』層は44.8%、「あまり満足していない」と「満足していない」を合わせた『満足していない』層は47.7%となっており、『満足している』層の割合をやや上回っており、転入者の方が「無回答」の割合が高くなっています。



<性別の傾向>

- ・「男性」は「女性」と比べて「まあ満足している」の割合がやや高くなっています。
- ・「女性」は「男性」と比べて「あまり満足していない」と「満足していない」の割合がやや高くなっています。

<年代別の傾向>

- ・「20歳～39歳」では「まあ満足している」の割合が高くなっています。
- ・「40歳～59歳」では「あまり満足していない」の割合が高くなっています。
- ・「60歳～79歳」では「満足していない」の割合が高くなっています。

<居住地別の傾向>

- ・「大矢野」は「まあ満足している」と「満足していない」の割合がやや高くなっています。
- ・「姫戸」（標本数 11 人）は「まあ満足している」「あまり満足していない」の割合が高くなっています。
- ・「龍ヶ岳」（標本数 14 人）は「あまり満足していない」の割合が高くなっています。

	合計	満足している	まあ満足している	あまり満足していない	満足していない	無回答
全体	91 100.0%	5 5.5%	36 39.6%	15 16.5%	16 17.6%	19 20.9%
■性別						
男性	47 100.0%	2 4.3%	20 42.6%	7 14.9%	7 14.9%	11 23.4%
女性	43 100.0%	2 4.7%	16 37.2%	8 18.6%	9 20.9%	8 18.6%
無回答	1 100.0%	1 100.0%	0 0.0%	0 0.0%	0 0.0%	0 0.0%
■年代別						
20歳～39歳	37 100.0%	2 5.4%	20 54.1%	7 18.9%	4 10.8%	4 10.8%
40歳～59歳	33 100.0%	1 3.0%	12 36.4%	7 21.2%	7 21.2%	6 18.2%
60歳～79歳	20 100.0%	1 5.0%	4 20.0%	1 5.0%	5 25.0%	9 45.0%
無回答	1 100.0%	1 100.0%	0 0.0%	0 0.0%	0 0.0%	0 0.0%
■地区別						
大矢野	35 100.0%	2 5.7%	16 45.7%	5 14.3%	8 22.9%	4 11.4%
松島	30 100.0%	1 3.3%	8 26.7%	3 10.0%	6 20.0%	12 40.0%
姫戸	11 100.0%	0 0.0%	7 63.6%	3 27.3%	0 0.0%	1 9.1%
龍ヶ岳	14 100.0%	1 7.1%	5 35.7%	4 28.6%	2 14.3%	2 14.3%
無回答	1 100.0%	1 100.0%	0 0.0%	0 0.0%	0 0.0%	0 0.0%

問 13 現在、市が実施している移住・定住支援策について、ご意見やご要望があれば、下の空欄にお書きください。

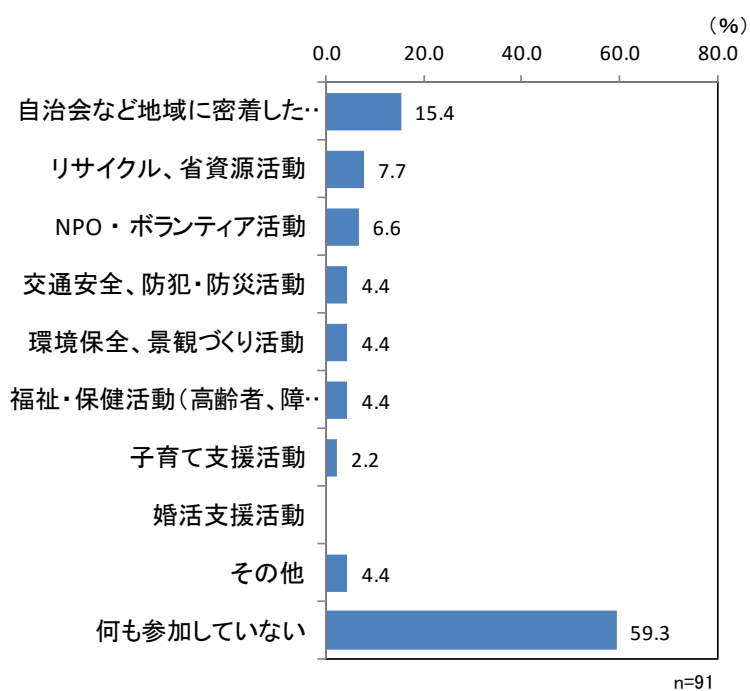
主な記述内容は以下の通り。

自由記述	性別	年代	校区
市が実施している施策に関して利用したことがないのでよく分からない。	男性	20歳代	大矢野町上
3月にHPで住宅(貸家)案内を見て不動産に行ったが更新されておらず、誤情報で探しなおすことに。古い家も多く寒さ、台風などの心配が多い。市の補助等で改善できるとより住みやすく家も探しやすく安心して上天草に住むことができるのではないのでしょうか。わがままですが。	女性	20歳代	大矢野町中
よく分からない。	男性	20歳代	松島町阿村
市が実施している移住・定住支援策があることを知りませんでした。	女性	20歳代	松島町阿村
支援策を利用して転入しているわけではないので分からない。	女性	20歳代	龍ヶ岳町高戸
空き家がたくさんあるのでどうかしてほしい。龍ヶ岳の人口が増えるような政策を期待したい。	男性	30歳代	龍ヶ岳町大道
上天草に働ける場所があると住む人も増えると思います。また、自宅の周りには空き家が多くありますが、これからも増えると思います。そういった空き家を活用できないのでしょうか。	女性	30歳代	龍ヶ岳町大道
支援策の告知が不足している。転入時に案内等あるとよい。	男性	40歳代	大矢野町上
全く知らない。	男性	40歳代	大矢野町上
移住して1年ちょっと経ちますが、天草の皆様は県外から来る人に寛容でとても住みやすいと思う。	女性	40歳代	大矢野町上
移住・定住支援を知らされていないし、受けていない。	女性	40歳代	大矢野町中
そもそも移住定住・定住支援として何をしているのか知りません。そういったものがあれば転入届を持って行ったときに庁舎の方から少しでも話があっていいと思う。アナウンス不足ではないか。	女性	40歳代	松島町内野河内
詳しく知らない。勉強不足ですいません。	女性	40歳代	姫戸町姫浦
移住・定住支援策を知らない。	女性	50歳代	大矢野町中
育児支援では医療費全額補助の年齢が上がり、子育てしやすくなっている。しかし、勤め先が不足している。	男性	50歳代	大矢野町維和
移住定住策にどんなことがあるか分かりません。どやったら分かるのでしょうか。わざわざ市役所に行くのでしょうか。	女性	50歳代	松島町阿村
内容が分からない。周知されているのかもしれませんが。	男性	50歳代	松島町合津
支援策を把握していない状況。市報などで紹介しているのでしょうか。	男性	50歳代	松島町合津
空き家が目立つ。家財を残して老人は子どものもとに移動しているとのこと。そういった家は修繕して、1ターンの病院に勤めている人たちが住めるように考慮していただくと助かると思います。病院職員もアパート等を借りていますが家賃が高い。アパートより一軒家がいいけど空き家があるけど借りることができない。	女性	50歳代	龍ヶ岳町高戸
市が何をしているのか全く分からない。具体的にいつ、どこで、誰が、何を、どのように行っているのですか。	女性	60歳代	大矢野町上
私は熊本市出身ですが、愛媛県宇和島市より古民家の紹介をいただき、1か月体験入居しました。上天草市にはそのような体験住宅制度ができればいいなと思います。	男性	60歳代	大矢野町中
具体的にはどのようなことを実施していますか。年齢条件等あるのでしょうか。教えてください。	男性	60歳代	大矢野町中
移住体験制度ってありましたか。こちらに来る前、市職員に問い合わせたときにそういった話は全くなく、住居のパンフレットのみでした。前の県では市が管理している古民家で1か月移住体験をして決めました。	女性	60歳代	大矢野町中
どんな支援があるのか知らない。	女性	60歳代	松島町阿村
平成25年に家のリフォームをしましたが、そのときに市から10万円の援助があり、とてもありがたかった。	男性	60歳代	松島町合津
こういった支援策があることを住民は全部知らないのでは。私も初めて知りました。周りにも住宅で困っている人は多い。もう少し市営住宅を増やすか市営住宅に現在住んでいる人の収入を調べて、年金生活でしかたなしに高い家賃の場所に住んでいる人たちが住めるように気を配ってもらいたい。そういったことも支援ではないのでしょうか。	女性	60歳代	松島町合津
定住支援策があると知らなかった。市役所で聞いたが言われていない。	男性	60歳代	松島町今泉
市の負担が重くなるような政策は反対です。	男性	60歳代	龍ヶ岳町大道

(7) 参加している地域活動

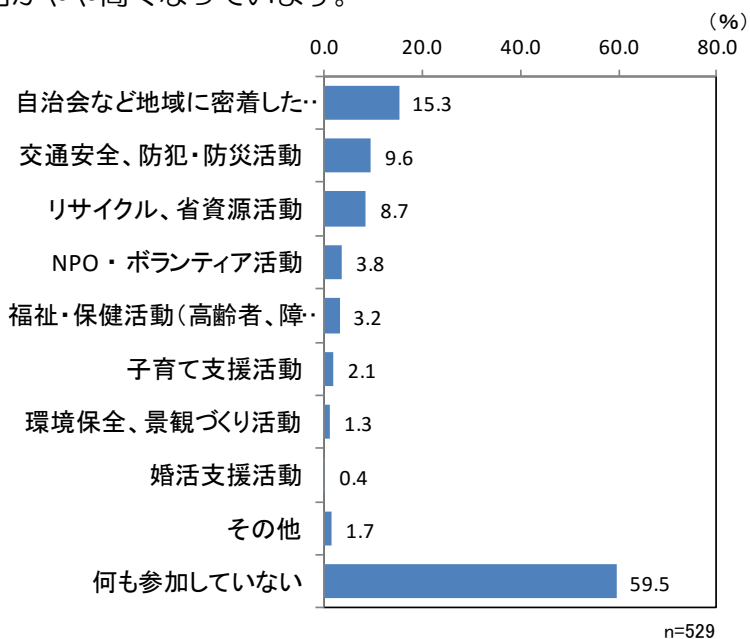
問 14 次の中で、あなたが参加している地域活動などについてお答えください。
(〇はいくつでも)

「何も参加していない」の 59.3%が最も多く、これに「自治会など地域に密着した活動」の 15.4%、「リサイクル、省資源活動」の 7.7%が続いています。



<参考>参加している地域活動についての市民対象アンケート結果

「何も参加していない」の 59.5%が最も多く、これに「自治会など地域に密着した活動」の 15.3%、「交通安全、防犯・防災活動」の 9.6%が続いています。転入者と比べて「交通安全、防犯・防災活動」の割合がやや高くなっています。



<性別の傾向>

- ・「男性」は「女性」と比べて「自治会など地域に密着した活動」の割合が高くなっています。

<年代別の傾向>

- ・「20歳～39歳」と「40歳～59歳」では「何も参加していない」の割合が高くなっています。

<居住地別の傾向>

- ・「大矢野」と「松島」は「何も参加していない」の割合がやや高くなっています。

	合計	自治会など地域に密着した活動	NPO・ボランティア活動	交通安全、防犯・防災活動	環境保全、景観づくり活動	リサイクル、省資源活動	福祉・保健活動（高齢者・障がい者対象）	子育て支援活動	婚活支援活動	その他	何も参加していない
全体	91 100.0%	14 15.4%	6 6.6%	4 4.4%	4 4.4%	7 7.7%	4 4.4%	2 2.2%	0 0.0%	4 4.4%	54 59.3%
■性別											
男性	47 100.0%	9 19.1%	3 6.4%	3 6.4%	3 6.4%	3 6.4%	3 6.4%	1 2.1%	0 0.0%	2 4.3%	28 59.6%
女性	43 100.0%	5 11.6%	3 7.0%	1 2.3%	1 2.3%	4 9.3%	1 2.3%	1 2.3%	0 0.0%	2 4.7%	26 60.5%
無回答	1 100.0%	0 0.0%	0 0.0%	0 0.0%	0 0.0%	0 0.0%	0 0.0%	0 0.0%	0 0.0%	0 0.0%	0 0.0%
■年代別											
20歳～39歳	37 100.0%	2 5.4%	2 5.4%	2 5.4%	2 5.4%	1 2.7%	0 0.0%	1 2.7%	0 0.0%	2 5.4%	26 70.3%
40歳～59歳	33 100.0%	8 24.2%	2 6.1%	2 6.1%	2 6.1%	3 9.1%	2 6.1%	1 3.0%	0 0.0%	0 0.0%	21 63.6%
60歳～79歳	20 100.0%	4 20.0%	2 10.0%	0 0.0%	0 0.0%	3 15.0%	2 10.0%	0 0.0%	0 0.0%	2 10.0%	7 35.0%
無回答	1 100.0%	0 0.0%	0 0.0%	0 0.0%	0 0.0%	0 0.0%	0 0.0%	0 0.0%	0 0.0%	0 0.0%	0 0.0%
■地区別											
大矢野	35 100.0%	4 11.4%	3 8.6%	3 8.6%	2 5.7%	4 11.4%	2 5.7%	1 2.9%	0 0.0%	1 2.9%	22 62.9%
松島	30 100.0%	5 16.7%	1 3.3%	0 0.0%	1 3.3%	2 6.7%	0 0.0%	0 0.0%	0 0.0%	0 0.0%	20 66.7%
姫戸	11 100.0%	2 18.2%	1 9.1%	1 9.1%	1 9.1%	1 9.1%	2 18.2%	1 9.1%	0 0.0%	2 18.2%	5 45.5%
龍ヶ岳	14 100.0%	3 21.4%	1 7.1%	0 0.0%	0 0.0%	0 0.0%	0 0.0%	0 0.0%	0 0.0%	1 7.1%	7 50.0%
無回答	1 100.0%	0 0.0%	0 0.0%	0 0.0%	0 0.0%	0 0.0%	0 0.0%	0 0.0%	0 0.0%	0 0.0%	0 0.0%

(8) その他、意見など

その他、ご意見などがございましたら、ご自由にお書きください。

主な記述内容は以下の通り。

自由記述	性別	年代	校区
アンケートに使う料金を他の事業に使ったほうがいいのか。	男性	20歳代	大矢野町登立
もっとPRRしてくれると助かります。	女性	20歳代	大矢野町登立
朝夕の松島有料道路入口の信号の渋滞が以前よりひどくなっていると思う。	女性	20歳代	松島町合津
給料を増やしてほしい。	男性	20歳代	松島町教良木
上天草市は少子高齢のほずなのに仕事の欄に福祉関係が全くないのが残念でした。	女性	20歳代	龍ヶ岳町高戸
自宅の周りは買い物できる場所も限られていて、何をするにしても車を使わないと不便な状況です。公共の交通機関であるバスも本数は少なく、利用しづらいので利用したことはありません。このような状況であると、歳をとって車が運転できなくなったらどのように生活していけばよいのか今から不安です。高齢者の方への買い物支援、使いやすい移動手段の確保が必要かと思えます。	女性	30歳代	龍ヶ岳町大道
まだ移住支援策や育児支援事業等に関して知る機会がないので、説明会など交流の場があると助かります。既に行われていたらすみません。開催の情報がメールやネットで分かりやすくなれば行く機会が増えると思います。美しい景観と地元の風習や歴史を大切にすると同時に海外や他県との交流も盛んにする天草に来られてよかった。これからもよろしくお願いします。	女性	40歳代	大矢野町上
区内放送で住民に情報提供するのは理解できるが、休日にも早朝7時から放送するのはうるさい。迷惑しています。上天草市外の静かな地域に引っ越そうと思っている。	男性	40歳代	大矢野町上
私は今年の夏、初めて地元の企業に就職しました。しかし、そこはいわゆるブラック企業であり、わずか2か月で退職しました。ハローワークを通して就いた仕事だったのですが、求人票に相違があり、仕事の仕方にも疑問を感じていました。退職して数日後親戚の法事に呼ばれて退職の経緯を話しました。親戚の話で田舎ではよくあることと言われました。就職活動中ですがこんな企業ばかりでは困ります。退職した企業の先輩方の話によるとずっと人不足で今でも求人載っていました。当然の結果だと思います。これは市の問題ではなく、企業の問題ですが少しでも働きやすい職場が増えることを願って書きました。	女性	40歳代	大矢野町中
龍ヶ岳には上天草総合病院がありますが、松島町にも町立病院を設置してもらいたい。緊急の場合でも30分から40分かかる場所なので近くに総合病院があれば安心。	女性	40歳代	松島町合津
こちらへ住むようになって約1年が過ぎようとしています。上天草の印象を一言でいえば風光明媚な遅れた街といった感じです。まだまだ離島時代の感覚が人々に残っており、よくいえば素朴、はっきり言えば他を知らない、また知ろうとしない方が多いようだ。方言にしても「食う」、「あんた」という言葉は標準からみれば相手に不快感を与える言葉であるが、こちらでは普通に使っている。若い女性も。その土地の味わいだから方言はいいのですが、それはこの土地でしか使えないということを知ってほしい。スタンダードがあってローカルがある。ローカルが全てではない。それから松島町のゆめマート付近の開発をもっとしてほしい。あの空き地にスーパー1軒、ドラッグストア1軒ではもったいない。かつて菊陽町は大きないちご畑でしたが、光の森を建てて大幅なテコ入れをしたら街も発展し、住民が増えました。あそこまでのものは望みませんがもう少し人が集まる場所を作りを考えてほしい。今はカフェひとつありません。こんなところでは若者は離れていく。最初は大幅な投資でも、後々人がお金を使ってくれる場所づくりが早急に必要だと思います。このままだと新聞等に載っているように数十年後には天草ごと人がいなくなります。	女性	40歳代	松島町内野河内
主人の勤務が変わったので住むことになり、何かとあるようですが意識した生活をしていない。今は慣れること、近所の方々との交流を持つこと以外は特に気にせず過ごしています。余裕ができたらいろいろ勉強しようと思っています。	女性	40歳代	姫戸町姫浦

自由記述	性別	年代	校区
このアンケートを回答するにあたって市が行っている移住・定住政策を調べました。実に様々な取り組みがあり、いろいろなメディアも活用していて驚きました。移住等を検討している方はアンテナを張り巡らしているのが情報が届きます。すでに動機付けされているわけですから。しかし、市に住んでいる住民は知らない。若い世代は進学、就職で外に出て行きます。彼らが都会で身につけたノウハウを持って上天草に戻ってきてくれたらどんなに嬉しいことか。上天草の住民にも施策の情報を流していただくと、親として出て行った子どもたちにも上天草に帰ってきてもらっていいよと自信を持って言うことができます。天草には仕事がないという方々もいますが、今ある職業は将来なくなって現在ない職業が新たに生まれることが時代の流れ。外に出て行った若い人材に新しい仕事や職業を創り出してほしいと願っています。幸い上天草は観光や食を軸にして様々なユニークな取り組みをエネルギーに行っています。上天草で起業しようと思っている意欲のある若い人たちがやってくれるように補助金を出す。移住して働いている人達のネットワークを強化して情報発信をすることも考えてほしい。上天草で頑張っている人々たちによるシンポジウムやパネルディスカッションを企画して中学生に参加させれば、上天草から出て戻ってきて頑張ってみようと思う若者が増えるかもしれません。急に人口が増えることはありませんが、地道に前を向いてやっているときっとプラスに動いていくと思います。私も主人も上天草に住んで30年が過ぎました。大好きです。上天草が単独で取り組むのではなく、天草全体が繋がって一緒に考えていく問題だと思います。	女性	50歳代	大矢野町登立
宇土、熊本方面の道路が57号線しかなく不安。早く広域道路ができることを願っている。親の介護のために熊本市内に定期的に通っている。	女性	50歳代	大矢野町中
夜、道が暗くて怖い。下水道が整備されていないので整備してほしい。分別ゴミの回収を月2回にしてほしい。	女性	50歳代	大矢野町中
空き家が目立っている。後継者が島の外へ出てしまっている。なんとか三角戸馳島へ架け橋ができればと。通勤時間がずいぶん短縮できるため休日の渋滞緩和にもなるのではないかと。長いスパンで見ないと維和の人口は激減する。	男性	50歳代	大矢野町維和
今年の7月、市長に野良犬が多く、散歩中に追いかけられたことが2、3回あり、大変だったので対策をお願いしました。分かりましたとのことでしたが未だに野良犬がうろろして困っています。何かあってからでは遅いのでと伝えましたがどうなっているのでしょうか。市長にはがっかりです。	女性	50歳代	大矢野町維和
市内にいたところは健康づくりのためのスポーツジムに行っていました。ここではウォーキングぐらいしかできないのでしょうか。エアロビクスやヨガなどトレーナーの指導を受けながらトレーニングしたいのですが。アロマを見に行きましたが誰もおらず、器具も少なかった。もっとトレーニングが盛んにならないのでしょうか。	女性	50歳代	松島町阿村
今のところ自動車で買い物等自由にできるので快適に暮らしていますが、老いてからの生活に不安があります。	女性	50歳代	姫戸町姫浦
東京から転入して2年目になります。文化的な住民活動、講習会や講座もなく老人会の集い町のお祭りしか見当たりません。大矢野町の図書館は余りに小さく松島町まで行っています。趣味を共有するサークルなどの企画はないのでしょうか。転入者同士で集うより地域に溶け込めればと。住めば都という意識でこの地を誇れるような住民になりたいと考えています。	女性	60歳代	大矢野町上
田んぼや畑を埋め立て、山をつぶし土地をただ取るだけ。42年ぶりに里に帰ってきてびっくりした。そうでなくてもこの島は本来平地がなく、ご先祖様の努力により田畑ができたことが皆忘れていきます。いいかげん乱開発はやめましょう。都会の真似をしても未来の子ども達のために。天草の自然がなくなる。これ以上損なわないように一部の人間だけでなく、全ての人々から意見を聞いて若者が集い、老後には天草でと全国に轟くような生活環境にしてください。しましよ。	男性	60歳代	大矢野町中
上天草市役所に行ったときに飴を食べながら仕事をしていました。慌てていました。民間なら考えられません。ましてや公務員でしょ。信じられない。がっかりしました。もう少し図書館の充実をお願いしたい。本や新聞等種類を。	女性	60歳代	大矢野町中
家のリフォームをするために娘の住所を借りていました。海運業なので船長として減益で頑張っています。上天草の発展を願っています。	男性	60歳代	松島町阿村
松島あたりもいいところですが、姫戸、龍ヶ岳、倉岳の観海アルプスをアピールすべきです。龍ヶ岳から倉岳までの道路整備を急いでください。公進ケミカルから1キロあたりに市営のホテルでも建ててはいいがですか。見晴らしがいいですよ。あと20年で人口半減なら市立病院の存続も危ういですね。牟田から阿村の海岸線に沖縄の基地を移転できたらいいですね。ボーナスのある会社を誘致しなければ若者は定住しません。最低年収350万円。防波堤で魚を釣っている人から年会費を取るべし。負の連鎖は急速に進みます。限界集落が姫戸、龍ヶ岳と発生するでしょう。市長以下全職員知恵を絞ってください。	男性	60歳代	龍ヶ岳町大道
先日番地の枝番についてお尋ねしたものです。納得できる説明ではなかった。	男性	70歳以上	大矢野町登立
治療したい病院がない。草刈りなどをして細い道でも通りやすくしてほしい。元気な老人の楽しみになるようなものを考えてほしい。踊る、食べるだけが楽しみではないと思う。道が狭いので広くしてほしい。	女性	70歳以上	大矢野町登立
高齢化が進んでいて車がないため活性化が進んでいない。	男性	70歳以上	松島町今泉

第4章 高校生対象アンケート結果

I 調査の概要及び回答者特性

1 調査の概要

(1) 調査の背景・目的

本市では、まち・ひと・しごと創生法（平成 26 年法律第 136 号）並びに平成 26 年 12 月に閣議決定された「まち・ひと・しごと創生長期ビジョン」及び「まち・ひと・しごと創生総合戦略」に基づいて、住民の方々の生活実態に根ざした「上天草市人口ビジョン」と「上天草市総合戦略」※を策定することとしています。

これらの策定に当たって、住民の意識や地域の現状を幅広く把握する必要があるため、上天草高等学校の生徒を対象にアンケートを実施することとしました。

※まち・ひと・しごと創生法等により、地域の関係者を広く交えて、少子高齢化や人口減少等に対する上天草市独自の取組みを実施することが求められています。この取組みを実施するために、長期的な視点に立った地域の基本的な方向性を人口の見通しとともに示す「上天草市人口ビジョン」と人口ビジョンを踏まえた具体的な取組みを示す「上天草市まち・ひと・しごと総合戦略」を策定します。

(3) 調査項目

- ① 移住や定住に関する意識と行動
- ② 卒業後の進路に関する意識と行動

(4) 調査の対象

平成 26 年度に在学している上天草高等学校の生徒

(5) 調査方法

学校での配布・回収

(6) 調査期間

平成 26 年 11 月

(7) 回収状況

有効回収数 247 件

(8) 調査結果利用上の留意事項

- ・文章や表、グラフ中の回答割合（相対度数）は百分比のポイント以下 2 位を四捨五入しているため、合計は必ずしも 100%にならないことがあります。
- ・2 つ以上の回答を求めた（複数回答）質問の場合、その回答割合の合計は原則として

100%を超えます。

- 数表等に記載された「n」は、回答割合算出上の基数（回答数）を示しています。
- 全問で特定の回答をした一部の回答者のみに対して続けて行った質問の回答割合は、層化された回答者を基数として算出しています。
- 文中では選択肢（変数）を「 」で示しています。選択肢の文章が長い場合は、一部省略したところがあります。また、2 つ以上の選択肢を合計して表す場合には『 』で示しています。
- 分析の文章中で標本数が統計的な観点から過少の場合は、（標本数〇件）と表示しています。

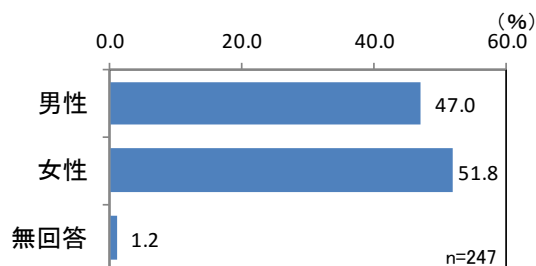
2 回答者特性

有効回答のあった生徒 247 人の特性は、以下のとおりです。

問 1 性別を、選んでください。

- 性別構成比は「女性」51.8%、「男性」47.0%となっています。

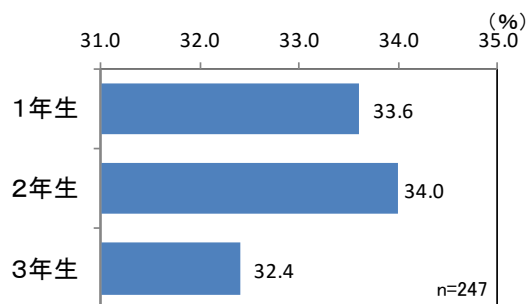
	度数	%
男性	116	47.0
女性	128	51.8
無回答	3	1.2
合計	247	100.0



問 2 学年を、選んでください。

- 学年構成は、「2年生」の34.0%が最も高く、これに「1年生」の33.6%、「3年生」の32.4%が続いています。

	度数	%
1年生	83	33.6
2年生	84	34.0
3年生	80	32.4
合計	247	100.0

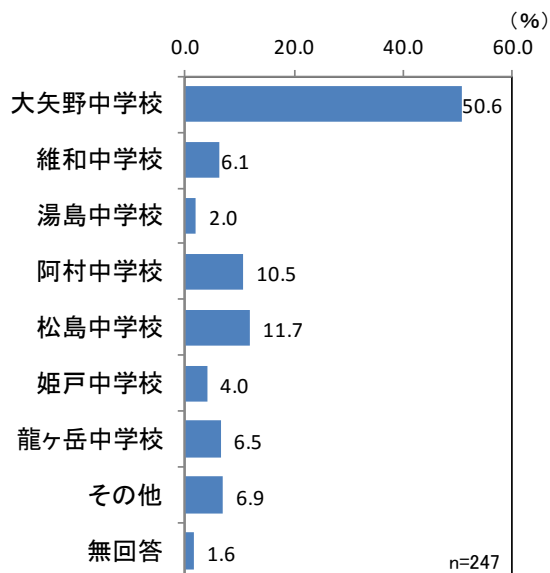


問3 出身中学校を、選んでください。

- ・「大矢野中学校」の50.6%が最も高く、これに「松島中学校」の11.7%が続いています。

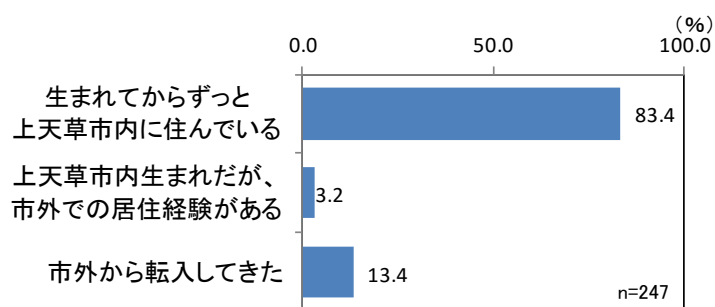
出身中学の所在地と出身中学校

	度数	%
大矢野町	145	58.7
大矢野中	125	50.6
維和中	15	6.1
湯島中	5	2.0
松島町	55	22.3
阿村中	26	10.5
松島中	29	11.7
姫戸町(姫戸中)	10	4.0
龍ヶ岳町(龍ヶ岳中)	16	6.5
その他	17	6.9
無回答	4	1.6
合計	247	100.0



問5 現在の居住状況を、選んでください。(〇は1つ)

- ・「生まれてからずっと上天草市内に住んでいる」が全体の83.4%を占めています。「市外から転入してきた」は13.4%となっています。



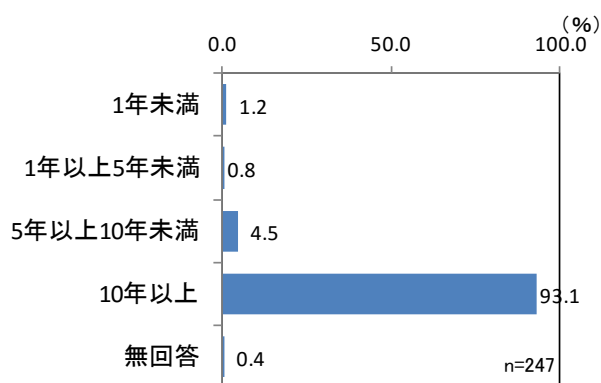
Ⅱ 調査結果

1 移住や定住に関する意識と行動

(1) 現在の住居状況

問6 上天草市内での通算居住年数を、選んでください。(〇は1つ)

「10年以上」が全体の93.1%を占めています。これに「5年以上10年未満」の4.5%が続いています。



<性別の傾向>

- ・性別による大きな差は認められません。

<学年別の傾向>

- ・学年別による大きな差は認められません。

<出身中学校別の傾向>

- ・「その他」(標本数 17人)は「10年以上」の割合が低くなっています。

<居住状況別の傾向>

- ・「市外居住経験あり」は「10年以上」の割合が低くなっています。

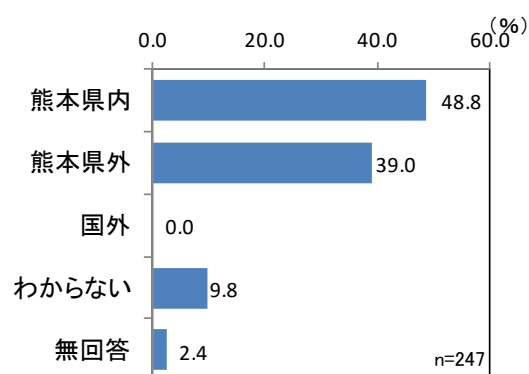
	合計	1年未満	1年以上5年未満	5年以上10年未満	10年以上	無回答
全体	247	3	2	11	230	1
	100.0%	1.2%	0.8%	4.5%	93.1%	0.4%
■性別						
男性	116	2	1	5	107	1
	100.0%	1.7%	0.9%	4.3%	92.2%	0.9%
女性	128	1	1	6	120	0
	100.0%	0.8%	0.8%	4.7%	93.8%	0.0%
無回答	3	0	0	0	3	0
	100.0%	0.0%	0.0%	0.0%	100.0%	0.0%
■学年別						
1年生	83	1	0	5	77	0
	100.0%	1.2%	0.0%	6.0%	92.8%	0.0%
2年生	84	1	0	1	82	0
	100.0%	1.2%	0.0%	1.2%	97.6%	0.0%
3年生	80	1	2	5	71	1
	100.0%	1.3%	2.5%	6.3%	88.8%	1.3%
■出身中学校別						
大矢野	145	0	0	9	136	0
	100.0%	0.0%	0.0%	6.2%	93.8%	0.0%
松島	55	0	0	1	54	0
	100.0%	0.0%	0.0%	1.8%	98.2%	0.0%
姫戸	10	0	1	0	9	0
	100.0%	0.0%	10.0%	0.0%	90.0%	0.0%
龍ヶ岳	16	0	0	1	15	0
	100.0%	0.0%	0.0%	6.3%	93.8%	0.0%
その他	17	3	1	0	12	1
	100.0%	17.6%	5.9%	0.0%	70.6%	5.9%
無回答	4	0	0	0	4	0
	100.0%	0.0%	0.0%	0.0%	100.0%	0.0%
■居住状況別						
市外居住経験なし	206	0	0	0	206	0
	100.0%	0.0%	0.0%	0.0%	100.0%	0.0%
市外居住経験あり	41	3	2	11	24	1
	100.0%	7.3%	4.9%	26.8%	58.5%	2.4%

(2) 転入前に住んでいた地域

*問7は、問5で「2. 上天草市内生まれだが、市外での居住経験がある」「3. 市外から転入してきた」と答えた人におたずねします。

問7 上天草市に転入された時（複数回ある場合は最後に転入された時）、その直前に住んでいた地域を教えてください。（〇は1つ）

市外での居住経験がある41人に、転入前に住んでいた地域を聞きました。結果は「熊本県内」の48.8%が最も多く、これに「熊本県外」の39.0%が続いています。



<性別の傾向>

- ・性別による大きな差は認められません。

<学年別の傾向>

- ・「1年生」は「熊本県内」が多く、「2年生」と「3年生」は「熊本県外」の割合も高くなっています。

<出身中学校別の傾向>

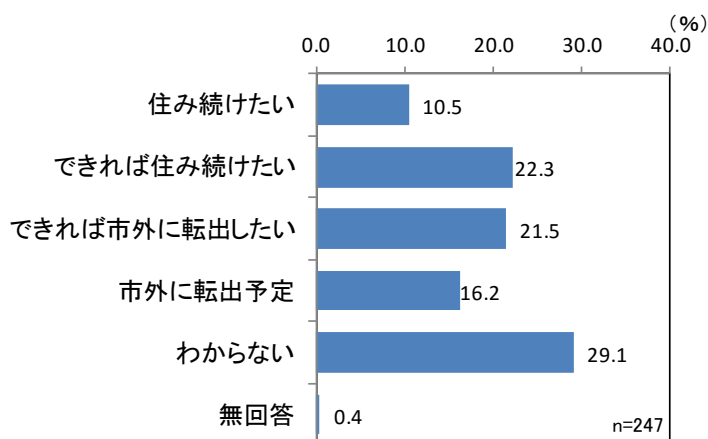
- ・出身中学校による大きな差は認められません。

	合計	熊本県内	熊本県外	国外	わからない	無回答
全体	41	20	16	0	4	1
	100.0%	48.8%	39.0%	0.0%	9.8%	2.4%
■性別						
男性	18	9	4	0	4	1
	100.0%	50.0%	22.2%	0.0%	22.2%	5.6%
女性	20	11	9	0	0	0
	100.0%	55.0%	45.0%	0.0%	0.0%	0.0%
無回答	3	0	3	0	0	0
	100.0%	0.0%	100.0%	0.0%	0.0%	0.0%
■学年別						
1年生	12	8	3	0	1	0
	100.0%	66.7%	25.0%	0.0%	8.3%	0.0%
2年生	9	5	4	0	0	0
	100.0%	55.6%	44.4%	0.0%	0.0%	0.0%
3年生	20	7	9	0	3	1
	100.0%	35.0%	45.0%	0.0%	15.0%	5.0%
■出身中学校別						
大矢野	25	13	9	0	3	0
	100.0%	52.0%	36.0%	0.0%	12.0%	0.0%
松島	4	2	2	0	0	0
	100.0%	50.0%	50.0%	0.0%	0.0%	0.0%
姫戸	1	0	1	0	0	0
	100.0%	0.0%	100.0%	0.0%	0.0%	0.0%
龍ヶ岳	2	2	0	0	0	0
	100.0%	100.0%	0.0%	0.0%	0.0%	0.0%
その他	6	3	1	0	1	1
	100.0%	50.0%	16.7%	0.0%	16.7%	16.7%
無回答	3	0	3	0	0	0
	100.0%	0.0%	100.0%	0.0%	0.0%	0.0%

(3) 今後の市内での居住意向

問8 これからも上天草市に住み続けたいと思いますか。(〇は1つ)

「わからない」の29.1%が最も多く、これに「できれば住み続けたい」の22.3%、「できれば市外に転出したい」の21.5%が続いています。「住み続けたい」と「できれば住み続けたい」を合わせた『住み続けたい』が32.8%、「できれば市外に転出したい」と「市外に転出予定」を合わせた『転出したい』が37.7%を占めています。



<性別の傾向>

- ・「男性」は「女性」と比べて「住み続けたい」と「わからない」の割合が高くなっています。
- ・「女性」は「男性」と比べて「できれば市外に転出したい」と「市外に転出予定」の割合が高くなっています。

<学年別の傾向>

- ・「2年生」は「できれば市外に転出したい」の割合が高くなっています。

<出身中学校別の傾向>

- ・「姫戸」(標本数 10 人)は「できれば住み続けたい」と「市外に転出予定」の割合が高くなっています。
- ・「龍ヶ岳」(標本数 16 人)は「市外に転出予定」の割合が高くなっています。
- ・「その他」(標本数 17 人)は「わからない」の割合が高くなっています。

<居住状況別の傾向>

- ・「市外居住経験あり」は「わからない」の割合が高くなっています。

	合計	住み続けたい	できれば住み続けたい	できれば市外に転出したい	市外に転出予定	わからない	無回答
全体	247 100.0%	26 10.5%	55 22.3%	53 21.5%	40 16.2%	72 29.1%	1 0.4%
■性別							
男性	116 100.0%	19 16.4%	25 21.6%	14 12.1%	16 13.8%	42 36.2%	0 0.0%
女性	128 100.0%	6 4.7%	30 23.4%	39 30.5%	23 18.0%	29 22.7%	1 0.8%
無回答	3 100.0%	1 33.3%	0 0.0%	0 0.0%	1 33.3%	1 33.3%	0 0.0%
■学年別							
1年生	83 100.0%	5 6.0%	17 20.5%	20 24.1%	14 16.9%	27 32.5%	0 0.0%
2年生	84 100.0%	10 11.9%	15 17.9%	29 34.5%	10 11.9%	20 23.8%	0 0.0%
3年生	80 100.0%	11 13.8%	23 28.7%	4 5.0%	16 20.0%	25 31.3%	1 1.3%
■出身中学校別							
大矢野	145 100.0%	21 14.5%	31 21.4%	36 24.8%	20 13.8%	37 25.5%	0 0.0%
松島	55 100.0%	1 1.8%	14 25.5%	11 20.0%	11 20.0%	18 32.7%	0 0.0%
姫戸	10 100.0%	0 0.0%	3 30.0%	1 10.0%	3 30.0%	2 20.0%	1 10.0%
龍ヶ岳	16 100.0%	2 12.5%	3 18.8%	2 12.5%	4 25.0%	5 31.3%	0 0.0%
その他	17 100.0%	1 5.9%	3 17.6%	3 17.6%	1 5.9%	9 52.9%	0 0.0%
無回答	4 100.0%	1 25.0%	1 25.0%	0 0.0%	1 25.0%	1 25.0%	0 0.0%
■居住状況別							
市外居住経験なし	206 100.0%	25 12.1%	47 22.8%	45 21.8%	32 15.5%	56 27.2%	1 0.5%
市外居住経験あり	41 100.0%	1 2.4%	8 19.5%	8 19.5%	8 19.5%	16 39.0%	0 0.0%

(4) 住みたい理由

*問9は、問8で「1. 住みたい」「2. できれば住みたい」と答えた人におたずねします。

問9 住みたい理由は何ですか。(〇はいくつでも)

「住み慣れた環境で生活したいから」の85.2%が最も多く、これに「友人や知人がいるから」と「犯罪などが少なく治安が良いから」の32.1%が続いています。以下、回答割合の高い方から「自然環境に恵まれているから」(29.6%)、「希望する就職先や進学先があるから」(18.5%)、「街並みや街の雰囲気が良いから」(11.1%)の順となっています。

n=81	度数	%
住み慣れた環境で生活したいから	69	85.2
買い物など日常生活が便利だから	5	6.2
通学などで不自由しないから	6	7.4
市内に活気があるから	0	0.0
魅力ある催しなど楽しいことがあるから	6	7.4
魅力的な人に会える機会が多いから	3	3.7
希望する就職先や進学先があるから	15	18.5
友人や知人がいるから	26	32.1
親と同居したいから	7	8.6
親の意向があるから	4	4.9
地域に貢献したいから	5	6.2
自然環境に恵まれているから	24	29.6
道路、下水道等が整備されているから	1	1.2
図書館、スポーツ施設、ホールなどの公共施設が充実しているから	0	0.0
街並みや街の雰囲気が良いから	9	11.1
犯罪などが少なく治安が良いから	26	32.1
その他	1	1.2
特に理由はない	2	2.5

「その他」1件の記述内容は「家業を継ぐため」。

<性別の傾向>

- 「男性」は「女性」と比べて「買い物など日常生活が便利だから」と「魅力ある催しなど楽しいことがあるから」、「街並みや街の雰囲気が良いから」の割合が高くなっています。
- 「女性」は「男性」と比べて「友人や知人がいるから」と「親と同居していたいから」の割合が高くなっています。

<学年別の傾向>

- 「1年生」は「住み慣れた環境で生活したいから」「魅力ある催しなど楽しいことがあるから」「親と同居していたいから」「親の意向があるから」の割合が高くなっています。
- 「3年生」は「希望する就職先や進学先があるから」と「街並みや街の雰囲気が良いから」の割合が高くなっています。

<出身中学校別の傾向>

- 出身中学校別では大きな差は認められません。

<居住状況別の傾向>

- 「市外居住経験なし」は「住み慣れた環境で生活したいから」と「犯罪などが少なく治安が良いから」の割合が高くなっています。
- 「市外居住経験あり」は「魅力ある催しなど楽しいことがあるから」と「希望する就職先や進学先があるから」、「街並みや街の雰囲気が良いから」の割合が高くなっています。

■住み続けたい理由①

	合計	住み慣れた環境で生活したいから	買い物など日常生活が便利だから	通学などで不自由しないから	市内に活気があるから	魅力があるから	魅力的な人に会える機会が多いから	希望する就職先や進学先があるから	友人や知人がいるから	親と同居していたいから
全体	81 100.0%	69 85.2%	5 6.2%	6 7.4%	0 0.0%	6 7.4%	3 3.7%	15 18.5%	26 32.1%	7 8.6%

■性別

男性	44 100.0%	38 86.4%	5 11.4%	3 6.8%	0 0.0%	5 11.4%	3 6.8%	7 15.9%	12 27.3%	3 6.8%
女性	36 100.0%	31 86.1%	0 0.0%	3 8.3%	0 0.0%	1 2.8%	0 0.0%	7 19.4%	14 38.9%	4 11.1%
無回答	1 100.0%	0 0.0%	0 0.0%	0 0.0%	0 0.0%	0 0.0%	0 0.0%	1 100.0%	0 0.0%	0 0.0%

■学年別

1年生	22 100.0%	22 100.0%	0 0.0%	1 4.5%	0 0.0%	3 13.6%	1 4.5%	2 9.1%	8 36.4%	4 18.2%
2年生	25 100.0%	22 88.0%	2 8.0%	1 4.0%	0 0.0%	2 8.0%	1 4.0%	3 12.0%	7 28.0%	0 0.0%
3年生	34 100.0%	25 73.5%	3 8.8%	4 11.8%	0 0.0%	1 2.9%	1 2.9%	10 29.4%	11 32.4%	3 8.8%

■出身中学校別

大矢野	52 100.0%	47 90.4%	4 7.7%	4 7.7%	0 0.0%	4 7.7%	3 5.8%	10 19.2%	18 34.6%	4 7.7%
松島	15 100.0%	12 80.0%	1 6.7%	2 13.3%	0 0.0%	2 13.3%	0 0.0%	0 0.0%	5 33.3%	1 6.7%
姫戸	3 100.0%	3 100.0%	0 0.0%	0 0.0%	0 0.0%	0 0.0%	0 0.0%	2 66.7%	0 0.0%	1 33.3%
龍ヶ岳	5 100.0%	4 80.0%	0 0.0%	0 0.0%	0 0.0%	0 0.0%	0 0.0%	1 20.0%	1 20.0%	1 20.0%
その他	4 100.0%	2 50.0%	0 0.0%	0 0.0%	0 0.0%	0 0.0%	0 0.0%	1 25.0%	2 50.0%	0 0.0%
無回答	2 100.0%	1 50.0%	0 0.0%	0 0.0%	0 0.0%	0 0.0%	0 0.0%	1 50.0%	0 0.0%	0 0.0%

■居住状況別

市外居住 経験なし	72 100.0%	63 87.5%	5 6.9%	6 8.3%	0 0.0%	5 6.9%	3 4.2%	12 16.7%	23 31.9%	7 9.7%
市外居住 経験あり	9 100.0%	6 66.7%	0 0.0%	0 0.0%	0 0.0%	1 11.1%	0 0.0%	3 33.3%	3 33.3%	0 0.0%

■住み続けたい理由②

	親の意向があるから	地域に貢献したいから	から自然環境に恵まれている	道路、下水道等が整備されているから	充実しているから	図書館、スポーツ施設、ホールなどの公共施設が	街並みや街の雰囲気が良いから	犯罪などが少なく治安が良いから	その他	特に理由はない
全体	4 4.9%	5 6.2%	24 29.6%	1 1.2%	0 0.0%	9 11.1%	26 32.1%	1 1.2%	2 2.5%	
■性別										
男性	2 4.5%	3 6.8%	14 31.8%	1 2.3%	0 0.0%	6 13.6%	14 31.8%	1 2.3%	2 4.5%	
女性	2 5.6%	2 5.6%	10 27.8%	0 0.0%	0 0.0%	3 8.3%	12 33.3%	0 0.0%	0 0.0%	
無回答	0 0.0%	0 0.0%	0 0.0%	0 0.0%	0 0.0%	0 0.0%	0 0.0%	0 0.0%	0 0.0%	
■学年別										
1年生	4 18.2%	0 0.0%	7 31.8%	1 4.5%	0 0.0%	2 9.1%	7 31.8%	1 4.5%	0 0.0%	
2年生	0 0.0%	2 8.0%	8 32.0%	0 0.0%	0 0.0%	1 4.0%	9 36.0%	0 0.0%	1 4.0%	
3年生	0 0.0%	3 8.8%	9 26.5%	0 0.0%	0 0.0%	6 17.6%	10 29.4%	0 0.0%	1 2.9%	
■出身中学校別										
大矢野	4 7.7%	2 3.8%	16 30.8%	1 1.9%	0 0.0%	5 9.6%	19 36.5%	1 1.9%	1 1.9%	
松島	0 0.0%	2 13.3%	4 26.7%	0 0.0%	0 0.0%	3 20.0%	5 33.3%	0 0.0%	1 6.7%	
姫戸	0 0.0%	0 0.0%	1 33.3%	0 0.0%	0 0.0%	0 0.0%	0 0.0%	0 0.0%	0 0.0%	
龍ヶ岳	0 0.0%	0 0.0%	2 40.0%	0 0.0%	0 0.0%	1 20.0%	2 40.0%	0 0.0%	0 0.0%	
その他	0 0.0%	1 25.0%	1 25.0%	0 0.0%	0 0.0%	0 0.0%	0 0.0%	0 0.0%	0 0.0%	
無回答	0 0.0%	0 0.0%	0 0.0%	0 0.0%	0 0.0%	0 0.0%	0 0.0%	0 0.0%	0 0.0%	
■居住状況別										
市外居住 経験なし	4 5.6%	5 6.9%	21 29.2%	1 1.4%	0 0.0%	7 9.7%	24 33.3%	1 1.4%	2 2.8%	
市外居住 経験あり	0 0.0%	0 0.0%	3 33.3%	0 0.0%	0 0.0%	2 22.2%	2 22.2%	0 0.0%	0 0.0%	

(5) 転出したい理由

*問 10 は、問 8 で「3. できれば市外に転出したい」「4. 市外に転出予定」と答えた人におたずねします。

問 10 転出したい理由は何ですか。(〇はいくつでも)

「新しい環境で生活したいから」の54.8%が最も多く、これに「希望する就職先や進学先があるから」の52.7%、「買い物など日常生活が便利だから」の32.1%が続いています。以下、回答割合の高い方から「通学などで不自由しないから」(26.9%)、「街に活気があるから」(22.6%)、「魅力ある催しなど楽しいことがあるから」(21.5%)、「親もとから離れたいから」(同)の順となっています。

n=93	度数	%
新しい環境で生活したいから	51	54.8
買い物など日常生活が便利だから	48	51.6
通学などで不自由しないから	25	26.9
街に活気があるから	21	22.6
魅力ある催しなど楽しいことがあるから	20	21.5
魅力的な人に会える機会が多いから	11	11.8
希望する就職先や進学先があるから	49	52.7
友人や知人がいるから	8	8.6
親もとから離れたいから	20	21.5
親の意向があるから	4	4.3
世界、国、県レベルで貢献したいから	3	3.2
自然環境に恵まれているから	1	1.1
道路、下水道等が整備されているから	3	3.2
図書館、スポーツ施設、ホールなどの公共施設が充実しているから	4	4.3
街並みや街の雰囲気が良いから	13	14.0
犯罪などが少なく治安が良いから	1	1.1
その他	2	2.2
特に理由はない	0	0.0

「その他」の記述内容は「将来の夢のため」が1件。1件は無記入。

<性別の傾向>

- 「男性」は「女性」と比べて「希望する就職先や進学先があるから」と「図書館、スポーツ施設、ホールなどの公共施設が充実しているから」の割合が高くなっています。
- 「女性」は「男性」と比べて「買い物など日常生活が便利だから」「通学などで不自由しないから」「魅力ある催しなど楽しいことがあるから」「魅力的な人に会える機会が多いから」「友人や知人がいるから」の割合が高くなっています。

<学年別の傾向>

- 「1年生」は「通学などで不自由しないから」「街に活気があるから」「魅力ある催しなど楽しいことがあるから」「魅力的な人に会える機会が多いから」「親もとから離れたいから」の割合が高くなっています。
- 「2年生」は「新しい環境で生活したいから」と「親もとから離れたいから」の割合が高くなっています。
- 「3年生」は「通学などで不自由しないから」と「希望する就職先や進学先があるから」の割合が高くなっています。

<出身中学校別の傾向>

- 標本数が少ないため傾向が読み取れません。

<居住状況別の傾向>

- 「市外居住経験あり」は「買い物など日常生活が便利だから」と「街に活気があるから」「友人や知人がいるから」「親の意向があるから」の割合が高くなっています。

転出したい理由①

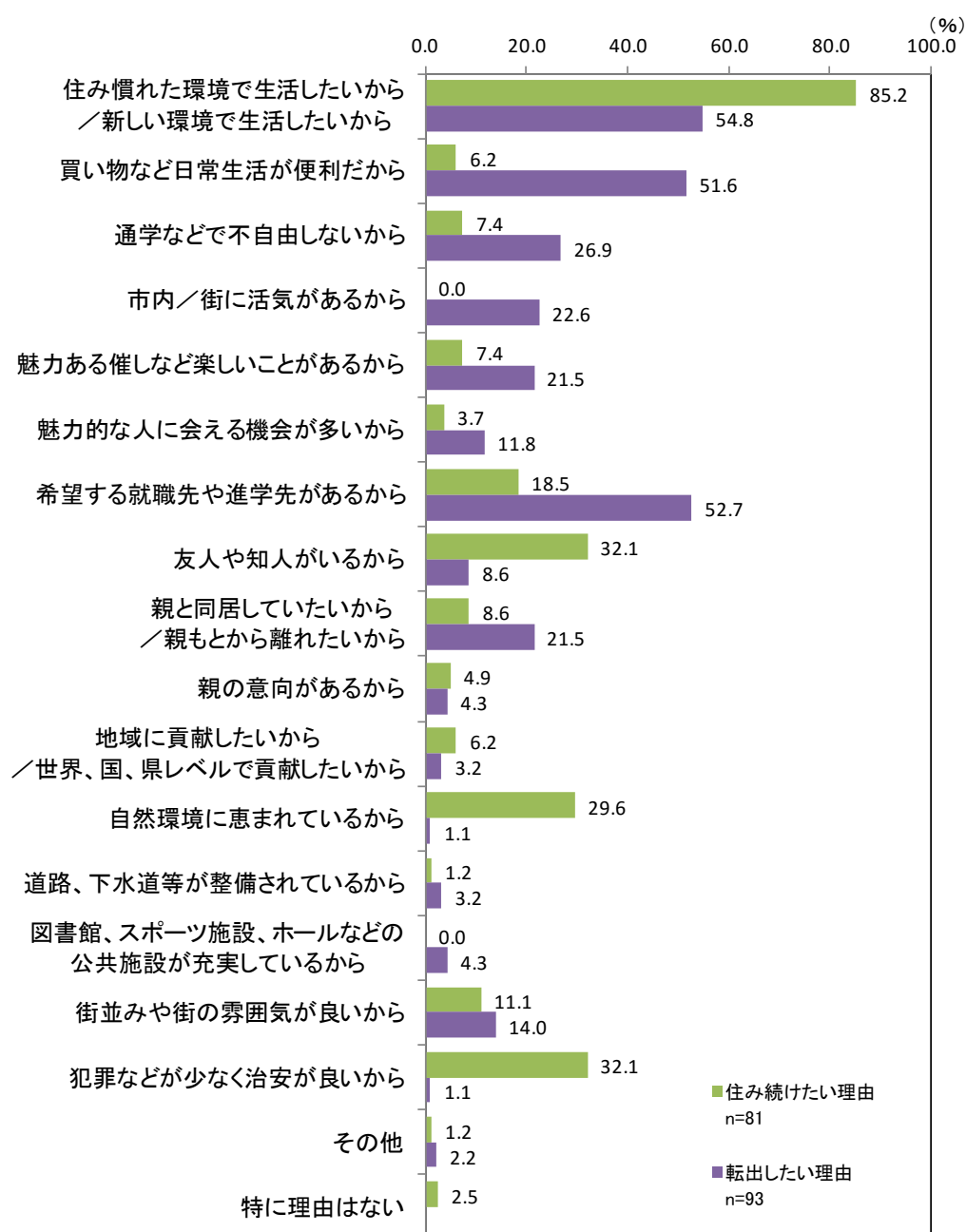
	合計	新しい環境で生活したいから	買い物など日常生活が便利だから	通学などで不自由しないから	街に活気があるから	魅力ある催しなど楽しいところがあるから	魅力的な人に会える機会が多いから	希望する就職先や進学先があるから	友人や知人がいるから	親もとから離れたいから
全体	93 100.0%	51 54.8%	48 51.6%	25 26.9%	21 22.6%	20 21.5%	11 11.8%	49 52.7%	8 8.6%	20 21.5%
■性別										
男性	30 100.0%	16 53.3%	13 43.3%	4 13.3%	7 23.3%	5 16.7%	2 6.7%	21 70.0%	1 3.3%	6 20.0%
女性	62 100.0%	34 54.8%	34 54.8%	21 33.9%	13 21.0%	15 24.2%	9 14.5%	27 43.5%	7 11.3%	14 22.6%
無回答	1 100.0%	1 100.0%	1 100.0%	0 0.0%	1 100.0%	0 0.0%	0 0.0%	1 100.0%	0 0.0%	0 0.0%
■学年別										
1年生	34 100.0%	17 50.0%	17 50.0%	11 32.4%	10 29.4%	10 29.4%	6 17.6%	17 50.0%	4 11.8%	9 26.5%
2年生	39 100.0%	26 66.7%	22 56.4%	7 17.9%	9 23.1%	8 20.5%	4 10.3%	18 46.2%	3 7.7%	10 25.6%
3年生	20 100.0%	8 40.0%	9 45.0%	7 35.0%	2 10.0%	2 10.0%	1 5.0%	14 70.0%	1 5.0%	1 5.0%
■出身中学校別										
大矢野	56 100.0%	31 55.4%	27 48.2%	14 25.0%	11 19.6%	10 17.9%	6 10.7%	24 42.9%	5 8.9%	12 21.4%
松島	22 100.0%	11 50.0%	12 54.5%	6 27.3%	5 22.7%	6 27.3%	3 13.6%	13 59.1%	2 9.1%	5 22.7%
姫戸	4 100.0%	3 75.0%	3 75.0%	2 50.0%	2 50.0%	2 50.0%	1 25.0%	3 75.0%	1 25.0%	1 25.0%
龍ヶ岳	6 100.0%	3 50.0%	4 66.7%	1 16.7%	1 16.7%	1 16.7%	0 0.0%	6 100.0%	0 0.0%	2 33.3%
その他	4 100.0%	2 50.0%	1 25.0%	2 50.0%	1 25.0%	1 25.0%	1 25.0%	2 50.0%	0 0.0%	0 0.0%
無回答	1 100.0%	1 100.0%	1 100.0%	0 0.0%	1 100.0%	0 0.0%	0 0.0%	1 100.0%	0 0.0%	0 0.0%
■居住状況別										
市外居住経験なし	77 100.0%	44 57.1%	38 49.4%	21 27.3%	16 20.8%	18 23.4%	9 11.7%	41 53.2%	4 5.2%	16 20.8%
市外居住経験あり	16 100.0%	7 43.8%	10 62.5%	4 25.0%	5 31.3%	2 12.5%	2 12.5%	8 50.0%	4 25.0%	4 25.0%

転出したい理由②

	合計	親の意向があるから	世界、国、県レベルで貢献したいから	自然環境に恵まれているから	道路、下水道等が整備されているから	実しているから	図書館、スポーツ施設、ホールなどの公共施設が充実しているから	街並みや街の雰囲気が良いから	犯罪などが少なく治安が良いから	その他	特に理由はない
全体	93 100.0%	4 4.3%	3 3.2%	1 1.1%	3 3.2%	4 4.3%	13 14.0%	1 1.1%	2 2.2%	0 0.0%	
■ 性別											
男性	30 100.0%	1 3.3%	2 6.7%	0 0.0%	1 3.3%	3 10.0%	4 13.3%	0 0.0%	0 0.0%	0 0.0%	
女性	62 100.0%	3 4.8%	1 1.6%	1 1.6%	2 3.2%	1 1.6%	9 14.5%	1 1.6%	2 3.2%	0 0.0%	
無回答	1 100.0%	0 0.0%	0 0.0%	0 0.0%	0 0.0%	0 0.0%	0 0.0%	0 0.0%	0 0.0%	0 0.0%	
■ 学年別											
1年生	34 100.0%	1 2.9%	0 0.0%	0 0.0%	1 2.9%	2 5.9%	6 17.6%	0 0.0%	1 2.9%	0 0.0%	
2年生	39 100.0%	1 2.6%	1 2.6%	1 2.6%	1 2.6%	2 5.1%	6 15.4%	1 2.6%	0 0.0%	0 0.0%	
3年生	20 100.0%	2 10.0%	2 10.0%	0 0.0%	1 5.0%	0 0.0%	1 5.0%	0 0.0%	1 5.0%	0 0.0%	
■ 出身中学校別											
大矢野	56 100.0%	2 3.6%	3 5.4%	0 0.0%	0 0.0%	1 1.8%	5 8.9%	0 0.0%	1 1.8%	0 0.0%	
松島	22 100.0%	1 4.5%	0 0.0%	0 0.0%	1 4.5%	2 9.1%	4 18.2%	0 0.0%	0 0.0%	0 0.0%	
姫戸	4 100.0%	1 25.0%	0 0.0%	0 0.0%	1 25.0%	1 25.0%	3 75.0%	0 0.0%	1 25.0%	0 0.0%	
龍ヶ岳	6 100.0%	0 0.0%	0 0.0%	1 16.7%	1 16.7%	0 0.0%	1 16.7%	1 16.7%	0 0.0%	0 0.0%	
その他	4 100.0%	0 0.0%	0 0.0%	0 0.0%	0 0.0%	0 0.0%	0 0.0%	0 0.0%	0 0.0%	0 0.0%	
無回答	1 100.0%	0 0.0%	0 0.0%	0 0.0%	0 0.0%	0 0.0%	0 0.0%	0 0.0%	0 0.0%	0 0.0%	
■ 居住状況別											
市外居住経験なし	77 100.0%	2 2.6%	3 3.9%	1 1.3%	2 2.6%	4 5.2%	12 15.6%	1 1.3%	1 1.3%	0 0.0%	
市外居住経験あり	16 100.0%	2 12.5%	0 0.0%	0 0.0%	1 6.3%	0 0.0%	1 6.3%	0 0.0%	1 6.3%	0 0.0%	

(6) 住みたい理由と転出したい理由の比較

住みたい理由と転出したい理由はほぼ同様の内容を提示しており、それぞれの回答割合を比較しました。住みたい理由の割合が高いのは、「住み慣れた環境で生活したいから」と「友人や知人がいるから」「自然環境に恵まれているから」「犯罪などが少なく治安が良いから」となっています。一方、転出したい理由の割合が特に高くなっているのは、「買い物など日常生活が便利だから」と「希望する就職先や進学先があるから」「通学などで不自由しないから」「市内/街に活気があるから」「魅力ある催しなど楽しいことがあるから」「親もとから離れたいから」等となっています。

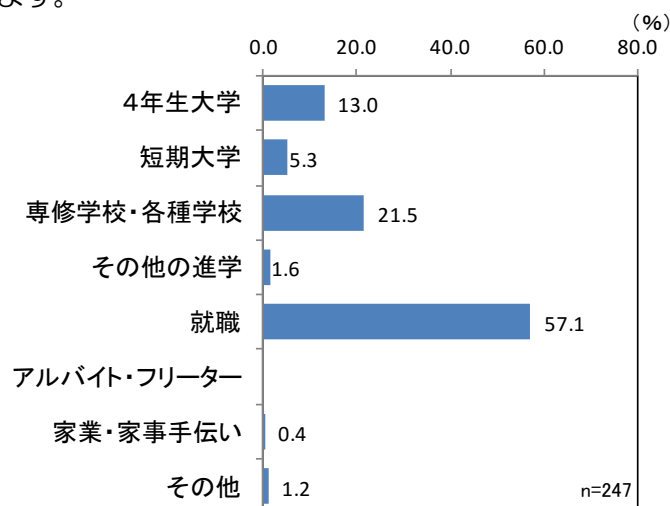


2 卒業後の進路に関する意識と行動

(1) 高校卒業後、希望する進路

問 11 高校卒業後、どのような進路を希望していますか。(〇は1つ)

「就職」が全体の57.1%を占めています。これに「専修学校・各種学校」の21.5%、「4年生大学」の13.0%が続いています。



「その他」の記述内容は無記入。

<性別の傾向>

- ・「男性」は「女性」と比べて「就職」の割合が高くなっています。
- ・「女性」は「男性」と比べて「短期大学」と「専修学校・各種学校」の割合が高くなっています。

<学年別の傾向>

- ・学年別による大きな差は認められません。

<出身中学校別の傾向>

- ・「姫戸」(標本数 10 人)は「4年生大学」と「専修学校・各種学校」の割合が高くなっています。
- ・「その他」(標本数 17 人)は「専修学校・各種学校」の割合が高くなっています。

<居住状況別の傾向>

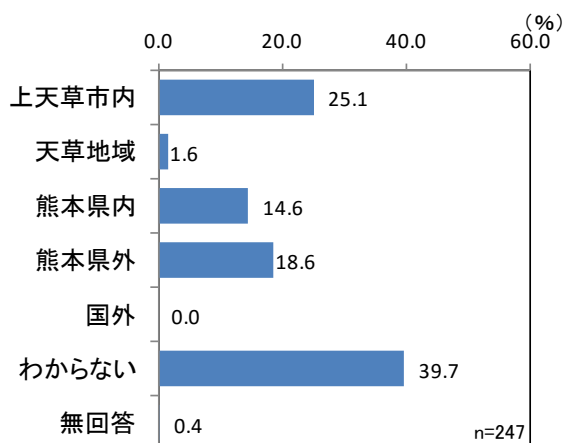
- ・居住状況別による大きな差は認められません。

	合計	4年生大学	短期大学	専修学校・各種学校	その他の進学	就職	アルバイト・フリーター	家業・家事手伝い	その他
全体	247 100.0%	32 13.0%	13 5.3%	53 21.5%	4 1.6%	141 57.1%	0 0.0%	1 0.4%	3 1.2%
■性別									
男性	116 100.0%	16 13.8%	4 3.4%	16 13.8%	2 1.7%	75 64.7%	0 0.0%	1 0.9%	2 1.7%
女性	128 100.0%	16 12.5%	9 7.0%	37 28.9%	2 1.6%	63 49.2%	0 0.0%	0 0.0%	1 0.8%
無回答	3 100.0%	0 0.0%	0 0.0%	0 0.0%	0 0.0%	3 100.0%	0 0.0%	0 0.0%	0 0.0%
■学年別									
1年生	83 100.0%	11 13.3%	8 9.6%	16 19.3%	2 2.4%	45 54.2%	0 0.0%	0 0.0%	1 1.2%
2年生	84 100.0%	12 14.3%	4 4.8%	16 19.0%	0 0.0%	49 58.3%	0 0.0%	1 1.2%	2 2.4%
3年生	80 100.0%	9 11.3%	1 1.3%	21 26.3%	2 2.5%	47 58.8%	0 0.0%	0 0.0%	0 0.0%
■出身中学校別									
大矢野	145 100.0%	22 15.2%	8 5.5%	30 20.7%	4 2.8%	79 54.5%	0 0.0%	1 0.7%	1 0.7%
松島	55 100.0%	3 5.5%	3 5.5%	12 21.8%	0 0.0%	37 67.3%	0 0.0%	0 0.0%	0 0.0%
姫戸	10 100.0%	2 20.0%	0 0.0%	3 30.0%	0 0.0%	4 40.0%	0 0.0%	0 0.0%	1 10.0%
龍ヶ岳	16 100.0%	2 12.5%	1 6.3%	3 18.8%	0 0.0%	10 62.5%	0 0.0%	0 0.0%	0 0.0%
その他	17 100.0%	2 11.8%	1 5.9%	5 29.4%	0 0.0%	8 47.1%	0 0.0%	0 0.0%	1 5.9%
無回答	4 100.0%	1 25.0%	0 0.0%	0 0.0%	0 0.0%	3 75.0%	0 0.0%	0 0.0%	0 0.0%
■居住状況別									
市外居住経験なし	206 100.0%	27 13.1%	10 4.9%	44 21.4%	3 1.5%	119 57.8%	0 0.0%	1 0.5%	2 1.0%
市外居住経験あり	41 100.0%	5 12.2%	3 7.3%	9 22.0%	1 2.4%	22 53.7%	0 0.0%	0 0.0%	1 2.4%

(2) 高校卒業後の居住予定の地域

問 12 高校卒業後に居住する予定の地域は、どちらですか。(〇は1つ)

「わからない」の39.7%が最も多く、これに「上天草市内」の25.1%、「熊本県外」の18.6%が続いています。



<性別の傾向>

- ・「男性」は「女性」と比べて「わからない」の割合が高くなっています。
- ・「女性」は「男性」と比べて「上天草市内」の割合が高くなっています。

<学年別の傾向>

- ・「1年生」と「2年生」は「わからない」の割合が50%台を占めています。
- ・「3年生」は「上天草市内」と「熊本県外」の割合が高くなっています。

<出身中学校別の傾向>

- ・「姫戸」(標本数 10 人)は「上天草市内」の割合が高くなっています。
- ・「龍ヶ岳」(標本数 16 人)は「上天草市内」と「熊本県内」の割合が高くなっています。
- ・「その他」(標本数 17 人)は「熊本県外」の割合が高くなっています。

<居住状況別の傾向>

- ・「市外居住経験あり」は「熊本県外」の割合が高くなっています。

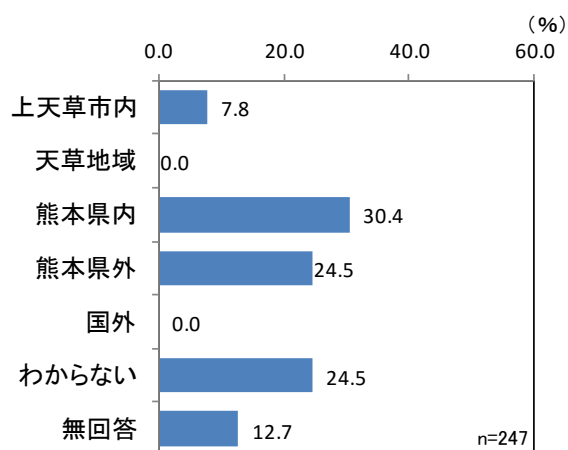
	合計	上天草市内	天草地域	熊本県内	熊本県外	国外	わからない	無回答
全体	247	62	4	36	46	0	98	1
	100.0%	25.1%	1.6%	14.6%	18.6%	0.0%	39.7%	0.4%
■性別								
男性	116	26	1	16	22	0	51	0
	100.0%	22.4%	0.9%	13.8%	19.0%	0.0%	44.0%	0.0%
女性	128	35	3	20	24	0	45	1
	100.0%	27.3%	2.3%	15.6%	18.8%	0.0%	35.2%	0.8%
無回答	3	1	0	0	0	0	2	0
	100.0%	33.3%	0.0%	0.0%	0.0%	0.0%	66.7%	0.0%
■学年別								
1年生	83	11	1	15	13	0	42	1
	100.0%	13.3%	1.2%	18.1%	15.7%	0.0%	50.6%	1.2%
2年生	84	14	0	11	15	0	44	0
	100.0%	16.7%	0.0%	13.1%	17.9%	0.0%	52.4%	0.0%
3年生	80	37	3	10	18	0	12	0
	100.0%	46.3%	3.8%	12.5%	22.5%	0.0%	15.0%	0.0%
■出身中学校別								
大矢野	145	37	3	22	24	0	58	1
	100.0%	25.5%	2.1%	15.2%	16.6%	0.0%	40.0%	0.7%
松島	55	10	1	8	12	0	24	0
	100.0%	18.2%	1.8%	14.5%	21.8%	0.0%	43.6%	0.0%
姫戸	10	5	0	0	2	0	3	0
	100.0%	50.0%	0.0%	0.0%	20.0%	0.0%	30.0%	0.0%
龍ヶ岳	16	6	0	5	2	0	3	0
	100.0%	37.5%	0.0%	31.3%	12.5%	0.0%	18.8%	0.0%
その他	17	3	0	1	6	0	7	0
	100.0%	17.6%	0.0%	5.9%	35.3%	0.0%	41.2%	0.0%
無回答	4	1	0	0	0	0	3	0
	100.0%	25.0%	0.0%	0.0%	0.0%	0.0%	75.0%	0.0%
■居住状況別								
市外居住経験なし	206	54	3	32	34	0	82	1
	100.0%	26.2%	1.5%	15.5%	16.5%	0.0%	39.8%	0.5%
市外居住経験あり	41	8	1	4	12	0	16	0
	100.0%	19.5%	2.4%	9.8%	29.3%	0.0%	39.0%	0.0%

(3) 進学を希望する学校等がある地域

*問 13 と問 14 は、問 11 で進学を希望している人（「1.」～「4.」と答えた人）におたずねします。

問 13 進学を希望する学校等がある地域は、どちらですか。（〇は1つ）

「熊本県内」の30.4%が最も多く、これに「熊本県外」と「わからない」の24.5%、「上天草市内」の7.8%が続いています。



<性別の傾向>

- ・「男性」は「女性」と比べて「熊本県外」と「わからない」の割合が高くなっています。
- ・「女性」は「男性」と比べて「熊本県内」の割合が高くなっています。

<学年別の傾向>

- ・「1年生」と「2年生」は「わからない」の割合が高くなっています。
- ・「3年生」は「熊本県内」と「熊本県外」の割合が高くなっています。

<出身中学校別の傾向>

- ・標本数が少ないため傾向が読み取れません。

<居住状況別の傾向>

- ・「市外居住経験あり」は「わからない」の割合が高くなっています。

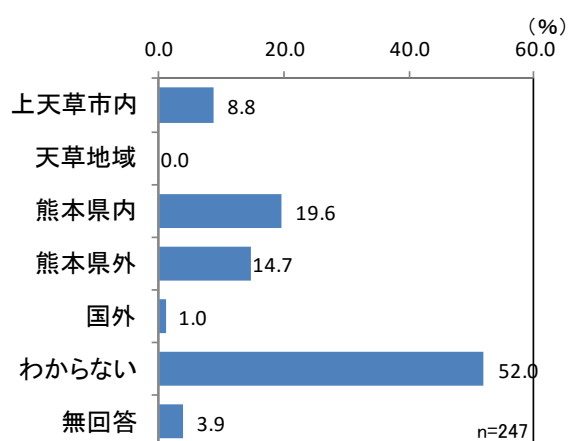
	合計	上天草市内	天草地域	熊本県内	熊本県外	国外	わからない	無回答
全体	102 100.0%	8 7.8%	0 0.0%	31 30.4%	25 24.5%	0 0.0%	25 24.5%	13 12.7%
■性別								
男性	38 100.0%	3 7.9%	0 0.0%	7 18.4%	11 28.9%	0 0.0%	13 34.2%	4 10.5%
女性	64 100.0%	5 7.8%	0 0.0%	24 37.5%	14 21.9%	0 0.0%	12 18.8%	9 14.1%
無回答	— —	— —	— —	— —	— —	— —	— —	— —
■学年別								
1年生	37 100.0%	3 8.1%	0 0.0%	12 32.4%	6 16.2%	0 0.0%	11 29.7%	5 13.5%
2年生	32 100.0%	2 6.3%	0 0.0%	4 12.5%	8 25.0%	0 0.0%	11 34.4%	7 21.9%
3年生	33 100.0%	3 9.1%	0 0.0%	15 45.5%	11 33.3%	0 0.0%	3 9.1%	1 3.0%
■出身中学校別								
大矢野	64 100.0%	4 6.3%	0 0.0%	25 39.1%	13 20.3%	0 0.0%	15 23.4%	7 10.9%
松島	18 100.0%	1 5.6%	0 0.0%	4 22.2%	5 27.8%	0 0.0%	5 27.8%	3 16.7%
姫戸	5 100.0%	2 40.0%	0 0.0%	0 0.0%	2 40.0%	0 0.0%	0 0.0%	1 20.0%
龍ヶ岳	6 100.0%	1 16.7%	0 0.0%	1 16.7%	2 33.3%	0 0.0%	2 33.3%	0 0.0%
その他	8 100.0%	0 0.0%	0 0.0%	0 0.0%	3 37.5%	0 0.0%	3 37.5%	2 25.0%
無回答	1 100.0%	0 0.0%	0 0.0%	1 100.0%	0 0.0%	0 0.0%	0 0.0%	0 0.0%
■居住状況別								
市外居住経験なし	84 100.0%	6 7.1%	0 0.0%	28 33.3%	21 25.0%	0 0.0%	19 22.6%	10 11.9%
市外居住経験あり	18 100.0%	2 11.1%	0 0.0%	3 16.7%	4 22.2%	0 0.0%	6 33.3%	3 16.7%

(4) 大学や専修学校等を卒業した後の就職を希望する地域

*問 13 と問 14 は、問 11 で進学を希望している人（「1.」～「4.」と答えた人）におたずねします。

問 14 大学や専修学校等を卒業した後、就職を希望する地域は、どちらですか。
(○は1つ)

「わからない」が最も多く、全体の 52.0%を占めています。これに「熊本県外」の 19.6%、「熊本県内」の 14.7%が続いています。「上天草市内」は、8.8%となっています。



<性別の傾向>

- ・「男性」は「女性」と比べて「わからない」の割合が高くなっています。
- ・「女性」は「男性」と比べて「熊本県内」の割合が高くなっています。

<学年別の傾向>

- ・「1年生」と「2年生」は「わからない」の割合が高く、50%台となっています。
- ・「3年生」は「上天草市内」の割合が高くなっています。

<出身中学校別の傾向>

- ・標本数が少ないため傾向が読み取れません。

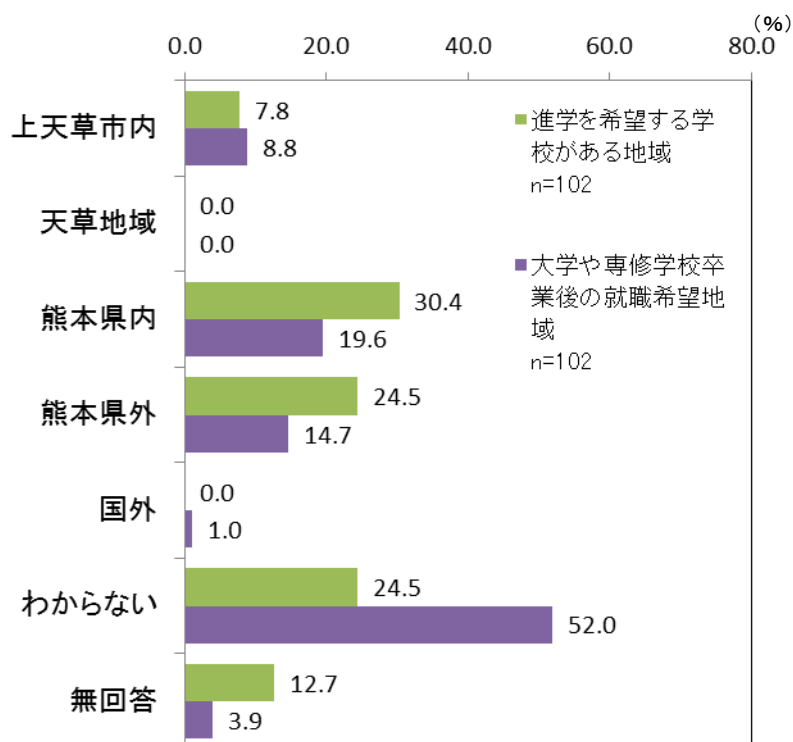
<居住状況別の傾向>

- ・「市外居住経験あり」は「熊本県外」の割合が高くなっています。

	合計	上天草市内	天草地域	熊本県内	熊本県外	国外	わからない	無回答
全体	102	9	0	20	15	1	53	4
	100.0%	8.8%	0.0%	19.6%	14.7%	1.0%	52.0%	3.9%
■性別								
男性	38	3	0	5	6	0	22	2
	100.0%	7.9%	0.0%	13.2%	15.8%	0.0%	57.9%	5.3%
女性	64	6	0	15	9	1	31	2
	100.0%	9.4%	0.0%	23.4%	14.1%	1.6%	48.4%	3.1%
無回答	—	—	—	—	—	—	—	—
	—	—	—	—	—	—	—	—
■学年別								
1年生	37	3	0	8	3	0	20	3
	100.0%	8.1%	0.0%	21.6%	8.1%	0.0%	54.1%	8.1%
2年生	32	1	0	6	6	0	18	1
	100.0%	3.1%	0.0%	18.8%	18.8%	0.0%	56.3%	3.1%
3年生	33	5	0	6	6	1	15	0
	100.0%	15.2%	0.0%	18.2%	18.2%	3.0%	45.5%	0.0%
■出身中学校別								
大矢野	64	8	0	13	6	1	35	1
	100.0%	12.5%	0.0%	20.3%	9.4%	1.6%	54.7%	1.6%
松島	18	1	0	4	4	0	7	2
	100.0%	5.6%	0.0%	22.2%	22.2%	0.0%	38.9%	11.1%
姫戸	5	0	0	2	2	0	0	1
	100.0%	0.0%	0.0%	40.0%	40.0%	0.0%	0.0%	20.0%
龍ヶ岳	6	0	0	0	0	0	6	0
	100.0%	0.0%	0.0%	0.0%	0.0%	0.0%	100.0%	0.0%
その他	8	0	0	0	3	0	5	0
	100.0%	0.0%	0.0%	0.0%	37.5%	0.0%	62.5%	0.0%
無回答	1	0	0	1	0	0	0	0
	100.0%	0.0%	0.0%	100.0%	0.0%	0.0%	0.0%	0.0%
■居住状況別								
市外居住経験なし	84	8	0	17	11	1	43	4
	100.0%	9.5%	0.0%	20.2%	13.1%	1.2%	51.2%	4.8%
市外居住経験あり	18	1	0	3	4	0	10	0
	100.0%	5.6%	0.0%	16.7%	22.2%	0.0%	55.6%	0.0%

(5) 進学を希望する地域と大学等卒業後の就職を希望する地域の比較

高校卒業後の進学を希望する地域と大学等を卒業した後の就職を希望する地域は同様の選択肢を提示しており、それぞれの回答割合を比較しました。「上天草市内」の割合はほぼ同じ割合となっていますが、「熊本県内」と「同県外」は進学を希望する地域の方が高くなっています。大学等を卒業した後の就職を希望する地域は、「わからない」の割合が52.0%で高くなっています。

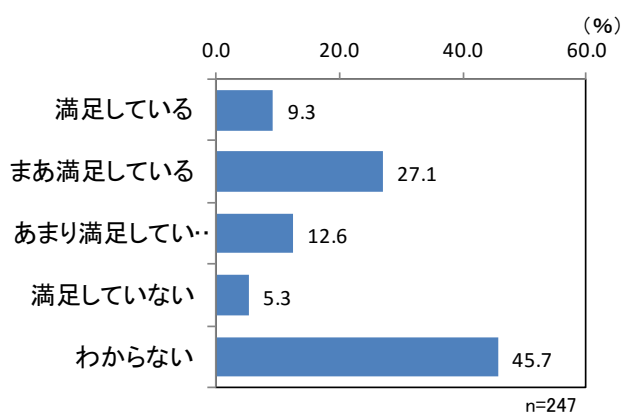


(6) 市内の就職に関する環境に対する満足度

問 15 現在、市内の就職に関する環境に満足していますか。(〇は1つ)

*就職に関する環境…働く仕事の種類、会社や団体数、賃金、福利厚生、通勤等の環境など。

「わからない」の45.7%が最も多く、これに「まあ満足している」の27.1%、「あまり満足していない」の12.6%が続いています。「満足している」と「まあ満足している」を合わせた『満足している』が36.4%、「あまり満足していない」と「満足していない」を合わせた『満足していない』が17.9%を占めています。



<性別の傾向>

- ・「男性」は「女性」と比べて「わからない」の割合が高くなっています。
- ・「女性」は「男性」と比べて「あまり満足していない」の割合が高くなっています。

<学年別の傾向>

- ・「1年生」は「あまり満足していない」の割合が高くなっています。
- ・「3年生」は「まあ満足している」の割合が高くなっています。

<出身中学校別の傾向>

- ・「松島」は「あまり満足していない」の割合が高くなっています。
- ・「龍ヶ岳」(標本数 16 人)と「その他」(標本数 17 人)は「わからない」の割合が高くなっています。

<居住状況別の傾向>

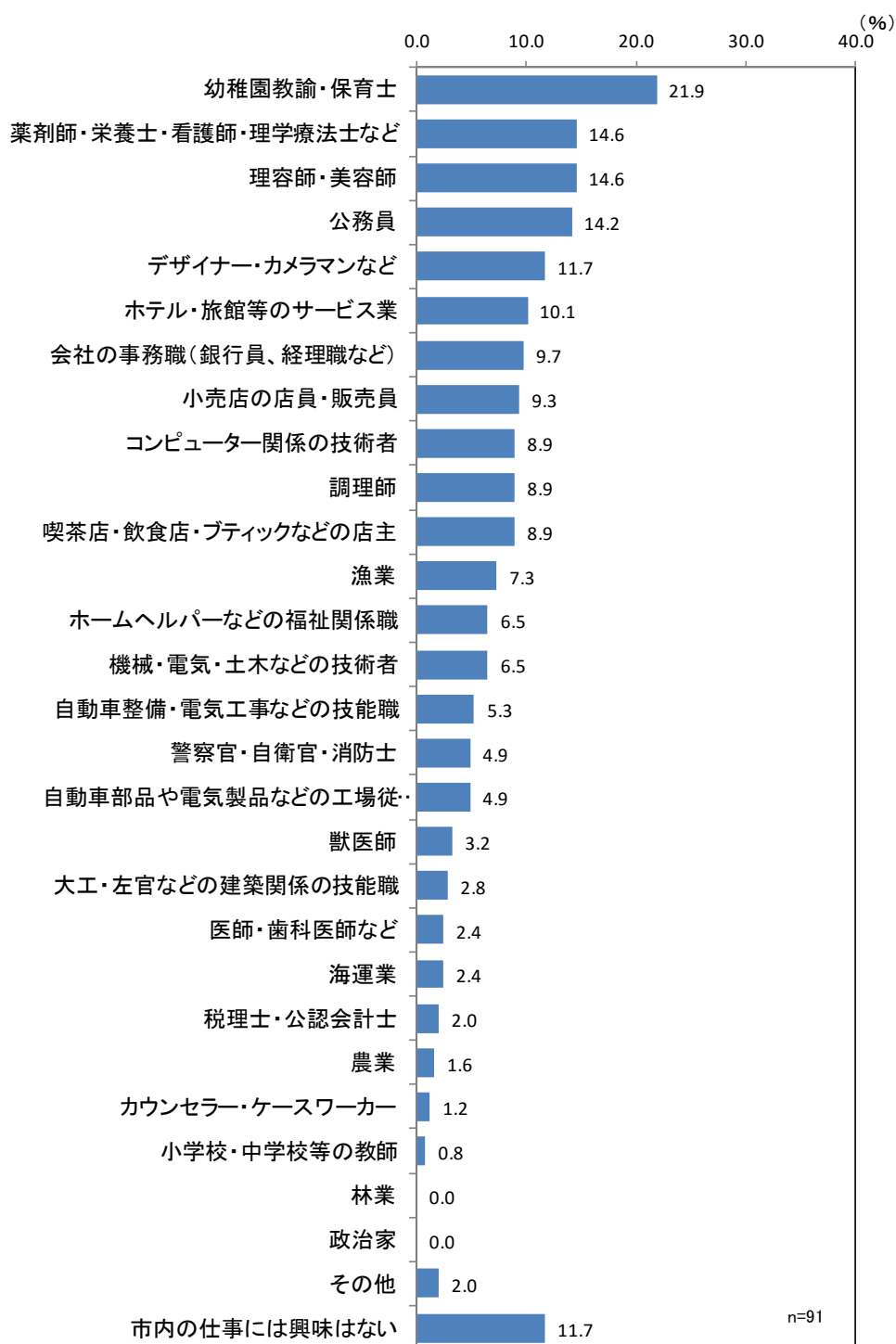
- ・「市外居住経験なし」は「あまり満足していない」の割合が高くなっています。
- ・「市外居住経験あり」は「わからない」の割合が高くなっています。

	合計	満足している	まあ満足している	あまり満足していない	満足していない	わからない
全体	247 100.0%	23 9.3%	67 27.1%	31 12.6%	13 5.3%	113 45.7%
■性別						
男性	116 100.0%	13 11.2%	29 25.0%	10 8.6%	5 4.3%	59 50.9%
女性	128 100.0%	10 7.8%	37 28.9%	21 16.4%	7 5.5%	53 41.4%
無回答	3 100.0%	0 0.0%	1 33.3%	0 0.0%	1 33.3%	1 33.3%
■学年別						
1年生	83 100.0%	5 6.0%	19 22.9%	13 15.7%	3 3.6%	43 51.8%
2年生	84 100.0%	7 8.3%	19 22.6%	9 10.7%	5 6.0%	44 52.4%
3年生	80 100.0%	11 13.8%	29 36.3%	9 11.3%	5 6.3%	26 32.5%
■出身中学校別						
大矢野	145 100.0%	17 11.7%	42 29.0%	17 11.7%	7 4.8%	62 42.8%
松島	55 100.0%	3 5.5%	13 23.6%	11 20.0%	2 3.6%	26 47.3%
姫戸	10 100.0%	0 0.0%	3 30.0%	0 0.0%	3 30.0%	4 40.0%
龍ヶ岳	16 100.0%	2 12.5%	3 18.8%	2 12.5%	0 0.0%	9 56.3%
その他	17 100.0%	1 5.9%	5 29.4%	0 0.0%	0 0.0%	11 64.7%
無回答	4 100.0%	0 0.0%	1 25.0%	1 25.0%	1 25.0%	1 25.0%
■居住状況別						
市外居住経験なし	206 100.0%	20 9.7%	55 26.7%	28 13.6%	11 5.3%	92 44.7%
市外居住経験あり	41 100.0%	3 7.3%	12 29.3%	3 7.3%	2 4.9%	21 51.2%

(7) 興味がある、働いてみたい市内にある職業

問 16 次の上天草市内にある仕事で、興味がある、働いてみたい職業がありますか。
(〇はいくつでも)

「幼稚園教諭・保育士」の21.9%が最も多く、これに「薬剤師・栄養士・看護師・理学療法士など」と「理容師・美容師」の14.6%、「公務員」の14.2%が続いています。以下、回答割合の高い方から「デザイナー・カメラマンなど」(11.7%)、「ホテル・旅館等のサービス業」(10.1%)、「会社の事務職」(9.7%)、「小売店の店員・販売員」(9.3%)の順となっています。



■「その他」の記述内容は以下の通り。

その他	性別	年代	出身中学
女優。	女性	1年生	大矢野中
分からない。	女性	1年生	姫戸中
イラストレーター。	男性	1年生	龍ヶ岳中
ツタヤのようなCD、本など充実したお店が近場にあると嬉しいです。	男性	2年生	大矢野中
上天草高校への事務職の求人が増えたらありがたい。	女性	2年生	大矢野中
誰でも使えるバスケットコート、ゴールの設置をお願いします。花海好公園のバスケットゴールは小さいので高校、中学校用の高さのゴールがほしい。	女性	2年生	姫戸中
父の会社を継ぎます。	男性	3年生	大矢野中

<性別の傾向>

▼「男性」で割合が高くなっている職業

「公務員」「コンピューター関係の技術者」「機械・電気・土木などの技術者」「自動車整備・電気工事などの技能職」「警察官・自衛官・消防士」「漁業」「自動車部品や電気製品などの工場従事者」「市内の仕事には興味はない」

▼「女性」で割合が高くなっている職業

「薬剤師・栄養士・看護師・理学療法士など」「幼稚園教諭・保育士」「会社の事務職」「デザイナー・カメラマンなど」「理容師・美容師」「小売店の店員・販売員」「ホテル・旅館等のサービス業」

<学年別の傾向>

▼「1年生」で割合が高くなっている職業

「薬剤師・栄養士・看護師・理学療法士など」「幼稚園教諭・保育士」「理容師・美容師」

▼「2年生」で割合が高くなっている職業

「公務員」「幼稚園教諭・保育士」「機械・電気・土木などの技術者」

<出身中学校別の傾向>

▼「松島」で割合が高くなっている職業

「幼稚園教諭・保育士」「会社の事務職」「デザイナー・カメラマンなど」「理容師・美容師」「ホテル・旅館等のサービス業」

<居住状況別の傾向>

▼「市外居住経験なし」で割合が高くなっている職業

「公務員」「会社の事務職」「デザイナー・カメラマンなど」「小売店の店員・販売員」

▼「市外居住経験あり」で割合が高くなっている職業

「薬剤師・栄養士・看護師・理学療法士など」「幼稚園教諭・保育士」「市内の仕事には興味はない」

興味がある、働いてみたい市内にある職業①

	合計	薬剤師・理療士・栄養士・看護士など	医師・歯科医師など	社関係職 ホームヘルパーなどの福	小学校・中学校等の教師	幼稚園教諭・保育士	公務員	会社の事務職（銀行員、経理職など）	デザイナー・カメラマンなど	芸術者 コンピューター関係の技	理容師・美容師
全体	247	36	6	16	2	54	35	24	29	22	36
	100.0%	14.6%	2.4%	6.5%	0.8%	21.9%	14.2%	9.7%	11.7%	8.9%	14.6%
■性別											
男性	116	8	2	5	2	8	20	7	9	17	8
	100.0%	6.9%	1.7%	4.3%	1.7%	6.9%	17.2%	6.0%	7.8%	14.7%	6.9%
女性	128	28	4	11	0	45	15	17	20	4	28
	100.0%	21.9%	3.1%	8.6%	0.0%	35.2%	11.7%	13.3%	15.6%	3.1%	21.9%
無回答	3	0	0	0	0	1	0	0	0	1	0
	100.0%	0.0%	0.0%	0.0%	0.0%	33.3%	0.0%	0.0%	0.0%	33.3%	0.0%
■学年別											
1年生	83	15	2	6	1	27	12	11	10	9	16
	100.0%	18.1%	2.4%	7.2%	1.2%	32.5%	14.5%	13.3%	12.0%	10.8%	19.3%
2年生	84	12	2	4	1	16	19	7	13	7	13
	100.0%	14.3%	2.4%	4.8%	1.2%	19.0%	22.6%	8.3%	15.5%	8.3%	15.5%
3年生	80	9	2	6	0	11	4	6	6	6	7
	100.0%	11.3%	2.5%	7.5%	0.0%	13.8%	5.0%	7.5%	7.5%	7.5%	8.8%
■出身中学校別											
大矢野	145	23	6	10	0	33	22	10	13	12	21
	100.0%	15.9%	4.1%	6.9%	0.0%	22.8%	15.2%	6.9%	9.0%	8.3%	14.5%
松島	55	4	0	3	2	16	7	11	11	6	11
	100.0%	7.3%	0.0%	5.5%	3.6%	29.1%	12.7%	20.0%	20.0%	10.9%	20.0%
姫戸	10	3	0	0	0	0	1	1	2	0	1
	100.0%	30.0%	0.0%	0.0%	0.0%	0.0%	10.0%	10.0%	20.0%	0.0%	10.0%
龍ヶ岳	16	4	0	2	0	1	2	1	1	1	1
	100.0%	25.0%	0.0%	12.5%	0.0%	6.3%	12.5%	6.3%	6.3%	6.3%	6.3%
その他	17	2	0	1	0	3	3	1	2	2	2
	100.0%	11.8%	0.0%	5.9%	0.0%	17.6%	17.6%	5.9%	11.8%	11.8%	11.8%
無回答	4	0	0	0	0	1	0	0	0	1	0
	100.0%	0.0%	0.0%	0.0%	0.0%	25.0%	0.0%	0.0%	0.0%	25.0%	0.0%
■居住状況別											
市外居住経験なし	206	28	4	13	2	42	31	22	27	18	29
	100.0%	13.6%	1.9%	6.3%	1.0%	20.4%	15.0%	10.7%	13.1%	8.7%	14.1%
市外居住経験あり	41	8	2	3	0	12	4	2	2	4	7
	100.0%	19.5%	4.9%	7.3%	0.0%	29.3%	9.8%	4.9%	4.9%	9.8%	17.1%

興味がある、働いてみたい市内にある職業②

	合計	機械・電気・土木などの技術者	調理師	小売店の店員・販売員	カー・カウンセラー・ケース	ホテル・旅館等のサービス	海運業	自動車整備・電気工事などの技能職	警察官・自衛官・消防士	喫茶店・飲食店・ブティックなどの店主	税理士・公認会計士
全体	247 100.0%	16 6.5%	22 8.9%	23 9.3%	3 1.2%	25 10.1%	6 2.4%	13 5.3%	12 4.9%	22 8.9%	5 2.0%
■性別											
男性	116 100.0%	16 13.8%	12 10.3%	5 4.3%	1 0.9%	3 2.6%	6 5.2%	12 10.3%	9 7.8%	8 6.9%	2 1.7%
女性	128 100.0%	0 0.0%	10 7.8%	18 14.1%	2 1.6%	22 17.2%	0 0.0%	0 0.0%	3 2.3%	14 10.9%	3 2.3%
無回答	3 100.0%	0 0.0%	0 0.0%	0 0.0%	0 0.0%	0 0.0%	0 0.0%	1 33.3%	0 0.0%	0 0.0%	0 0.0%
■学年別											
1年生	83 100.0%	4 4.8%	10 12.0%	8 9.6%	0 0.0%	10 12.0%	2 2.4%	3 3.6%	7 8.4%	11 13.3%	5 6.0%
2年生	84 100.0%	9 10.7%	7 8.3%	10 11.9%	2 2.4%	9 10.7%	3 3.6%	8 9.5%	5 6.0%	7 8.3%	0 0.0%
3年生	80 100.0%	3 3.8%	5 6.3%	5 6.3%	1 1.3%	6 7.5%	1 1.3%	2 2.5%	0 0.0%	4 5.0%	0 0.0%
■出身中学校別											
大矢野	145 100.0%	10 6.9%	12 8.3%	12 8.3%	2 1.4%	13 9.0%	4 2.8%	9 6.2%	6 4.1%	11 7.6%	1 0.7%
松島	55 100.0%	4 7.3%	6 10.9%	7 12.7%	0 0.0%	9 16.4%	1 1.8%	2 3.6%	6 10.9%	6 10.9%	4 7.3%
姫戸	10 100.0%	0 0.0%	0 0.0%	1 10.0%	0 0.0%	0 0.0%	0 0.0%	0 0.0%	0 0.0%	2 20.0%	0 0.0%
龍ヶ岳	16 100.0%	0 0.0%	1 6.3%	1 6.3%	0 0.0%	2 12.5%	0 0.0%	0 0.0%	0 0.0%	1 6.3%	0 0.0%
その他	17 100.0%	1 5.9%	3 17.6%	2 11.8%	1 5.9%	1 5.9%	1 5.9%	1 5.9%	0 0.0%	2 11.8%	0 0.0%
無回答	4 100.0%	1 25.0%	0 0.0%	0 0.0%	0 0.0%	0 0.0%	0 0.0%	1 25.0%	0 0.0%	0 0.0%	0 0.0%
■居住状況別											
市外居住経験なし	206 100.0%	15 7.3%	18 8.7%	23 11.2%	2 1.0%	21 10.2%	5 2.4%	12 5.8%	12 5.8%	20 9.7%	5 2.4%
市外居住経験あり	41 100.0%	1 2.4%	4 9.8%	0 0.0%	1 2.4%	4 9.8%	1 2.4%	1 2.4%	0 0.0%	2 4.9%	0 0.0%

興味がある、働いてみたい市内にある職業③

	合計	大工・左官などの建築関係の技能職	農業	林業	漁業	自動車部品や電気製品などの工場従事者	獣医師	政治家	その他	市内の仕事には興味はない
全体	247 100.0%	7 2.8%	4 1.6%	0 0.0%	18 7.3%	12 4.9%	8 3.2%	0 0.0%	5 2.0%	29 11.7%
■性別										
男性	116 100.0%	6 5.2%	3 2.6%	0 0.0%	18 15.5%	11 9.5%	2 1.7%	0 0.0%	3 2.6%	20 17.2%
女性	128 100.0%	1 0.8%	1 0.8%	0 0.0%	0 0.0%	0 0.0%	6 4.7%	0 0.0%	2 1.6%	9 7.0%
無回答	3 100.0%	0 0.0%	0 0.0%	0 0.0%	0 0.0%	1 33.3%	0 0.0%	0 0.0%	0 0.0%	0 0.0%
■学年別										
1年生	83 100.0%	0 0.0%	1 1.2%	0 0.0%	5 6.0%	3 3.6%	3 3.6%	0 0.0%	3 3.6%	8 9.6%
2年生	84 100.0%	3 3.6%	2 2.4%	0 0.0%	8 9.5%	6 7.1%	2 2.4%	0 0.0%	0 0.0%	9 10.7%
3年生	80 100.0%	4 5.0%	1 1.3%	0 0.0%	5 6.3%	3 3.8%	3 3.8%	0 0.0%	2 2.5%	12 15.0%
■出身中学校別										
大矢野	145 100.0%	5 3.4%	3 2.1%	0 0.0%	10 6.9%	8 5.5%	5 3.4%	0 0.0%	2 1.4%	15 10.3%
松島	55 100.0%	1 1.8%	0 0.0%	0 0.0%	6 10.9%	2 3.6%	2 3.6%	0 0.0%	0 0.0%	5 9.1%
姫戸	10 100.0%	0 0.0%	0 0.0%	0 0.0%	0 0.0%	0 0.0%	0 0.0%	0 0.0%	1 10.0%	2 20.0%
龍ヶ岳	16 100.0%	1 6.3%	1 6.3%	0 0.0%	0 0.0%	0 0.0%	0 0.0%	0 0.0%	2 12.5%	3 18.8%
その他	17 100.0%	0 0.0%	0 0.0%	0 0.0%	2 11.8%	0 0.0%	1 5.9%	0 0.0%	0 0.0%	4 23.5%
無回答	4 100.0%	0 0.0%	0 0.0%	0 0.0%	0 0.0%	2 50.0%	0 0.0%	0 0.0%	0 0.0%	0 0.0%
■居住状況別										
市外居住経験なし	206 100.0%	6 2.9%	4 1.9%	0 0.0%	16 7.8%	11 5.3%	8 3.9%	0 0.0%	5 2.4%	21 10.2%
市外居住経験あり	41 100.0%	1 2.4%	0 0.0%	0 0.0%	2 4.9%	1 2.4%	0 0.0%	0 0.0%	0 0.0%	8 19.5%

(8) その他、意見など

その他、ご意見などがございましたら、ご自由にお書きください。

主な記述内容は以下の通り。

その他	性別	年代	出身中学
ツタヤがほしい。	女性	1年生	大矢野中
キャモン、コスモス、Aコープ、スーパーマーケットが多すぎるので統一してはどうですか。コスモスを建てるぐらいなら大型スーパーマーケットを作ってほしかった。	男性	3年生	大矢野中
道路の整備と街灯を増やしてほしい。	女性	3年生	大矢野中

第5章 中学生対象アンケート結果

I 調査の概要及び回答者特性

1 調査の概要

(1) 調査の背景・目的

本市では、まち・ひと・しごと創生法（平成 26 年法律第 136 号）並びに平成 26 年 12 月に閣議決定された「まち・ひと・しごと創生長期ビジョン」及び「まち・ひと・しごと創生総合戦略」に基づいて、住民の方々の生活実態に根ざした「上天草市人口ビジョン」と「上天草市総合戦略」※を策定することとしています。

これらの策定に当たって、住民の意識や地域の現状を幅広く把握する必要があるため、市内中学校の生徒を対象にアンケートを実施することとしました。

※まち・ひと・しごと創生法等により、地域の関係者を広く交えて、少子高齢化や人口減少等に対する上天草市独自の取組みを実施することが求められています。この取組みを実施するために、長期的な視点に立った地域の基本的な方向性を人口の見通しとともに示す「上天草市人口ビジョン」と人口ビジョンを踏まえた具体的な取組みを示す「上天草市まち・ひと・しごと総合戦略」を策定します。

(3) 調査項目

- ① 移住や定住に関する意識と行動
- ② 高校進学に関する意識と行動
- ② 卒業後の進路に関する意識と行動

(4) 調査の対象

平成 26 年度に在学している上天草市内の中学校の生徒

(5) 調査方法

学校での配布・回収

(6) 調査期間

平成 26 年 11 月

(7) 回収状況

有効回収数 697 件

(8) 調査結果利用上の留意事項

- ・文章や表、グラフ中の回答割合（相対度数）は百分比のポイント以下 2 位を四捨五入しているため、合計は必ずしも 100%にならないことがあります。

- 2つ以上の回答を求めた（複数回答）質問の場合、その回答割合の合計は原則として100%を超えます。
- 数表等に記載された「n」は、回答割合算出上の基数（回答数）を示しています。
- 全問で特定の回答をした一部の回答者のみに対して続けて行った質問の回答割合は、層化された回答者を基数として算出しています。
- 文中では選択肢（変数）を「 」で示しています。選択肢の文章が長い場合は、一部省略したところがあります。また、2 つ以上の選択肢を合計して表す場合には『 』で示しています。
- 分析の文章中で標本数が統計的な観点から過少の場合は、（標本数〇件）と表示しています。

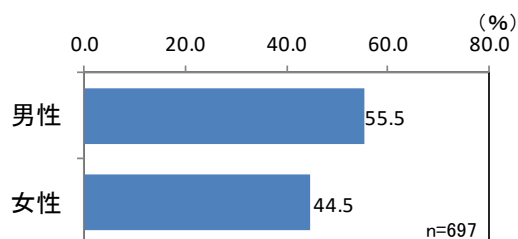
2 回答者特性

有効回答のあった生徒 247 人の特性は、以下のとおりです。

問 1 性別を、選んでください。

- 性別構成比は「女性」44.5%、「男性」55.0%となっています。

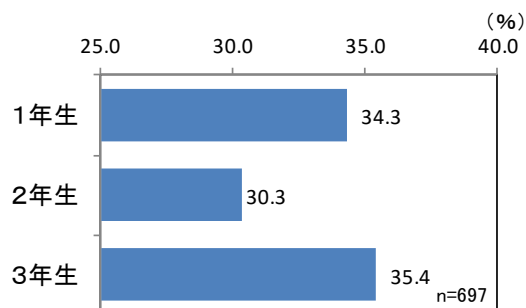
	度数	%
男性	387	55.5
女性	310	44.5
合計	697	100.0



問 2 学年を、選んでください。

- 学年構成比は、「3年生」の35.4%が最も高く、これに「1年生」の34.3%、「2年生」の30.3%が続いています。

	度数	%
1年生	239	34.3
2年生	211	30.3
3年生	247	35.4
合計	697	100.0

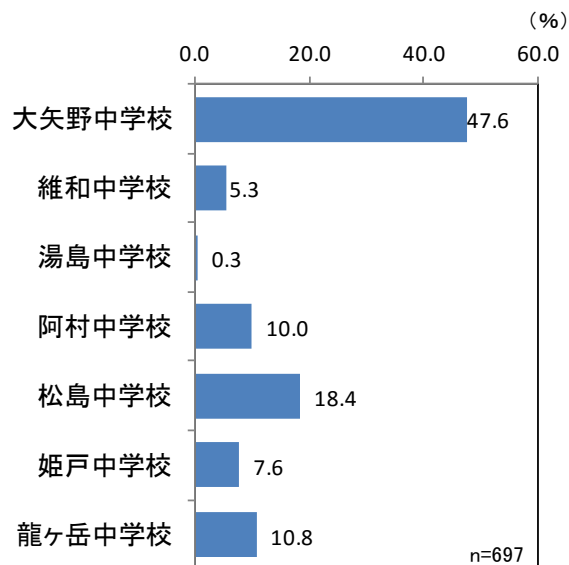


問3 通っている中学校を、選んでください。

- 通っている中学校の構成比は「大矢野中学校」の47.6%が最も高く、これに「松島中学校」の18.4%が続いています。

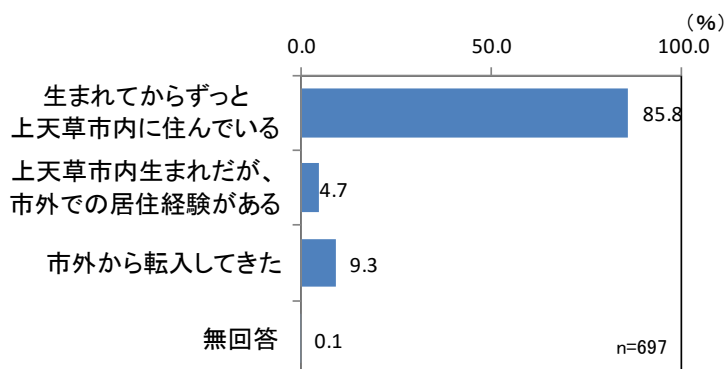
中学校の所在地と中学校

	度数	%
大矢野町	371	53.2
大矢野中	332	47.6
維和中	37	5.3
湯島中	2	0.3
松島町	198	28.4
阿村中	70	10.0
松島中	128	18.4
姫戸町(姫戸中)	53	7.6
龍ヶ岳町(龍ヶ岳中)	75	10.8
合計	697	100.0



問5 現在の居住状況を、選んでください。(〇は1つ)

- 「生まれてからずっと上天草市内に住んでいる」が全体の85.8%を占めています。「市外から転入してきた」は9.3%となっています。



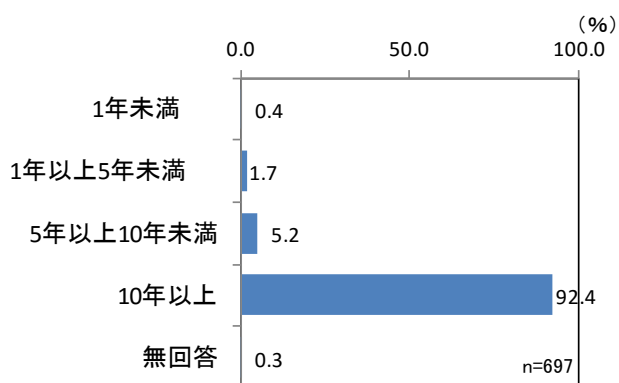
Ⅱ 調査結果

1 移住や定住に関する意識と行動

(1) 現在の住居状況

問6 上天草市内での通算居住年数を、選んでください。(〇は1つ)

「10年以上」が全体の92.4%を占めています。これに「5年以上10年未満」の5.2%が続いています。



<性別の傾向>

- ・性別による大きな差は認められません。

<学年別の傾向>

- ・学年別による大きな差は認められません。

<中学校の所在地別（地区別）の傾向>

- ・学年別による大きな差は認められません。

<居住状況別の傾向>

- ・「市外居住経験あり」と「市外から転入してきた」は「10年以上」の割合が低くなっています。

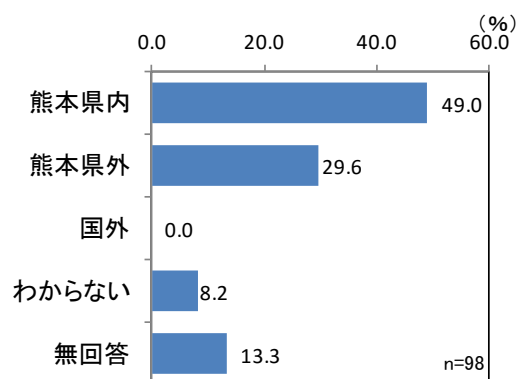
	合計	1年未満	1年以上5年未満	5年以上10年未満	10年以上	無回答
全体	697 100.0%	3 0.4%	12 1.7%	36 5.2%	644 92.4%	2 0.3%
■性別						
男性	387 100.0%	1 0.3%	7 1.8%	21 5.4%	357 92.2%	1 0.3%
女性	310 100.0%	2 0.6%	5 1.6%	15 4.8%	287 92.6%	1 0.3%
■学年別						
1年生	239 100.0%	1 0.4%	2 0.8%	15 6.3%	221 92.5%	0 0.0%
2年生	211 100.0%	1 0.5%	7 3.3%	12 5.7%	190 90.0%	1 0.5%
3年生	247 100.0%	1 0.4%	3 1.2%	9 3.6%	233 94.3%	1 0.4%
■地区別						
大矢野	371 100.0%	3 0.8%	6 1.6%	19 5.1%	341 91.9%	2 0.5%
松島	198 100.0%	0 0.0%	0 0.0%	13 6.6%	185 93.4%	0 0.0%
姫戸	53 100.0%	0 0.0%	1 1.9%	3 5.7%	49 92.5%	0 0.0%
龍ヶ岳	75 100.0%	0 0.0%	5 6.7%	1 1.3%	69 92.0%	0 0.0%
■居住状況別						
生まれてからずっと 上天草市内に住んでいる	598 100.0%	0 0.0%	1 0.2%	2 0.3%	595 99.5%	0 0.0%
上天草市内生まれだが、 市外での居住経験がある	33 100.0%	1 3.0%	4 12.1%	9 27.3%	19 57.6%	0 0.0%
市外から転入してきた	65 100.0%	2 3.1%	7 10.8%	25 38.5%	30 46.2%	1 1.5%
無回答	1 100.0%	0 0.0%	0 0.0%	0 0.0%	0 0.0%	1 100.0%

(2) 転入前に住んでいた地域

*問7は、問5で「2. 上天草市内生まれだが、市外での居住経験がある」「3. 市外から転入してきた」と答えた人におたずねします。

問7 上天草市に転入された時（複数回ある場合は最後に転入された時）、その直前に住んでいた地域を教えてください。（〇は1つ）

市外での居住経験がある98人に、転入前に住んでいた地域を聞きました。結果は「熊本県内」の49.0%が最も多く、これに「熊本県外」の29.6%が続いています。



<性別の傾向>

- ・「男性」は「女性」と比べて「熊本県内」と「わからない」の割合が高くなっています。
- ・「女性」は「男性」と比べて「熊本県外」の割合が高くなっています。

<学年別の傾向>

- ・学年別による大きな差は認められません。

<中学校の所在地別（地区別）の傾向>

- ・「松島」は「熊本県内」の割合が高くなっています。
- ・「姫戸」（標本数7人）と「龍ヶ岳」（標本数11人）は「熊本県外」の割合が高くなっています。

<居住状況別の傾向>

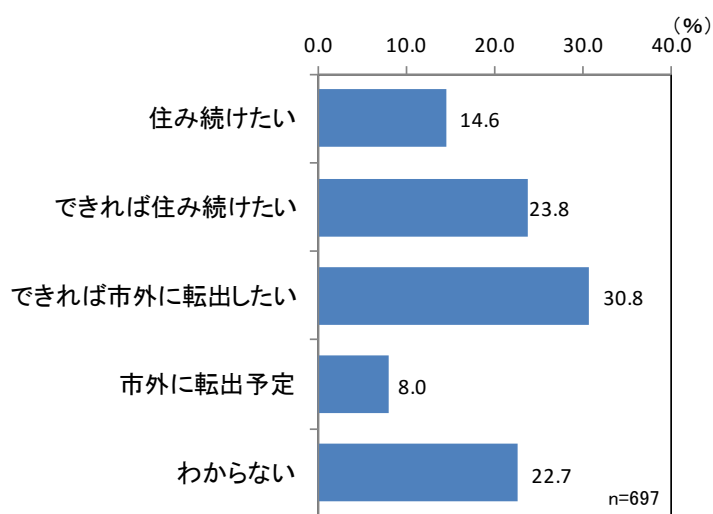
- ・「市外から転入してきた」は「熊本県内」の割合がやや高くなっています。

	合計	熊本県内	熊本県外	国外	わからない	無回答
全体	98 100.0%	48 49.0%	29 29.6%	0 0.0%	8 8.2%	13 13.3%
■性別						
男性	52 100.0%	27 51.9%	10 19.2%	0 0.0%	6 11.5%	9 17.3%
女性	46 100.0%	21 45.7%	19 41.3%	0 0.0%	2 4.3%	4 8.7%
■学年別						
1年生	31 100.0%	14 45.2%	10 32.3%	0 0.0%	2 6.5%	5 16.1%
2年生	38 100.0%	20 52.6%	10 26.3%	0 0.0%	3 7.9%	5 13.2%
3年生	29 100.0%	14 48.3%	9 31.0%	0 0.0%	3 10.3%	3 10.3%
■地区別						
大矢野	55 100.0%	28 50.9%	14 25.5%	0 0.0%	6 10.9%	7 12.7%
松島	25 100.0%	14 56.0%	6 24.0%	0 0.0%	2 8.0%	3 12.0%
姫戸	7 100.0%	2 28.6%	3 42.9%	0 0.0%	0 0.0%	2 28.6%
龍ヶ岳	11 100.0%	4 36.4%	6 54.5%	0 0.0%	0 0.0%	1 9.1%
■居住状況別						
生まれてからずっと 上天草市内に住んでいる	—	—	—	—	—	—
上天草市内生まれだが、 市外での居住経験がある	33 100.0%	15 45.5%	9 27.3%	0 0.0%	3 9.1%	6 18.2%
市外から転入してきた	65 100.0%	33 50.8%	20 30.8%	0 0.0%	5 7.7%	7 10.8%
無回答	—	—	—	—	—	—

(3) 今後の市内での居住意向

問8 これからも上天草市に住みたいと思いますか。(〇は1つ)

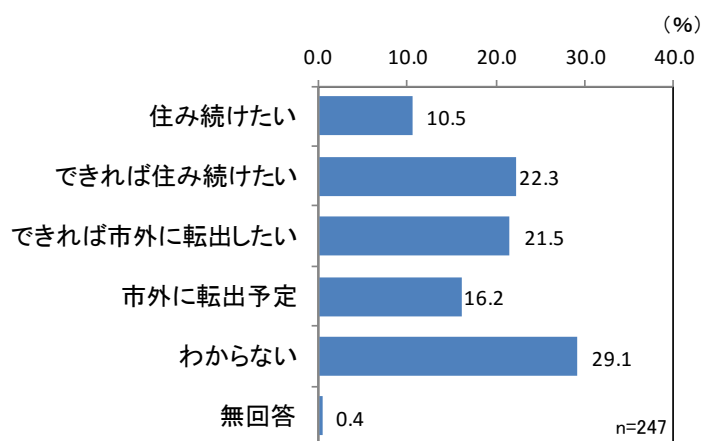
「できれば市外に転出したい」の30.8%が最も多く、これに「できれば住みたい」の23.8%、「わからない」の22.7%が続いています。「住みたい」と「できれば住みたい」を合わせた『住みたい』が38.4%、「できれば市外に転出したい」と「市外に転出予定」を合わせた『転出したい』が38.8%となっており、住みたい層と転出したい層がほぼ同じ割合となっています。



<高校生との比較>

- 上天草高校の生徒を対象とした結果と比較すると、中学生は高校生と比べて「できれば転出したい」と「住みたい」の割合が高く、その分、「市外に転出予定」と「わからない」の割合が低くなっています。

高校生の今後の市内での居住意向



<性別の傾向>

- ・「男性」は「女性」と比べて「住み続けたい」と「わからない」の割合が高くなっています。
- ・「女性」は「男性」と比べて「できれば市外に転出したい」と「市外に転出予定」の割合が高くなっています。

<学年別の傾向>

- ・「2年生」は「できれば市外に転出したい」の割合が高くなっています。

<中学校の所在地別（地区別）の傾向>

- ・「姫戸」（標本数 10 人）は「できれば住み続けたい」と「市外に転出予定」の割合が高くなっています。
- ・「龍ヶ岳」（標本数 16 人）は「市外に転出予定」の割合が高くなっています。
- ・「その他」（標本数 17 人）は「わからない」の割合が高くなっています。

<居住状況別の傾向>

- ・「市外居住経験あり」は「わからない」の割合が高くなっています。

	合計	住み続けたい	住み続けたい	市外に転出したい	市外に転出予定	わからない
全体	697 100.0%	102 14.6%	166 23.8%	215 30.8%	56 8.0%	158 22.7%
■性別						
男性	387 100.0%	66 17.1%	87 22.5%	104 26.9%	34 8.8%	96 24.8%
女性	310 100.0%	36 11.6%	79 25.5%	111 35.8%	22 7.1%	62 20.0%
■学年別						
1年生	239 100.0%	42 17.6%	66 27.6%	63 26.4%	9 3.8%	59 24.7%
2年生	211 100.0%	30 14.2%	47 22.3%	66 31.3%	12 5.7%	56 26.5%
3年生	247 100.0%	30 12.1%	53 21.5%	86 34.8%	35 14.2%	43 17.4%
■地区別						
大矢野	371 100.0%	74 19.9%	92 24.8%	93 25.1%	23 6.2%	89 24.0%
松島	198 100.0%	12 6.1%	44 22.2%	79 39.9%	17 8.6%	46 23.2%
姫戸	53 100.0%	5 9.4%	9 17.0%	18 34.0%	9 17.0%	12 22.6%
龍ヶ岳	75 100.0%	11 14.7%	21 28.0%	25 33.3%	7 9.3%	11 14.7%
■居住状況別						
生まれてからずっと上天草市内に住んでいる	598 100.0%	91 15.2%	143 23.9%	180 30.1%	45 7.5%	139 23.2%
上天草市内生まれだが、市外での居住経験がある	33 100.0%	4 12.1%	9 27.3%	8 24.2%	6 18.2%	6 18.2%
市外から転入してきた	65 100.0%	6 9.2%	14 21.5%	27 41.5%	5 7.7%	13 20.0%
無回答	1 100.0%	1 100.0%	0 0.0%	0 0.0%	0 0.0%	0 0.0%

(4) 住みたい理由

*問9は、問8で「1. 住みたい」「2. できれば住みたい」と答えた人におたずねします。

問9 住みたい理由は何ですか。(〇はいくつでも)

「住み慣れた環境で生活したいから」の82.8%が最も多く、これに「友人や知人がいるから」の59.0%、「自然環境に恵まれているから」の39.6%が続いています。以下、回答割合の高い方から「犯罪などが少なく治安がいいから」(33.2%)、「通学などで不自由しないから」(21.6%)、「親と同居していたいから」(16.4%)の順となっています。

n=268	度数	%
住み慣れた環境で生活したいから	222	82.8
買い物など日常生活が便利だから	41	15.3
通学などで不自由しないから	58	21.6
市内に活気があるから	7	2.6
魅力ある催しなど楽しいことがあるから	30	11.2
魅力的な人に会える機会が多いから	10	3.7
希望する就職先や進学先があるから	19	7.1
友人や知人がいるから	158	59.0
親と同居していたいから	44	16.4
親の意向があるから	9	3.4
地域に貢献したいから	27	10.1
自然環境に恵まれているから	106	39.6
道路、下水道等が整備されているから	2	0.7
図書館、スポーツ施設、ホールなどの公共施設が充実しているから	14	5.2
街並みや街の雰囲気が良いから	41	15.3
犯罪などが少なく治安が良いから	89	33.2
その他	8	3.0
特に理由はない	8	3.0

■「その他」の記述内容は以下の通り。

その他	性別	年代	校区
親と離れたくないから。	女性	1年生	大矢野中
地域の人が親切だから。	女性	1年生	大矢野中
地域の人と絆が深いから。	男性	1年生	龍ヶ岳中
地域の人々たちと信頼関係があるから。	女性	1年生	龍ヶ岳中
この町が好きだから。	男性	2年生	大矢野中
釣りをしたいから。	男性	2年生	松島中
家業を継ぐかもしれないので。	男性	2年生	姫戸中
僕は上天草を愛しているから。	男性	3年生	大矢野中

<性別の傾向>

- ・「男性」は「女性」と比べて「魅力ある催しなど楽しいことがあるから」と「犯罪などが少なく治安がいいから」の割合が高くなっています。
- ・「女性」は「男性」と比べて「通学などで不自由しないから」と「友人や知人がいるから」「親と同居していたいから」の割合が高くなっています。

<学年別の傾向>

- ・「1年生」は「買い物など日常生活が便利だから」と「街並みや街の雰囲気が良いから」の割合が高くなっています。
- ・「2年生」は「友人や知人がいるから」の割合が高くなっています。
- ・「3年生」は「希望する就職先や進学先があるから」と「友人や知人がいるから」「自然環境に恵まれているから」の割合が高くなっています。

<中学校の所在地別（地区別）の傾向>

- ・「大矢野」は「友人や知人がいるから」の割合が高くなっています。
- ・「松島」は「自然環境に恵まれているから」と「図書館、スポーツ施設、ホールなどの公共施設が充実しているから」「犯罪などが少なく治安がいいから」の割合が高くなっています。
- ・「姫戸」（標本数 14 人）は「魅力ある催しなど楽しいことがあるから」と「友人や知人がいるから」「親と同居していたいから」「地域に貢献したいから」「自然環境に恵まれているから」「街並みや街の雰囲気が良いから」の割合が高くなっています。
- ・「龍ヶ岳」は「魅力的な人に会える機会が多いから」と「地域に貢献したいから」「自然環境に恵まれているから」「街並みや街の雰囲気が良いから」の割合が高くなっています。

<居住状況別の傾向>

- ・「市外居住経験あり」は「魅力ある催しなど楽しいことがあるから」と「友人や知人がいるから」「地域に貢献したいから」「自然環境に恵まれているから」「街並みや街の雰囲気が良いから」「犯罪などが少なく治安がいいから」の割合が高くなっています。
- ・「市外から転入してきた」は「買い物など日常生活が便利だから」と「親と同居していたいから」の割合が高くなっています。

	合計	住み慣れた環境で生活したいから	買い物など日常生活が便利だから	通学などで不自由しないから	市内に活気があるから	魅力ある催しなど楽しいことがあるから	魅力的な人に会える機会が多いから	希望する就職先や進学先があるから	友人や知人がいるから	親と同居していたいから
全体	268 100.0%	222 82.8%	41 15.3%	58 21.6%	7 2.6%	30 11.2%	10 3.7%	19 7.1%	158 59.0%	44 16.4%
■性別										
男性	153 100.0%	126 82.4%	25 16.3%	29 19.0%	7 4.6%	22 14.4%	9 5.9%	11 7.2%	82 53.6%	10 6.5%
女性	115 100.0%	96 83.5%	16 13.9%	29 25.2%	0 0.0%	8 7.0%	1 0.9%	8 7.0%	76 66.1%	34 29.6%
■学年別										
1年生	108 100.0%	88 81.5%	20 18.5%	23 21.3%	3 2.8%	15 13.9%	6 5.6%	4 3.7%	59 54.6%	18 16.7%
2年生	77 100.0%	63 81.8%	10 13.0%	17 22.1%	2 2.6%	4 5.2%	0 0.0%	2 2.6%	47 61.0%	13 16.9%
3年生	83 100.0%	71 85.5%	11 13.3%	18 21.7%	2 2.4%	11 13.3%	4 4.8%	13 15.7%	52 62.7%	13 15.7%
■地区別										
大矢野	166 100.0%	137 82.5%	32 19.3%	40 24.1%	3 1.8%	17 10.2%	4 2.4%	16 9.6%	107 64.5%	28 16.9%
松島	56 100.0%	47 83.9%	7 12.5%	13 23.2%	2 3.6%	6 10.7%	2 3.6%	1 1.8%	26 46.4%	9 16.1%
姫戸	14 100.0%	12 85.7%	0 0.0%	1 7.1%	1 7.1%	4 28.6%	0 0.0%	0 0.0%	9 64.3%	3 21.4%
龍ヶ岳	32 100.0%	26 81.3%	2 6.3%	4 12.5%	1 3.1%	3 9.4%	4 12.5%	2 6.3%	16 50.0%	4 12.5%
■居住状況別										
生まれてからずっと 上天草市内に住んでいる	234 100.0%	201 85.9%	36 15.4%	53 22.6%	6 2.6%	25 10.7%	9 3.8%	17 7.3%	135 57.7%	37 15.8%
上天草市内生まれだが、 市外での居住経験がある	13 100.0%	10 76.9%	1 7.7%	3 23.1%	0 0.0%	4 30.8%	1 7.7%	1 7.7%	11 84.6%	2 15.4%
市外から転入してきた	20 100.0%	10 50.0%	4 20.0%	2 10.0%	1 5.0%	1 5.0%	0 0.0%	1 5.0%	12 60.0%	5 25.0%
無回答	1 100.0%	1 100.0%	0 0.0%	0 0.0%	0 0.0%	0 0.0%	0 0.0%	0 0.0%	0 0.0%	0 0.0%

	親の意向があるから	地域に貢献したいから	自然環境に恵まれているから	道路、下水道等が整備されているから	図書館、スポーツ施設、ホールなどの公共施設が充実しているから	街並みや街の雰囲気が良いから	犯罪などが少なく治安が良いから	その他	特に理由はない
全体	9 3.4%	27 10.1%	106 39.6%	2 0.7%	14 5.2%	41 15.3%	89 33.2%	8 3.0%	8 3.0%
■性別									
男性	4 2.6%	17 11.1%	58 37.9%	1 0.7%	10 6.5%	22 14.4%	56 36.6%	5 3.3%	6 3.9%
女性	5 4.3%	10 8.7%	48 41.7%	1 0.9%	4 3.5%	19 16.5%	33 28.7%	3 2.6%	2 1.7%
■学年別									
1年生	4 3.7%	14 13.0%	46 42.6%	1 0.9%	10 9.3%	23 21.3%	39 36.1%	3 2.8%	3 2.8%
2年生	1 1.3%	5 6.5%	22 28.6%	0 0.0%	3 3.9%	6 7.8%	25 32.5%	4 5.2%	4 5.2%
3年生	4 4.8%	8 9.6%	38 45.8%	1 1.2%	1 1.2%	12 14.5%	25 30.1%	1 1.2%	1 1.2%
■地区別									
大矢野	4 2.4%	14 8.4%	53 31.9%	1 0.6%	6 3.6%	19 11.4%	50 30.1%	3 1.8%	6 3.6%
松島	3 5.4%	5 8.9%	28 50.0%	1 1.8%	6 10.7%	11 19.6%	22 39.3%	2 3.6%	1 1.8%
姫戸	1 7.1%	3 21.4%	8 57.1%	0 0.0%	0 0.0%	3 21.4%	5 35.7%	1 7.1%	0 0.0%
龍ヶ岳	1 3.1%	5 15.6%	17 53.1%	0 0.0%	2 6.3%	8 25.0%	12 37.5%	2 6.3%	1 3.1%
■居住状況別									
生まれてからずっと上天草市内に住んでいる	7 3.0%	22 9.4%	90 38.5%	2 0.9%	14 6.0%	35 15.0%	81 34.6%	8 3.4%	6 2.6%
上天草市内生まれだが、市外での居住経験がある	1 7.7%	4 30.8%	8 61.5%	0 0.0%	0 0.0%	4 30.8%	5 38.5%	0 0.0%	0 0.0%
市外から転入してきた	1 5.0%	1 5.0%	8 40.0%	0 0.0%	0 0.0%	2 10.0%	3 15.0%	0 0.0%	2 10.0%
無回答	0 0.0%	0 0.0%	0 0.0%	0 0.0%	0 0.0%	0 0.0%	0 0.0%	0 0.0%	0 0.0%

(5) 転出したい理由

*問 10 は、問 8 で「3. できれば市外に転出したい」「4. 市外に転出予定」と答えた人におたずねします。

問 10 転出したい理由は何ですか。(〇はいくつでも)

「買い物など日常生活が便利だから」の 55.0%が最も多く、これに「希望する就職先や進学先があるから」の 52.4%、「新しい環境で生活したいから」の 47.2%が続いています。以下、回答割合の高い方から「図書館、スポーツ施設、ホールなどの公共施設が充実しているから」(32.1%)、「街に活気があるから」(31.0%)、「通学などで不自由しないから」(24.7%)、「街並みや街の雰囲気が良いから」(23.2%)の順となっています。

n=271	度数	%
新しい環境で生活したいから	128	47.2
買い物など日常生活が便利だから	149	55.0
通学などで不自由しないから	67	24.7
街に活気があるから	84	31.0
魅力ある催しなど楽しいことがあるから	58	21.4
魅力的な人に会える機会が多いから	44	16.2
希望する就職先や進学先があるから	142	52.4
友人や知人がいるから	21	7.7
親もとから離れたいから	33	12.2
親の意向があるから	10	3.7
世界、国、県レベルで貢献したいから	20	7.4
自然環境に恵まれているから	4	1.5
道路、下水道等が整備されているから	13	4.8
図書館、スポーツ施設、ホールなどの公共施設が充実しているから	87	32.1
街並みや街の雰囲気が良いから	63	23.2
犯罪などが少なく治安が良いから	1	0.4
その他	9	3.3
特に理由はない	12	4.4

■「その他」の記述内容は以下の通り。

その他	性別	年代	校区
市外はいろいろと便利だから。	女性	1年生	大矢野中
維和は虫がでるし、電波が悪いので不便だから。	男性	1年生	維和中
遠征のときの交通規制。	男性	1年生	龍ヶ岳中
兄、姉がいるから。	男性	1年生	龍ヶ岳中
親がいて長くそこに住んでいたから。	女性	2年生	大矢野中
したいことがあるから。	男性	3年生	大矢野中
競艇選手になりたいから。	男性	3年生	維和中
ジャスコなどの巨大な施設があるから。	女性	3年生	松島中

<性別の傾向>

- ・「女性」は「男性」と比べて「買い物など日常生活が便利だから」「通学などで不自由しないから」「街に活気があるから」「希望する就職先や進学先があるから」「街並みや街の雰囲気が良いから」の割合が高くなっています。

<学年別の傾向>

- ・「2年生」は「買い物など日常生活が便利だから」と「図書館、スポーツ施設、ホールなどの公共施設が充実しているから」「街並みや街の雰囲気が良いから」の割合が高くなっています。
- ・「3年生」は「通学などで不自由しないから」と「希望する就職先や進学先があるから」の割合が高くなっています。

<中学校の所在地別（地区別）の傾向>

- ・「大矢野」と「松島」は「街に活気があるから」の割合が高くなっています。
- ・「姫戸」は「買い物など日常生活が便利だから」と「通学などで不自由しないから」「魅力的な人に会える機会が多いから」「希望する就職先や進学先があるから」「親の意向があるから」「図書館、スポーツ施設、ホールなどの公共施設が充実しているから」の割合が高くなっています。
- ・「龍ヶ岳」は「新しい環境で生活したいから」と「希望する就職先や進学先があるから」「図書館、スポーツ施設、ホールなどの公共施設が充実しているから」の割合が高くなっています。

<居住状況別の傾向>

- ・「市外居住経験あり」は「買い物など日常生活が便利だから」と「通学などで不自由しないから」「街に活気があるから」「魅力ある催しなど楽しいことがあるから」「魅力的な人に会える機会が多いから」「友人や知人がいるから」「親の意向があるから」「世界、国、県レベルで貢献したいから」の割合が高くなっています。
- ・「市外から転入してきた」は「街に活気があるから」と「特に理由はない」の割合が高くなっています。

転出したい理由①

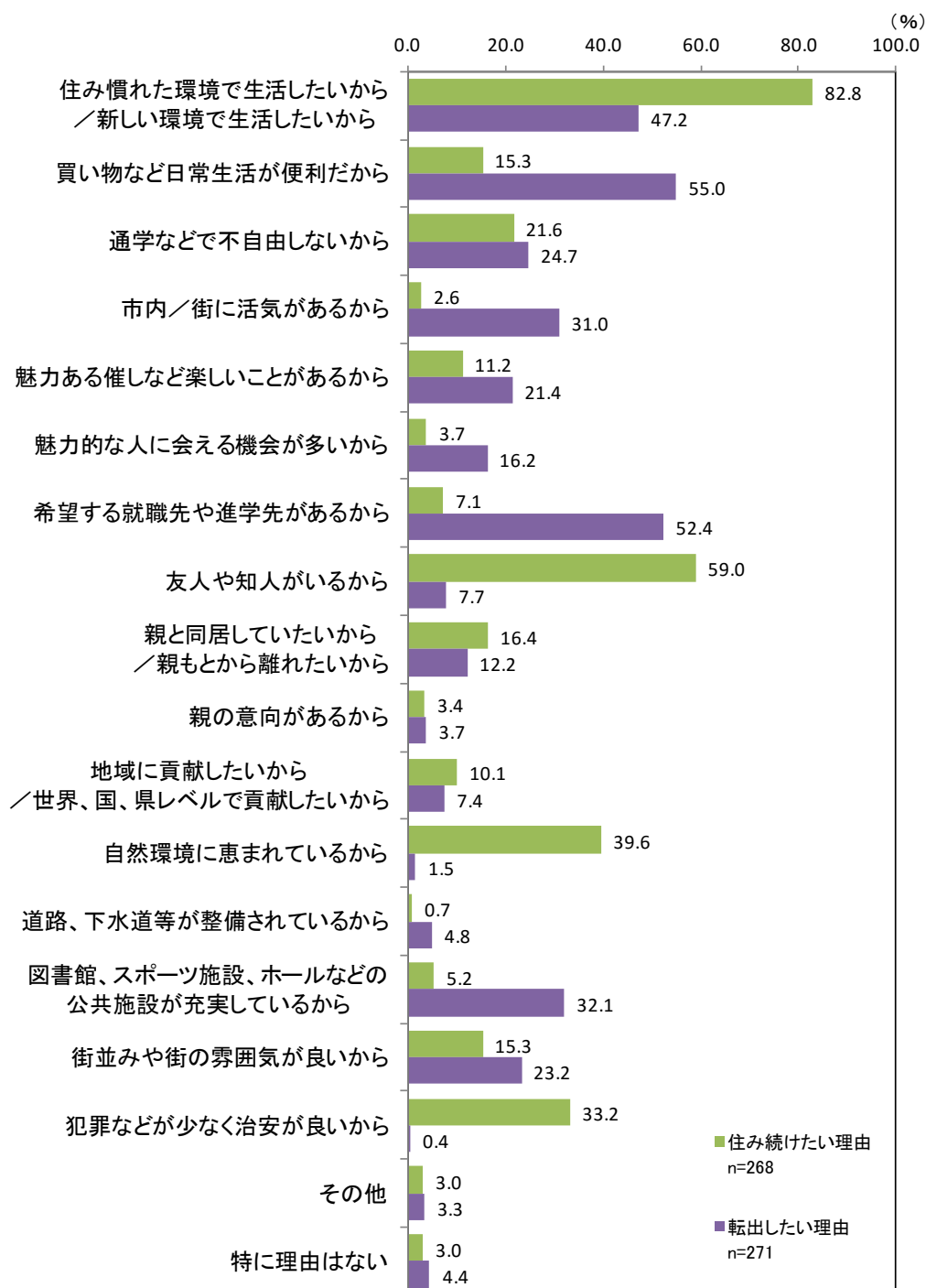
	合計	新しい環境で生活したいから	買い物など日常生活が便利だから	通学などで不自由しないから	街に活気があるから	魅力ある催しなど楽しいことがあるから	魅力的な人に会える機会が多いから	希望する就職先や進学先があるから	友人や知人がいるから	親もとから離れたいから
全体	271 100.0%	128 47.2%	149 55.0%	67 24.7%	84 31.0%	58 21.4%	44 16.2%	142 52.4%	21 7.7%	33 12.2%
■性別										
男性	138 100.0%	64 46.4%	59 42.8%	27 19.6%	27 19.6%	24 17.4%	19 13.8%	64 46.4%	7 5.1%	14 10.1%
女性	133 100.0%	64 48.1%	90 67.7%	40 30.1%	57 42.9%	34 25.6%	25 18.8%	78 58.6%	14 10.5%	19 14.3%
■学年別										
1年生	72 100.0%	36 50.0%	37 51.4%	10 13.9%	21 29.2%	16 22.2%	12 16.7%	31 43.1%	3 4.2%	7 9.7%
2年生	78 100.0%	35 44.9%	49 62.8%	20 25.6%	26 33.3%	20 25.6%	13 16.7%	42 53.8%	5 6.4%	7 9.0%
3年生	121 100.0%	57 47.1%	63 52.1%	37 30.6%	37 30.6%	22 18.2%	19 15.7%	69 57.0%	13 10.7%	19 15.7%
■地区別										
大矢野	116 100.0%	54 46.6%	63 54.3%	25 21.6%	41 35.3%	22 19.0%	16 13.8%	58 50.0%	9 7.8%	15 12.9%
松島	96 100.0%	49 51.0%	53 55.2%	25 26.0%	35 36.5%	24 25.0%	19 19.8%	43 44.8%	9 9.4%	14 14.6%
姫戸	27 100.0%	7 25.9%	17 63.0%	11 40.7%	3 11.1%	7 25.9%	6 22.2%	20 74.1%	2 7.4%	0 0.0%
龍ヶ岳	32 100.0%	18 56.3%	16 50.0%	6 18.8%	5 15.6%	5 15.6%	3 9.4%	21 65.6%	1 3.1%	4 12.5%
■居住状況別										
生まれてからずっと上天草市内に住んでいる	225 100.0%	108 48.0%	121 53.8%	56 24.9%	60 26.7%	46 20.4%	32 14.2%	121 53.8%	13 5.8%	31 13.8%
上天草市内生まれだが、市外での居住経験がある	14 100.0%	7 50.0%	11 78.6%	6 42.9%	11 78.6%	5 35.7%	6 42.9%	7 50.0%	4 28.6%	1 7.1%
市外から転入してきた	32 100.0%	13 40.6%	17 53.1%	5 15.6%	13 40.6%	7 21.9%	6 18.8%	14 43.8%	4 12.5%	1 3.1%

転出したい理由②

	合計	親の意向があるから	世界、国、県レベルで貢献したいから	自然環境に恵まれているから	道路、下水道等が整備されているから	図書館、スポーツ施設、ホールなどの公共施設が充実しているから	街並みや街の雰囲気が良いから	犯罪などが少なく治安が良いから	その他	特に理由はない
全体	271 100.0%	10 3.7%	20 7.4%	4 1.5%	13 4.8%	87 32.1%	63 23.2%	1 0.4%	9 3.3%	12 4.4%
■性別										
男性	138 100.0%	5 3.6%	15 10.9%	2 1.4%	7 5.1%	45 32.6%	18 13.0%	1 0.7%	6 4.3%	8 5.8%
女性	133 100.0%	5 3.8%	5 3.8%	2 1.5%	6 4.5%	42 31.6%	45 33.8%	0 0.0%	3 2.3%	4 3.0%
■学年別										
1年生	72 100.0%	2 2.8%	8 11.1%	1 1.4%	4 5.6%	24 33.3%	15 20.8%	0 0.0%	5 6.9%	5 6.9%
2年生	78 100.0%	4 5.1%	7 9.0%	1 1.3%	2 2.6%	34 43.6%	22 28.2%	0 0.0%	1 1.3%	2 2.6%
3年生	121 100.0%	4 3.3%	5 4.1%	2 1.7%	7 5.8%	29 24.0%	26 21.5%	1 0.8%	3 2.5%	5 4.1%
■地区別										
大矢野	116 100.0%	3 2.6%	13 11.2%	1 0.9%	7 6.0%	34 29.3%	26 22.4%	0 0.0%	4 3.4%	9 7.8%
松島	96 100.0%	4 4.2%	4 4.2%	3 3.1%	3 3.1%	24 25.0%	25 26.0%	1 1.0%	3 3.1%	1 1.0%
姫戸	27 100.0%	3 11.1%	0 0.0%	0 0.0%	0 0.0%	14 51.9%	5 18.5%	0 0.0%	0 0.0%	1 3.7%
龍ヶ岳	32 100.0%	0 0.0%	3 9.4%	0 0.0%	3 9.4%	15 46.9%	7 21.9%	0 0.0%	2 6.3%	1 3.1%
■居住状況別										
生まれてからずっと上天草市内に住んでいる	225 100.0%	6 2.7%	14 6.2%	3 1.3%	10 4.4%	72 32.0%	52 23.1%	1 0.4%	6 2.7%	7 3.1%
上天草市内生まれだが、市外での居住経験がある	14 100.0%	2 14.3%	2 14.3%	0 0.0%	0 0.0%	4 28.6%	2 14.3%	0 0.0%	0 0.0%	0 0.0%
市外から転入してきた	32 100.0%	2 6.3%	4 12.5%	1 3.1%	3 9.4%	11 34.4%	9 28.1%	0 0.0%	3 9.4%	5 15.6%

(6) 住みたい理由と転出したい理由の比較

住みたい理由と転出したい理由はほぼ同様の内容を提示しており、それぞれの回答割合を比較しました。住みたい理由の割合が高いのは、「住み慣れた環境で生活したいから」と「友人や知人がいるから」「自然環境に恵まれているから」「犯罪などが少なく治安が良いから」となっています。一方、転出したい理由の割合が特に高くなっているのは、「買い物など日常生活が便利だから」と「希望する就職先や進学先があるから」「市内/街に活気があるから」「魅力ある催しなど楽しいことがあるから」「魅力的な人に会える機会が多いから」「図書館、スポーツ施設、ホールなどの公共施設が充実しているから」等となっています。

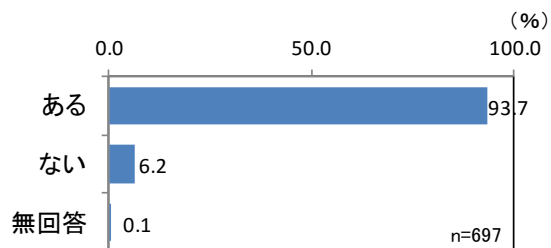


2 高校進学に関する意識と行動

(1) 高校進学の予定

問 11 高校進学の予定はありますか。(〇は1つ)

「ある」が全体の93.7%を占めています。「ない」は6.2%となっています。



<性別の傾向>

- ・性別による大きな差は認められません。

<学年別の傾向>

- ・「ある」の割合は学年が上になるほど高くなり、「3年生」では98.8%を占めています。

<中学校の所在地別（地区別）の傾向>

- ・中学校の所在地別による大きな差は認められません。

<居住状況別の傾向>

- ・「市内で生まれで市外での居住経験がある」では、「ある」が100%となっています。

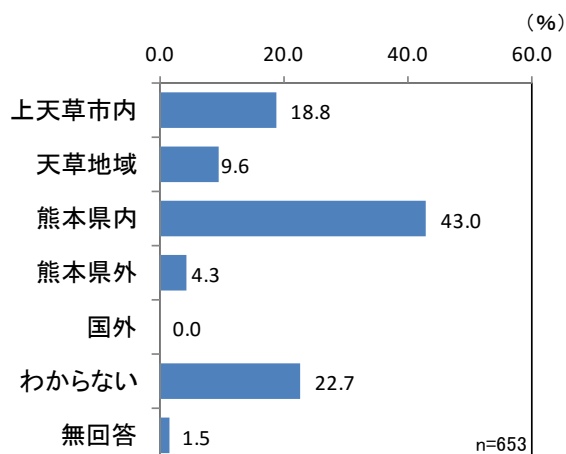
	合計	ある	ない	無回答
全体	697 100.0%	653 93.7%	43 6.2%	1 0.1%
■性別				
男性	387 100.0%	358 92.5%	29 7.5%	0 0.0%
女性	310 100.0%	295 95.2%	14 4.5%	1 0.3%
■学年別				
1年生	239 100.0%	211 88.3%	27 11.3%	1 0.4%
2年生	211 100.0%	198 93.8%	13 6.2%	0 0.0%
3年生	247 100.0%	244 98.8%	3 1.2%	0 0.0%
■地区別				
大矢野	371 100.0%	344 92.7%	26 7.0%	1 0.3%
松島	198 100.0%	188 94.9%	10 5.1%	0 0.0%
姫戸	53 100.0%	50 94.3%	3 5.7%	0 0.0%
龍ヶ岳	75 100.0%	71 94.7%	4 5.3%	0 0.0%
■居住状況別				
生まれてからずっと 上天草市内に住んでいる	598 100.0%	558 93.3%	39 6.5%	1 0.2%
上天草市内生まれだが、 市外での居住経験がある	33 100.0%	33 100.0%	0 0.0%	0 0.0%
市外から転入してきた	65 100.0%	61 93.8%	4 6.2%	0 0.0%
無回答	1 100.0%	1 100.0%	0 0.0%	0 0.0%

(2) 高校進学の手定

*問 12は、問 10で「1. ある」と答えた人におたすねします。

問 12 進学を希望する高校がある地域は、どちらですか。(〇は1つ)

「熊本県内」の43.0%が最も多く、これに「わからない」の22.7%、「上天草市内」の18.8%が続いています



<性別の傾向>

- ・「男性」は「女性」と比べて「天草地域」と「熊本県外」「わからない」の割合が高くなっています。
- ・「女性」は「男性」と比べて「上天草市内」と「熊本県内」の割合が高くなっています。

<学年別の傾向>

- ・「1年生」は「わからない」の割合が高くなっています。
- ・「2年生」は「熊本県内」の割合が高くなっています。
- ・「3年生」は「上天草市内」と「天草地域」の割合が高くなっています。

<中学校の所在地別(地区別)の傾向>

- ・「大矢野」は「上天草市内」の割合が高くなっています。
- ・「松島」は他の地域と比べて「天草地域」の割合が高くなっています。
- ・「姫戸」と「龍ヶ岳」は「熊本県内」の割合が高くなっています。

<居住状況別の傾向>

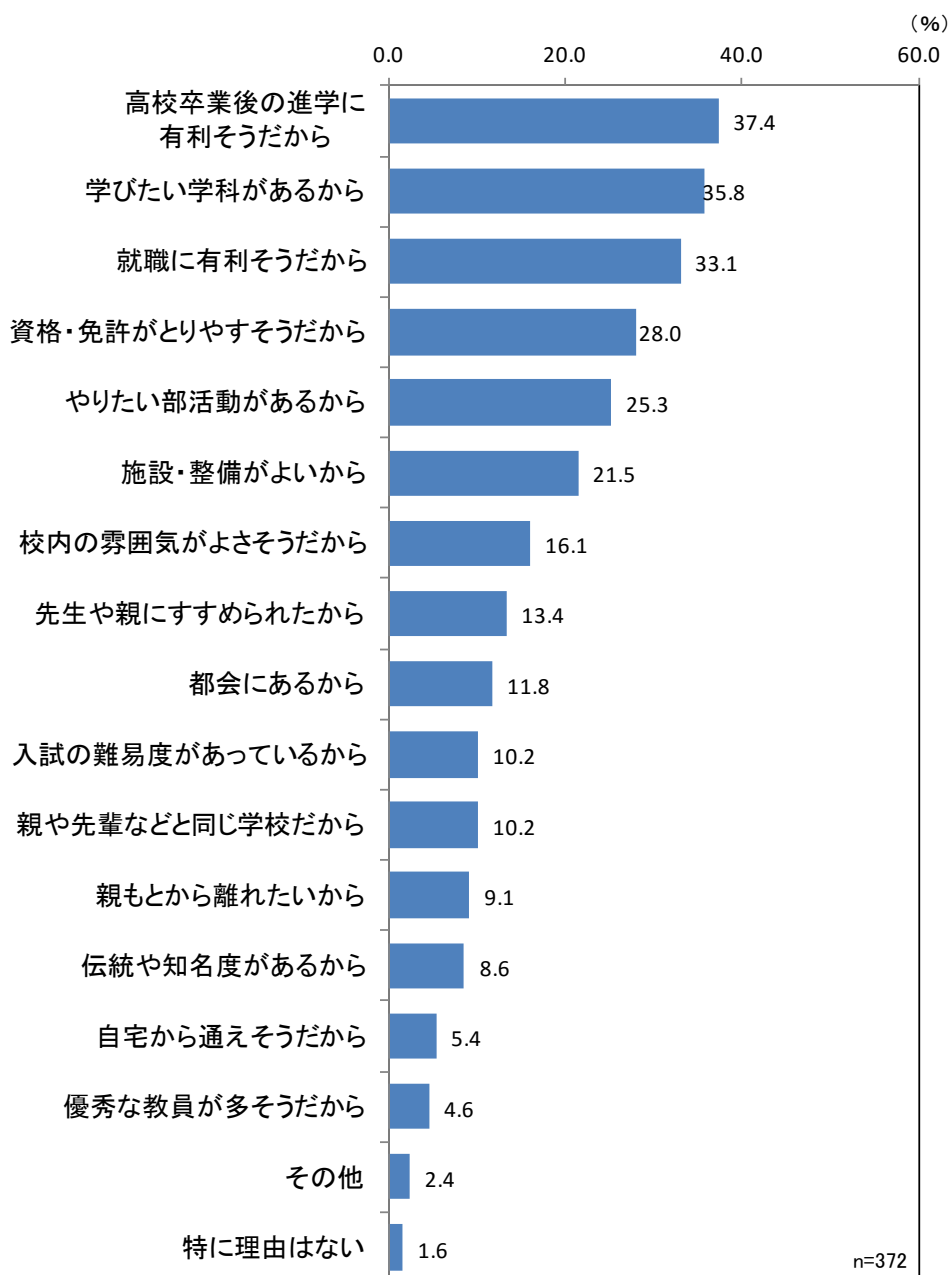
- ・「市外居住経験あり」は「わからない」の割合が高くなっています。
- ・「市外から転入してきた」は他の居住状況と比べ「天草地域」の割合が高くなっています。

	合計	上天草市内	天草地域	熊本県内	熊本県外	国外	わからない	無回答
全体	653 100.0%	123 18.8%	63 9.6%	281 43.0%	28 4.3%	0 0.0%	148 22.7%	10 1.5%
■性別								
男性	358 100.0%	55 15.4%	44 12.3%	139 38.8%	21 5.9%	0 0.0%	92 25.7%	7 2.0%
女性	295 100.0%	68 23.1%	19 6.4%	142 48.1%	7 2.4%	0 0.0%	56 19.0%	3 1.0%
■学年別								
1年生	211 100.0%	30 14.2%	10 4.7%	77 36.5%	10 4.7%	0 0.0%	82 38.9%	2 0.9%
2年生	198 100.0%	23 11.6%	16 8.1%	104 52.5%	5 2.5%	0 0.0%	45 22.7%	5 2.5%
3年生	244 100.0%	70 28.7%	37 15.2%	100 41.0%	13 5.3%	0 0.0%	21 8.6%	3 1.2%
■地区別								
大矢野	344 100.0%	79 23.0%	21 6.1%	139 40.4%	13 3.8%	0 0.0%	85 24.7%	7 2.0%
松島	188 100.0%	35 18.6%	30 16.0%	67 35.6%	10 5.3%	0 0.0%	44 23.4%	2 1.1%
姫戸	50 100.0%	1 2.0%	6 12.0%	33 66.0%	0 0.0%	0 0.0%	10 20.0%	0 0.0%
龍ヶ岳	71 100.0%	8 11.3%	6 8.5%	42 59.2%	5 7.0%	0 0.0%	9 12.7%	1 1.4%
■居住状況別								
生まれてからずっと 上天草市内に住んでいる	558 100.0%	110 19.7%	52 9.3%	241 43.2%	26 4.7%	0 0.0%	120 21.5%	9 1.6%
上天草市内生まれだが、 市外での居住経験がある	33 100.0%	4 12.1%	2 6.1%	14 42.4%	1 3.0%	0 0.0%	12 36.4%	0 0.0%
市外から転入してきた	61 100.0%	9 14.8%	9 14.8%	26 42.6%	1 1.6%	0 0.0%	15 24.6%	1 1.6%
無回答	1 100.0%	0 0.0%	0 0.0%	0 0.0%	0 0.0%	0 0.0%	1 100.0%	0 0.0%

(3) 市外の学校を希望する理由

*問 13 は、問 12 で「2. ～5. (上天草市内以外)」と答えた人におたずねします。
問 13 市外の高校を希望する理由は何ですか。(〇はいくつでも)

「高校卒業後の進学に有利そうだから」の 37.4% が最も多く、これに「学びたい学科があるから」の 35.8%、「就職に有利そうだから」の 33.1% が続いています。以下、回答割合の高い方から「資格・免許がとりやすそうだから」(28.0%)、「やりたい部活動があるから」(25.3%)、「施設・整備がよいから」(21.5%)、「校内の雰囲気によさそうだから」(16.1%) の順となっています。



■「その他」の記述内容は以下の通り。

その他	性別	年代	校区
自分の兄弟がそこに行っているから。	女性	1年生	大矢野中
免許を取りたいから。	男性	1年生	阿村中
おばあちゃんの家に近いから。	男性	1年生	龍ヶ岳中
兄や姉が全員宇土高校だから。	男性	2年生	大矢野中
制服が可愛いから。	女性	2年生	龍ヶ岳中
上天草以外の学校に行きたいから。	男性	3年生	大矢野中
目指している学校だから。	男性	3年生	大矢野中
1人で頑張りたいから。	女性	3年生	姫戸中

<性別の傾向>

- ・「男性」は「女性」と比べて「やりたい部活動があるから」の割合が高くなっています。
- ・「女性」は「男性」と比べて「学びたい学科があるから」と「資格・免許がとりやすそうだから」「就職に有利そうだから」「高校卒業後の進学に有利そうだから」「校内の雰囲気によさそうだから」「都会にあるから」「施設・整備がよいから」の割合が高くなっています。

<学年別の傾向>

- ・「1年生」は他の学年と比べて「資格・免許がとりやすそうだから」の割合が高くなっています。
- ・「2年生」は「先生や親にすすめられたから」と「高校卒業後の進学に有利そうだから」「都会にあるから」「施設・整備がよいから」の割合が高くなっています。
- ・「3年生」は「学びたい学科があるから」の割合が高くなっています。

<中学校の所在地別（地区別）の傾向>

- ・「松島」は他の地域と比べて「資格・免許がとりやすそうだから」と「就職に有利そうだから」の割合が高くなっています。
- ・「姫戸」は他の地域と比べて「やりたい部活動があるから」と「先生や親にすすめられたから」「高校卒業後の進学に有利そうだから」「都会にあるから」「施設・整備がよいから」の割合が高くなっています。
- ・「龍ヶ岳」は他の地域と比べて「入試の難易度があっているから」の割合が高くなっています。

<居住状況別の傾向>

- ・「市外居住経験あり」は「学びたい学科があるから」と「資格・免許がとりやすそうだから」「先生や親にすすめられたから」「校内の雰囲気によさそうだから」「都会にあるから」「施設・整備がよいから」の割合が高くなっています。
- ・「市外から転入してきた」は他の居住状況と比べ「就職に有利そうだから」の割合が高くなっています。

市外の高校を希望する理由①

	合計	学びたい学科があるから	やりたい部活動があるから	入試の難易度があつていいから	優秀な教員が多そうだから	資格・免許がとりやすいから	先生や親にすすめられたから	親や先輩などと同じ学校だから	就職に有利そうだから	高校卒業後の進学に有利そうだから
全体	372 100.0%	133 35.8%	94 25.3%	38 10.2%	17 4.6%	104 28.0%	50 13.4%	38 10.2%	123 33.1%	139 37.4%
■性別										
男性	204 100.0%	65 31.9%	60 29.4%	21 10.3%	10 4.9%	48 23.5%	26 12.7%	23 11.3%	60 29.4%	65 31.9%
女性	168 100.0%	68 40.5%	34 20.2%	17 10.1%	7 4.2%	56 33.3%	24 14.3%	15 8.9%	63 37.5%	74 44.0%
■学年別										
1年生	97 100.0%	34 35.1%	17 17.5%	6 6.2%	2 2.1%	33 34.0%	4 4.1%	10 10.3%	31 32.0%	28 28.9%
2年生	125 100.0%	38 30.4%	35 28.0%	13 10.4%	5 4.0%	33 26.4%	24 19.2%	14 11.2%	43 34.4%	54 43.2%
3年生	150 100.0%	61 40.7%	42 28.0%	19 12.7%	10 6.7%	38 25.3%	22 14.7%	14 9.3%	49 32.7%	57 38.0%
■地区別										
大矢野	173 100.0%	63 36.4%	41 23.7%	15 8.7%	9 5.2%	39 22.5%	18 10.4%	15 8.7%	61 35.3%	60 34.7%
松島	107 100.0%	41 38.3%	28 26.2%	8 7.5%	5 4.7%	43 40.2%	18 16.8%	10 9.3%	42 39.3%	42 39.3%
姫戸	39 100.0%	12 30.8%	14 35.9%	5 12.8%	0 0.0%	11 28.2%	9 23.1%	5 12.8%	12 30.8%	18 46.2%
龍ヶ岳	53 100.0%	17 32.1%	11 20.8%	10 18.9%	3 5.7%	11 20.8%	5 9.4%	8 15.1%	8 15.1%	19 35.8%
■居住状況別										
生まれてからずっと上天草市内に住んでいる	319 100.0%	113 35.4%	83 26.0%	32 10.0%	16 5.0%	90 28.2%	40 12.5%	37 11.6%	104 32.6%	122 38.2%
上天草市内生まれだが、市外での居住経験がある	17 100.0%	8 47.1%	4 23.5%	2 11.8%	0 0.0%	7 41.2%	5 29.4%	0 0.0%	5 29.4%	5 29.4%
市外から転入してきた	36 100.0%	12 33.3%	7 19.4%	4 11.1%	1 2.8%	7 19.4%	5 13.9%	1 2.8%	14 38.9%	12 33.3%

市外の高校を希望する理由②

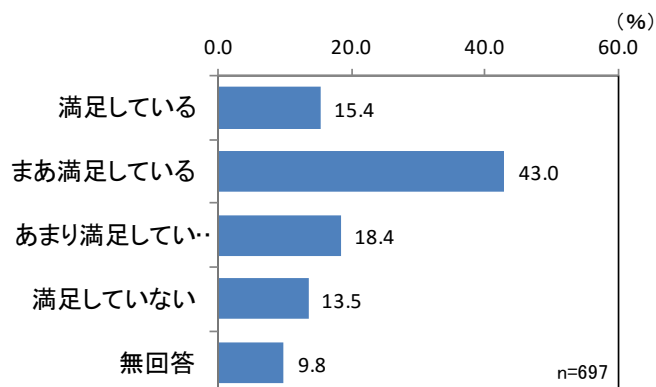
	合計	校内の雰囲気 がよさそう だから	伝統や知名度 があるから	都会にある から	施設・整備が よいから	自宅から通え そうだから	親もとから 離れたいから	その他	特に理由 はない
全体	372 100.0%	60 16.1%	32 8.6%	44 11.8%	80 21.5%	20 5.4%	34 9.1%	9 2.4%	6 1.6%
■性別									
男性	204 100.0%	22 10.8%	16 7.8%	20 9.8%	38 18.6%	11 5.4%	16 7.8%	5 2.5%	5 2.5%
女性	168 100.0%	38 22.6%	16 9.5%	24 14.3%	42 25.0%	9 5.4%	18 10.7%	4 2.4%	1 0.6%
■学年別									
1年生	97 100.0%	13 13.4%	6 6.2%	6 6.2%	12 12.4%	5 5.2%	5 5.2%	4 4.1%	1 1.0%
2年生	125 100.0%	17 13.6%	11 8.8%	24 19.2%	37 29.6%	8 6.4%	10 8.0%	4 3.2%	4 3.2%
3年生	150 100.0%	30 20.0%	15 10.0%	14 9.3%	31 20.7%	7 4.7%	19 12.7%	1 0.7%	1 0.7%
■地区別									
大矢野	173 100.0%	29 16.8%	13 7.5%	20 11.6%	32 18.5%	10 5.8%	17 9.8%	3 1.7%	2 1.2%
松島	107 100.0%	19 17.8%	9 8.4%	11 10.3%	27 25.2%	6 5.6%	8 7.5%	2 1.9%	0 0.0%
姫戸	39 100.0%	6 15.4%	4 10.3%	9 23.1%	12 30.8%	0 0.0%	3 7.7%	2 5.1%	2 5.1%
龍ヶ岳	53 100.0%	6 11.3%	6 11.3%	4 7.5%	9 17.0%	4 7.5%	6 11.3%	2 3.8%	2 3.8%
■居住状況別									
生まれてからずっと 上天草市内に住んでいる	319 100.0%	53 16.6%	29 9.1%	36 11.3%	66 20.7%	16 5.0%	30 9.4%	9 2.8%	6 1.9%
上天草市内生まれだが、 市外での居住経験がある	17 100.0%	4 23.5%	0 0.0%	4 23.5%	5 29.4%	1 5.9%	0 0.0%	0 0.0%	0 0.0%
市外から転入してきた	36 100.0%	3 8.3%	3 8.3%	4 11.1%	9 25.0%	3 8.3%	4 11.1%	0 0.0%	0 0.0%

(4) 現在の上天草高校の環境に対する満足度

問 14 現在の上天草高校の環境に満足していますか。(〇は1つ)

*環境の例…学科、部活動、通学する環境など

「まあ満足している」の43.0%が最も多く、これに「あまり満足していない」の18.4%、「満足している」の15.4%が続いています。「満足している」と「まあ満足している」を合わせた『満足している』が58.4%、「あまり満足していない」と「満足していない」を合わせた『満足していない』が31.9%となっています。



<性別の傾向>

- ・「男性」は「女性」と比べて「満足している」と「満足していない」の割合が高くなっています。
- ・「女性」は「男性」と比べて「まあ満足している」の割合が高くなっています。

<学年別の傾向>

- ・「2年生」は他の学年と比べて「満足していない」の割合が高くなっています。
- ・「3年生」は他の学年と比べて「あまり満足していない」の割合が高くなっています。

<中学校の所在地別（地区別）の傾向>

- ・「大矢野」と「姫戸」は他の地域と比べて「まあ満足している」の割合が高くなっています。
- ・「松島」は他の地域と比べて「あまり満足していない」と「満足していない」の割合が高くなっています。

<居住状況別の傾向>

- ・「市外居住経験あり」は他の居住状況と比べ「満足している」の割合が高くなっています。
- ・「市外から転入してきた」は他の居住状況と比べ「満足していない」の割合が高くなっています。

	合計	満足している	まあ満足している	あまり満足していない	満足していない	無回答
全体	697	107	300	128	94	68
	100.0%	15.4%	43.0%	18.4%	13.5%	9.8%
■性別						
男性	387	68	149	68	60	42
	100.0%	17.6%	38.5%	17.6%	15.5%	10.9%
女性	310	39	151	60	34	26
	100.0%	12.6%	48.7%	19.4%	11.0%	8.4%
■学年別						
1年生	239	43	104	34	18	40
	100.0%	18.0%	43.5%	14.2%	7.5%	16.7%
2年生	211	29	93	36	38	15
	100.0%	13.7%	44.1%	17.1%	18.0%	7.1%
3年生	247	35	103	58	38	13
	100.0%	14.2%	41.7%	23.5%	15.4%	5.3%
■地区別						
大矢野	371	74	182	57	36	22
	100.0%	19.9%	49.1%	15.4%	9.7%	5.9%
松島	198	18	68	50	52	10
	100.0%	9.1%	34.3%	25.3%	26.3%	5.1%
姫戸	53	9	28	9	4	3
	100.0%	17.0%	52.8%	17.0%	7.5%	5.7%
龍ヶ岳	75	6	22	12	2	33
	100.0%	8.0%	29.3%	16.0%	2.7%	44.0%
■居住状況別						
生まれてからずっと 上天草市内に住んでいる	598	91	267	108	73	59
	100.0%	15.2%	44.6%	18.1%	12.2%	9.9%
上天草市内生まれだが、 市外での居住経験がある	33	9	10	7	4	3
	100.0%	27.3%	30.3%	21.2%	12.1%	9.1%
市外から転入してきた	65	7	23	13	17	5
	100.0%	10.8%	35.4%	20.0%	26.2%	7.7%
無回答	1	0	0	0	0	1
	100.0%	0.0%	0.0%	0.0%	0.0%	100.0%

問 15 高校の進学に際し、上天草高校へのご意見やご要望があれば、下の空欄にお書きください。

主な記述内容は以下の通り。

自由記述	性別	年代	校区
部活の数を増やしてほしい。	男性	1年生	大矢野中
レベルが低い。	男性	1年生	大矢野中
普通科、情報会計科ではどのようなことをするのか。	女性	1年生	大矢野中
帰り道に高校生がいて通りづらい。	女性	1年生	大矢野中
もう少し学力をつけてほしい。	女性	1年生	大矢野中
分からない。	女性	1年生	大矢野中
評判がよくないからもっと勉強して規則など守れる所に行きたい。	女性	1年生	大矢野中
壁が汚い。	男性	1年生	阿村中
分かりやすく説明してほしい。	男性	1年生	阿村中
暗そうだから。	男性	1年生	阿村中
暗い感じがする。	男性	1年生	阿村中
よく分からない。	男性	1年生	阿村中
通っている店が近いから。	男性	1年生	阿村中
分からないので教えてほしい。	男性	1年生	阿村中
バスの時刻表や服装、おすすめの学科をネットで教えてほしい。入学式の服装も。	男性	1年生	阿村中
近くにいい店、便利だと思うものがない。	男性	1年生	松島中
偏差値が低いから。	男性	1年生	松島中
もう少し部活動を増やしてください。	男性	1年生	松島中
もっと部活動について情報がほしい。	女性	1年生	松島中
通学が大変。人も少なくなっているから。	女性	1年生	松島中
通学するのも遠い。通学が難しい。バスだと課外に間に合うか分からない。	女性	1年生	松島中
写真部がほしい。	女性	1年生	松島中
学力が低いイメージがある。	女性	1年生	松島中
もう少し綺麗にしてほしい。	男性	2年生	大矢野中
進学に不利。	男性	2年生	大矢野中
知名度を上げてほしい。	男性	2年生	大矢野中
宿題は多いですか。	男性	2年生	大矢野中
頭が悪い人が多い。校舎が古く汚い。	女性	2年生	大矢野中
仲が悪そう。でも頭いいかも。	女性	2年生	大矢野中
屋上に上がりたい。	女性	2年生	大矢野中
服装は統一してほしい。体育祭では応援団をしてほしい。テニスコートを増やしてほしい。	女性	2年生	大矢野中
もっと学科を増やしてほしい。	女性	2年生	維和中
どこかに行きたいと思わないから。	女性	2年生	阿村中
どうでもいい。	男性	2年生	松島中
学科が少ないから。	男性	2年生	松島中
まだ行っていないから分からない。	男性	2年生	松島中
市内のようにレベルを上げてほしい。	男性	2年生	松島中
人数が少なく活気がなさそう。	男性	2年生	松島中
看護課5年を作ってほしい。	女性	2年生	松島中
いい職場につける方法がないと思う。生涯食べて行ける保証がほしい。	女性	2年生	松島中
バスが少ない。ヤンキーが多い。	女性	2年生	松島中
ヤンキーが多いと噂があるから。	女性	2年生	松島中
文化祭などもっと楽しくしたほうがいい。	女性	2年生	龍ヶ岳中
美術系の学科を作ってほしい。	女性	2年生	龍ヶ岳中
上天草高校の先生にバスケを教えていただいたので感謝しています。	女性	2年生	龍ヶ岳中
県内の就職を増やしてほしい。	男性	3年生	大矢野中
もう少し明るく活気のある学校にしてほしい。	男性	3年生	大矢野中
学校や部活動、勉強する環境が整っていてとてもいい高校だと思った。	男性	3年生	大矢野中
部活を増やしてほしい。	男性	3年生	大矢野中
スポーツに力を入れてほしい。	男性	3年生	大矢野中
もっと学科を増やしてほしい。部活動を盛んにしたい。校舎を綺麗にしてほしい。	女性	3年生	大矢野中
活気のある学校にしてほしい。	女性	3年生	大矢野中
修学旅行は台湾や韓国ではなく東京に行きたい。大人になって行ったほうが楽しいと思うので。	女性	3年生	大矢野中
部活動が少ない。	女性	3年生	大矢野中
バイトすることを許可してほしい。	女性	3年生	大矢野中
バイトすることを許可してほしい。長い休み以外でも。	女性	3年生	大矢野中

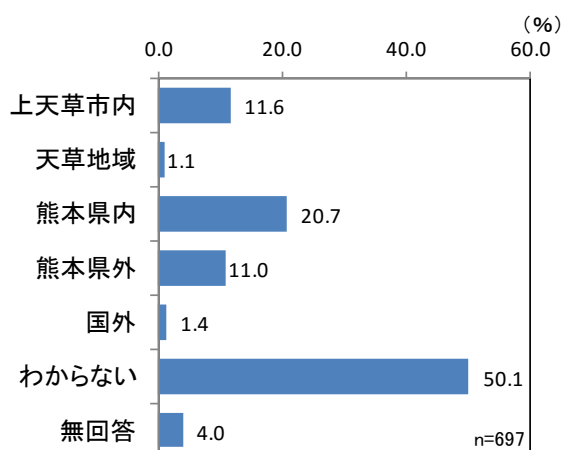
自由記述	性別	年代	校区
楽しくしてほしい。修学旅行は台湾ではなく東京にしてほしい。	女性	3年生	大矢野中
バイトをさせてほしい。	女性	3年生	大矢野中
バイトすることを許してほしい。	女性	3年生	大矢野中
校則厳しい文化祭をもう少し楽しくしてほしい。修学旅行は東京がいい。	女性	3年生	大矢野中
無駄に校則厳しい。修学旅行は東京がいい。	女性	3年生	大矢野中
校則が厳しい。	女性	3年生	阿村中
興味がある学科がない。	女性	3年生	阿村中
家計が苦しいのでバイトをできるようにしてほしい。部活が少ない。文化祭の内容が薄い。カレーとかも生徒がするほうがいいと思います。	女性	3年生	阿村中
規則が厳しい。	女性	3年生	阿村中
いいと思う。	男性	3年生	松島中
興味ない。	男性	3年生	松島中
ネット回線が悪いから。ISPに限らず。	男性	3年生	松島中
悪いイメージしかないし、スポーツも有名ではないから。	男性	3年生	松島中
長距離陸上に力を入れてほしい。	女性	3年生	松島中
修学旅行は台湾など国外に行くのではなく、国内にしてほしい。外国は危ない。イスラム国など。	女性	3年生	松島中
先輩後輩の関係。	女性	3年生	松島中
もっと科を増やしてほしい。	女性	3年生	松島中
たくさんの方が来るようにPR、イベントをもっとしてほしい。	男性	3年生	姫戸中
学科を増やしてほしい。	女性	3年生	姫戸中
文化祭などに行きやすいようにしてほしい。	女性	3年生	姫戸中
月曜から金曜までバスはあるが、土日はないから。	女性	3年生	龍ヶ岳中

3 高校、大学等卒業後の進路に関する意識と行動

(1) 将来、就職を希望する地域

問 16 将来、就職を希望する地域は、どちらですか。(〇は1つ)

「わからない」が全体の50.1%を占めています。これに「熊本県内」の20.7%、「上天草市内」の11.6%が続いています。



<性別の傾向>

- ・「男性」は「女性」と比べて「わからない」の割合が高くなっています。
- ・「女性」は「男性」と比べて「熊本県内」の割合が高くなっています。

<学年別の傾向>

- ・「1年生」は他の学年と比べて「上天草市内」の割合が高くなっています。
- ・「3年生」は他の学年と比べて「わからない」の割合が高くなっています。

<中学校の所在地別(地区別)の傾向>

- ・「松島」と「姫戸」は他の地域と比べて「熊本県内」の割合が高くなっています。

<居住状況別の傾向>

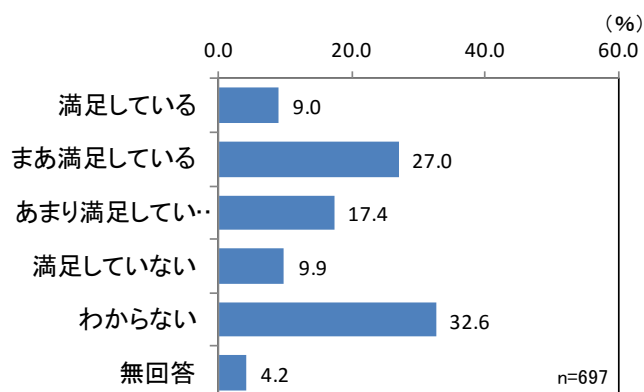
- ・「市外居住経験あり」は他の居住状況と比べ「熊本県内」の割合が高くなっています。

	合計	上天草市内	天草地域	熊本県内	熊本県外	国外	わからない	無回答
全体	697 100.0%	81 11.6%	8 1.1%	144 20.7%	77 11.0%	10 1.4%	349 50.1%	28 4.0%
■性別								
男性	387 100.0%	44 11.4%	5 1.3%	63 16.3%	46 11.9%	2 0.5%	207 53.5%	20 5.2%
女性	310 100.0%	37 11.9%	3 1.0%	81 26.1%	31 10.0%	8 2.6%	142 45.8%	8 2.6%
■学年別								
1年生	239 100.0%	41 17.2%	5 2.1%	49 20.5%	24 10.0%	4 1.7%	104 43.5%	12 5.0%
2年生	211 100.0%	16 7.6%	1 0.5%	49 23.2%	22 10.4%	3 1.4%	110 52.1%	10 4.7%
3年生	247 100.0%	24 9.7%	2 0.8%	46 18.6%	31 12.6%	3 1.2%	135 54.7%	6 2.4%
■地区別								
大矢野	371 100.0%	51 13.7%	3 0.8%	66 17.8%	40 10.8%	6 1.6%	190 51.2%	15 4.0%
松島	198 100.0%	18 9.1%	3 1.5%	50 25.3%	23 11.6%	3 1.5%	97 49.0%	4 2.0%
姫戸	53 100.0%	2 3.8%	1 1.9%	17 32.1%	5 9.4%	0 0.0%	27 50.9%	1 1.9%
龍ヶ岳	75 100.0%	10 13.3%	1 1.3%	11 14.7%	9 12.0%	1 1.3%	35 46.7%	8 10.7%
■居住状況別								
生まれてからずっと 上天草市内に住んでいる	598 100.0%	74 12.4%	7 1.2%	125 20.9%	63 10.5%	9 1.5%	298 49.8%	22 3.7%
上天草市内生まれだが、 市外での居住経験がある	33 100.0%	2 6.1%	0 0.0%	9 27.3%	4 12.1%	0 0.0%	17 51.5%	1 3.0%
市外から転入してきた	65 100.0%	5 7.7%	1 1.5%	10 15.4%	10 15.4%	1 1.5%	33 50.8%	5 7.7%
無回答	1 100.0%	0 0.0%	0 0.0%	0 0.0%	0 0.0%	0 0.0%	1 100.0%	0 0.0%

(2) 市の就職に関する環境に対する満足度

問 17 現在の市の就職に関する環境に満足していますか。あなたが、これから上天草市内で就職するとして回答してください。(〇は1つ)

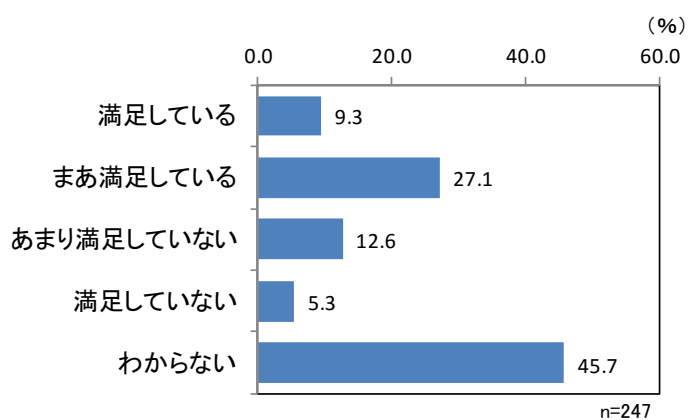
「わからない」の32.6%が最も多く、これに「まあ満足している」の27.0%、「あまり満足していない」の17.4%が続いています。「満足している」と「まあ満足している」を合わせた『満足している』が36.0%、「あまり満足していない」と「満足していない」を合わせた『満足していない』が27.3%となっています。



<高校生との比較>

- ・上天草高校の生徒を対象とした結果と比較すると、中学生は高校生と比べて「あまり満足していない」と「満足していない」の割合が高く、その分、「わからない」の割合が低くなっています。

高校生の市の就職環境に対する満足度



<性別の傾向>

- 「男性」は「女性」と比べて「満足している」と「わからない」の割合が高くなっています。
- 「女性」は「男性」と比べて「まあ満足している」と「あまり満足していない」の割合が高くなっています。

<学年別の傾向>

- 「3年生」は他の学年と比べて「あまり満足していない」の割合がやや高くなっています。

<中学校の所在地別（地区別）の傾向>

- 「松島」は他の地域と比べて「わからない」の割合が高くなっています。
- 「姫戸」と「龍ヶ岳」は他の地域と比べて「あまり満足していない」の割合が高くなっています。

<居住状況別の傾向>

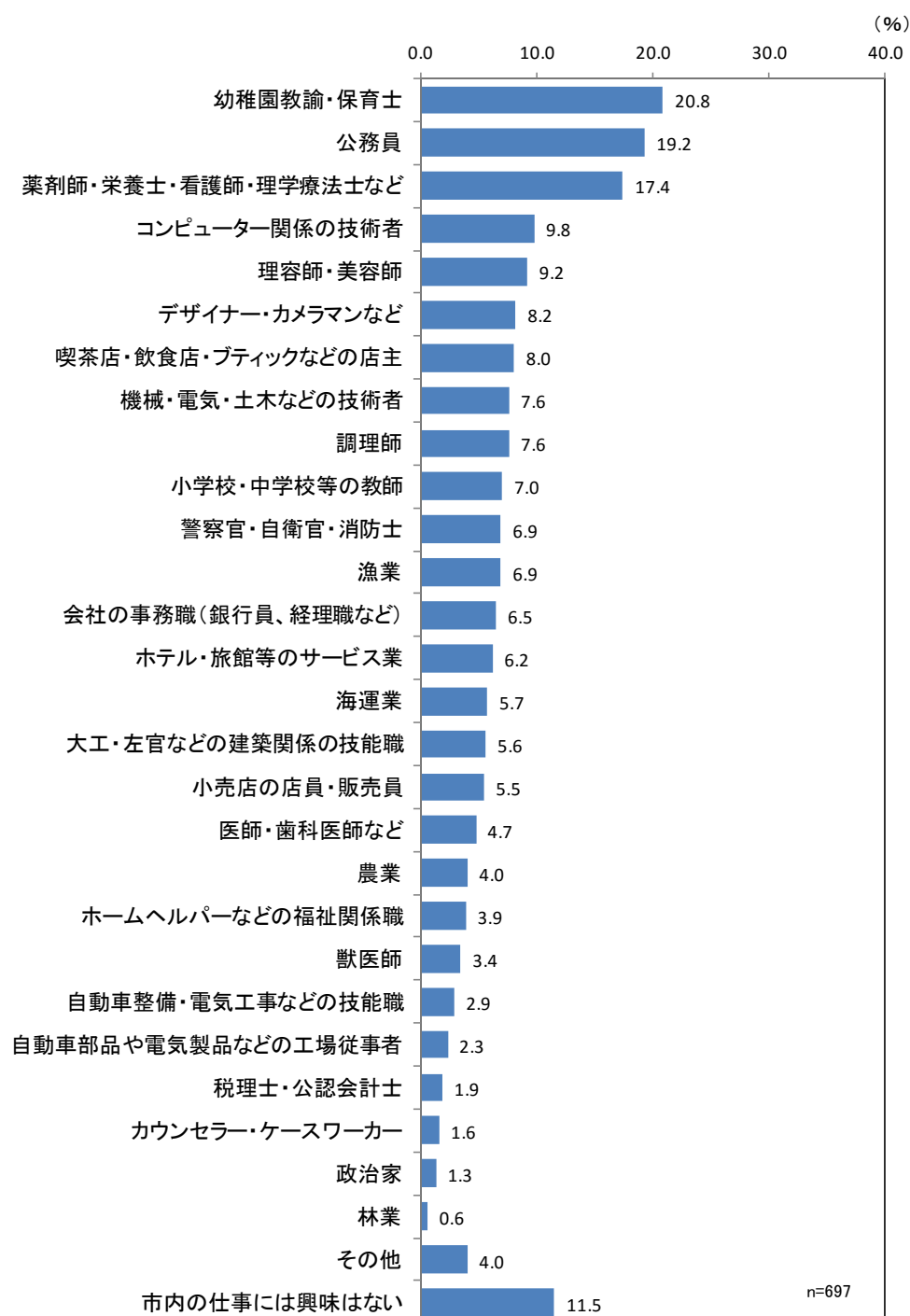
- 「市外居住経験あり」は他の居住状況と比べ「わからない」の割合が高くなっています。
- 「市外から転入してきた」は他の居住状況と比べ「まあ満足している」の割合が高くなっています。

	合計	満足している	まあ満足している	あまり満足していない	満足していない	わからない	無回答
全体	697 100.0%	63 9.0%	188 27.0%	121 17.4%	69 9.9%	227 32.6%	29 4.2%
■性別							
男性	387 100.0%	44 11.4%	93 24.0%	57 14.7%	38 9.8%	137 35.4%	18 4.7%
女性	310 100.0%	19 6.1%	95 30.6%	64 20.6%	31 10.0%	90 29.0%	11 3.5%
■学年別							
1年生	239 100.0%	24 10.0%	70 29.3%	40 16.7%	14 5.9%	77 32.2%	14 5.9%
2年生	211 100.0%	16 7.6%	60 28.4%	29 13.7%	23 10.9%	76 36.0%	7 3.3%
3年生	247 100.0%	23 9.3%	58 23.5%	52 21.1%	32 13.0%	74 30.0%	8 3.2%
■地区別							
大矢野	371 100.0%	42 11.3%	108 29.1%	58 15.6%	32 8.6%	114 30.7%	17 4.6%
松島	198 100.0%	10 5.1%	54 27.3%	32 16.2%	24 12.1%	75 37.9%	3 1.5%
姫戸	53 100.0%	5 9.4%	12 22.6%	14 26.4%	6 11.3%	15 28.3%	1 1.9%
龍ヶ岳	75 100.0%	6 8.0%	14 18.7%	17 22.7%	7 9.3%	23 30.7%	8 10.7%
■居住状況別							
生まれてからずっと 上天草市内に住んでいる	598 100.0%	55 9.2%	161 26.9%	108 18.1%	58 9.7%	193 32.3%	23 3.8%
上天草市内生まれだが、 市外での居住経験がある	33 100.0%	4 12.1%	5 15.2%	7 21.2%	2 6.1%	13 39.4%	2 6.1%
市外から転入してきた	65 100.0%	4 6.2%	22 33.8%	6 9.2%	9 13.8%	20 30.8%	4 6.2%
無回答	1 100.0%	0 0.0%	0 0.0%	0 0.0%	0 0.0%	1 100.0%	0 0.0%

(3) 興味がある、働いてみたい市内にある職業

問 18 次の上天草市内にある仕事で、興味がある、働いてみたい職業がありますか。(〇はいくつでも)

「幼稚園教諭・保育士」の20.8%が最も多く、これに「公務員」の19.2%、「薬剤師・栄養士・看護師・理学療法士など」の17.4%が続いています。以下、回答割合の高い方から「コンピューター関係の技術者」(9.8%)、「理容師・美容師」(9.2%)、「デザイナー・カメラマンなど」(8.2%)、「喫茶店・飲食店・ブティックなどの店主」(8.0%)の順となっています。



■「その他」の記述内容は以下の通り。

その他	性別	年代	校区
司書。	女性	1年生	大矢野中
音楽に関する仕事。	女性	1年生	大矢野中
バレードダンサー。	女性	1年生	大矢野中
スポーツ関連。	男性	1年生	姫戸中
市長。	男性	2年生	大矢野中
お坊さん。	女性	2年生	大矢野中
グラフィックデザイナー。	男性	2年生	姫戸中
スポーツ関連。	男性	2年生	姫戸中
サッカー選手。	男性	2年生	龍ヶ岳中
インテリア関係。	女性	3年生	阿村中
まだ決めていない。	女性	3年生	松島中
パティシエ。	女性	3年生	姫戸中

<性別の傾向>

▼「男性」で割合が高くなっている職業

「コンピューター関係の技術者」「機械・電気・土木などの技術者」「海運業」「自動車整備・電気工事などの技能職」「警察官・自衛官・消防士」「大工・左官などの建築関係の技能職」「漁業」「市内の仕事には興味はない」

▼「女性」で割合が高くなっている職業

「薬剤師・栄養士・看護師・理学療法士など」「幼稚園教諭・保育士」「会社の事務職」「デザイナー・カメラマンなど」「理容師・美容師」「調理師」「ホテル・旅館等のサービス業」「喫茶店・飲食店・ブティックなどの店主」

<学年別の傾向>

▼「1年生」で割合が高くなっている職業

「理容師・美容師」

▼「2年生」で割合が高くなっている職業

「警察官・自衛官・消防士」「喫茶店・飲食店・ブティックなどの店主」

▼「3年生」で割合が高くなっている職業

「公務員」「コンピューター関係の技術者」「機械・電気・土木などの技術者」「市内の仕事には興味はない」

<中学校の所在地別（地区別）の傾向>

▼「松島」で割合が高くなっている職業

「調理師」「海運業」「市内の仕事には興味はない」

▼「姫戸」で割合が高くなっている職業

「薬剤師・栄養士・看護師・理学療法士など」「会社の事務職」「コンピューター関係の技術者」「機械・電気・土木などの技術者」「小売店の店員・販売員」「海運業」「警察官・自衛官・消防士」「大工・左官などの建築関係の技能職」

▼「姫戸」で割合が高くなっている職業

「薬剤師・栄養士・看護師・理学療法士など」

<居住状況別の傾向>

▼「市外居住経験あり」で割合が高くなっている職業

「薬剤師・栄養士・看護師・理学療法士など」「医師・歯科医師など」「幼稚園教諭・保育士」
 「公務員」「会社の事務職」「コンピューター関係の技術者」「調理師」「喫茶店・飲食店・
 ブティックなどの店主」「大工・左官などの建築関係の技能職」「農業」

▼「市外から転入してきた」で割合が高くなっている職業

「警察官・自衛官・消防士」「市内の仕事には興味はない」

興味がある、市内にある働いてみたい職業①

	合計	薬 師・ 剤 理 師 学 療 法 士 な ど ・ 看 護	医 師 ・ 歯 科 医 師 な ど	福 祉 関 係 職	ホ ム ス ・ ヘル パー な ど の	小 学 校 ・ 中 学 校 等 の 教	幼 稚 園 教 諭 ・ 保 育 士	公 務 員	会 社 の 経 理 職 な ど （ 銀 行	会 社 の 事 務 職 （ 銀行	デ ザ イ ナー ・ カ メ ラ マ	技 術 者 コ ン ピ ュー ター 関 係 の	理 容 師 ・ 美 容 師
全体	697 100.0%	121 17.4%	33 4.7%	27 3.9%	49 7.0%	145 20.8%	134 19.2%	45 6.5%	57 8.2%	68 9.8%	64 9.2%		
■性別													
男性	387 100.0%	27 7.0%	14 3.6%	9 2.3%	27 7.0%	25 6.5%	75 19.4%	14 3.6%	14 3.6%	55 14.2%	8 2.1%		
女性	310 100.0%	94 30.3%	19 6.1%	18 5.8%	22 7.1%	120 38.7%	59 19.0%	31 10.0%	43 13.9%	13 4.2%	56 18.1%		
■学年別													
1年生	239 100.0%	42 17.6%	11 4.6%	10 4.2%	11 4.6%	50 20.9%	37 15.5%	15 6.3%	21 8.8%	21 8.8%	29 12.1%		
2年生	211 100.0%	36 17.1%	11 5.2%	9 4.3%	18 8.5%	46 21.8%	33 15.6%	13 6.2%	17 8.1%	15 7.1%	14 6.6%		
3年生	247 100.0%	43 17.4%	11 4.5%	8 3.2%	20 8.1%	49 19.8%	64 25.9%	17 6.9%	19 7.7%	32 13.0%	21 8.5%		
■地区別													
大矢野	371 100.0%	55 14.8%	16 4.3%	16 4.3%	26 7.0%	83 22.4%	77 20.8%	19 5.1%	32 8.6%	30 8.1%	36 9.7%		
松島	198 100.0%	33 16.7%	12 6.1%	7 3.5%	14 7.1%	42 21.2%	33 16.7%	15 7.6%	16 8.1%	23 11.6%	22 11.1%		
姫戸	53 100.0%	16 30.2%	1 1.9%	1 1.9%	4 7.5%	12 22.6%	11 20.8%	9 17.0%	1 1.9%	9 17.0%	3 5.7%		
龍ヶ岳	75 100.0%	17 22.7%	4 5.3%	3 4.0%	5 6.7%	8 10.7%	13 17.3%	2 2.7%	8 10.7%	6 8.0%	3 4.0%		
■居住状況別													
生まれてからずっと 上天草市内に住んでいる	598 100.0%	99 16.6%	25 4.2%	21 3.5%	44 7.4%	127 21.2%	118 19.7%	35 5.9%	51 8.5%	59 9.9%	57 9.5%		
上天草市内生まれだが、 市外での居住経験がある	33 100.0%	11 33.3%	4 12.1%	1 3.0%	3 9.1%	10 30.3%	8 24.2%	5 15.2%	0 0.0%	7 21.2%	3 9.1%		
市外から転入してきた	65 100.0%	11 16.9%	4 6.2%	5 7.7%	2 3.1%	8 12.3%	8 12.3%	5 7.7%	6 9.2%	2 3.1%	4 6.2%		
無回答	1 100.0%	0 0.0%	0 0.0%	0 0.0%	0 0.0%	0 0.0%	0 0.0%	0 0.0%	0 0.0%	0 0.0%	0 0.0%		

興味がある、市内にある働いてみたい職業②

	合計	機械・電気・土木などの技術者	調理師	小売店の店員・販売員	カウンセラー・ケース	ホテル・旅館等のサービス	海運業	自動車整備・電気工事などの技能職	警察官・自衛官・消防士	喫茶店・飲食店・ブティックなどの店主	税理士・公認会計士
全体	697 100.0%	53 7.6%	53 7.6%	38 5.5%	11 1.6%	43 6.2%	40 5.7%	20 2.9%	48 6.9%	56 8.0%	13 1.9%
■性別											
男性	387 100.0%	48 12.4%	22 5.7%	16 4.1%	1 0.3%	12 3.1%	39 10.1%	19 4.9%	39 10.1%	22 5.7%	5 1.3%
女性	310 100.0%	5 1.6%	31 10.0%	22 7.1%	10 3.2%	31 10.0%	1 0.3%	1 0.3%	9 2.9%	34 11.0%	8 2.6%
■学年別											
1年生	239 100.0%	16 6.7%	18 7.5%	9 3.8%	5 2.1%	12 5.0%	7 2.9%	7 2.9%	14 5.9%	18 7.5%	5 2.1%
2年生	211 100.0%	11 5.2%	17 8.1%	19 9.0%	2 0.9%	14 6.6%	17 8.1%	6 2.8%	19 9.0%	21 10.0%	2 0.9%
3年生	247 100.0%	26 10.5%	18 7.3%	10 4.0%	4 1.6%	17 6.9%	16 6.5%	7 2.8%	15 6.1%	17 6.9%	6 2.4%
■地区別											
大矢野	371 100.0%	22 5.9%	24 6.5%	21 5.7%	3 0.8%	20 5.4%	14 3.8%	8 2.2%	23 6.2%	33 8.9%	5 1.3%
松島	198 100.0%	17 8.6%	22 11.1%	9 4.5%	1 0.5%	18 9.1%	18 9.1%	7 3.5%	12 6.1%	16 8.1%	4 2.0%
姫戸	53 100.0%	9 17.0%	5 9.4%	6 11.3%	4 7.5%	2 3.8%	5 9.4%	3 5.7%	8 15.1%	4 7.5%	3 5.7%
龍ヶ岳	75 100.0%	5 6.7%	2 2.7%	2 2.7%	3 4.0%	3 4.0%	3 4.0%	2 2.7%	5 6.7%	3 4.0%	1 1.3%
■居住状況別											
生まれてからずっと上天草市内に住んでいる	598 100.0%	48 8.0%	45 7.5%	33 5.5%	9 1.5%	42 7.0%	36 6.0%	18 3.0%	39 6.5%	44 7.4%	12 2.0%
上天草市内生まれだが、市外での居住経験がある	33 100.0%	3 9.1%	6 18.2%	2 6.1%	2 6.1%	0 0.0%	1 3.0%	1 3.0%	2 6.1%	7 21.2%	1 3.0%
市外から転入してきた	65 100.0%	2 3.1%	2 3.1%	3 4.6%	0 0.0%	1 1.5%	3 4.6%	1 1.5%	7 10.8%	5 7.7%	0 0.0%
無回答	1 100.0%	0 0.0%	0 0.0%	0 0.0%	0 0.0%	0 0.0%	0 0.0%	0 0.0%	0 0.0%	0 0.0%	0 0.0%

興味がある、市内にある働いてみたい職業③

	合計	大工・左官などの建築	農業	林業	漁業	自動車部品や電気製品などの工場従事者	獣医師	政治家	その他	市内の仕事には興味はない
全体	697 100.0%	39 5.6%	28 4.0%	4 0.6%	48 6.9%	16 2.3%	24 3.4%	9 1.3%	28 4.0%	80 11.5%
■性別										
男性	387 100.0%	37 9.6%	18 4.7%	4 1.0%	47 12.1%	14 3.6%	7 1.8%	8 2.1%	10 2.6%	61 15.8%
女性	310 100.0%	2 0.6%	10 3.2%	0 0.0%	1 0.3%	2 0.6%	17 5.5%	1 0.3%	18 5.8%	19 6.1%
■学年別										
1年生	239 100.0%	18 7.5%	8 3.3%	1 0.4%	12 5.0%	2 0.8%	9 3.8%	3 1.3%	11 4.6%	25 10.5%
2年生	211 100.0%	7 3.3%	8 3.8%	2 0.9%	20 9.5%	7 3.3%	10 4.7%	5 2.4%	10 4.7%	21 10.0%
3年生	247 100.0%	14 5.7%	12 4.9%	1 0.4%	16 6.5%	7 2.8%	5 2.0%	1 0.4%	7 2.8%	34 13.8%
■地区別										
大矢野	371 100.0%	23 6.2%	20 5.4%	2 0.5%	23 6.2%	6 1.6%	11 3.0%	4 1.1%	12 3.2%	42 11.3%
松島	198 100.0%	8 4.0%	5 2.5%	1 0.5%	15 7.6%	5 2.5%	6 3.0%	2 1.0%	9 4.5%	28 14.1%
姫戸	53 100.0%	5 9.4%	1 1.9%	0 0.0%	5 9.4%	3 5.7%	4 7.5%	1 1.9%	5 9.4%	3 5.7%
龍ヶ岳	75 100.0%	3 4.0%	2 2.7%	1 1.3%	5 6.7%	2 2.7%	3 4.0%	2 2.7%	2 2.7%	7 9.3%
■居住状況別										
生まれてからずっと上天草市内に住んでいる	598 100.0%	35 5.9%	22 3.7%	4 0.7%	43 7.2%	13 2.2%	19 3.2%	7 1.2%	23 3.8%	63 10.5%
上天草市内生まれだが、市外での居住経験がある	33 100.0%	3 9.1%	3 9.1%	0 0.0%	2 6.1%	2 6.1%	2 6.1%	2 6.1%	0 0.0%	3 9.1%
市外から転入してきた	65 100.0%	1 1.5%	3 4.6%	0 0.0%	3 4.6%	1 1.5%	3 4.6%	0 0.0%	5 7.7%	14 21.5%
無回答	1 100.0%	0 0.0%	0 0.0%	0 0.0%	0 0.0%	0 0.0%	0 0.0%	0 0.0%	0 0.0%	0 0.0%

(4) その他、意見など

その他、ご意見などがございましたら、ご自由にお書きください。

主な記述内容は以下の通り。

自由記述	性別	年代	校区
父親が大工で少し興味を持ちました。	男性	1年生	大矢野中
スポーツ店。	男性	1年生	大矢野中
私は吹奏楽をやっていますが、音楽の道にいくとしたら上天草市内で少しでも学べるところはありますか。	女性	1年生	大矢野中
お店が少ないので増やしてほしい。	女性	1年生	大矢野中
キャビンアテンダント。	女性	1年生	大矢野中
自転車で通学しにくいので道路を綺麗にしてほしい。	女性	1年生	大矢野中
上天草市にイオンなどの便利な店を建ててくれませんか。	男性	1年生	松島中
アニメ専門店をつくってほしい。	男性	1年生	松島中
仕事が増えてほしい。	男性	1年生	松島中
熊本市みたいなデパートがほしい。	女性	1年生	松島中
ゲオやツタヤがなく本渡まで行かなければならない。	女性	1年生	松島中
上天草全体にWi-Fiの導入をお願いします。	男性	1年生	姫戸中
1世帯に1つ、市内の放送や庁内の報道が入ってくる機械の導入はできませんか。つけられない観光の地区もあると思いますが、龍ヶ岳や上天草には高齢の方も、1人暮らしの方もいてとても不便だと考えます。電波をよくすることはできないでしょうか。	女性	1年生	龍ヶ岳中
もう少し住みやすくしてほしい。今は携帯の速度が遅くて、なかなか繋がらない。買い物に行くにしても30分かかるし龍ヶ岳には友達と遊べるようなところがない。	女性	1年生	龍ヶ岳中
恐竜博物館。	女性	1年生	龍ヶ岳中
上天草市内にも検事局や裁判所がほしい。	男性	2年生	大矢野中
全体的に店、街灯を増やしてほしい。新しい学校を作ってほしい。プールを新しくしてほしい。	男性	2年生	大矢野中
高齢者や障がい者の方の施設や環境をもっとよくしてほしい。	男性	2年生	大矢野中
テレビの電波を入れるようにしてほしい。	男性	2年生	大矢野中
テニス部の部室を広くして人工芝のコートにしてほしい。	男性	2年生	大矢野中
ツタヤを作ってほしい。	女性	2年生	大矢野中
大きな店やプリクラがあれば上天草市から出たいと思いません。だから作ってください。	女性	2年生	大矢野中
大きな店を作ってほしい。	女性	2年生	大矢野中
街灯を増やしてほしい。	女性	2年生	大矢野中
部活の時に使う球がないので買ってください。	女性	2年生	大矢野中
校舎を綺麗にしてほしい。	女性	2年生	大矢野中
大中のテニスコートの数を増やし、オムニコートにしてほしい。校舎を綺麗にしてほしい。	女性	2年生	大矢野中
大中にオムニコートを作ってほしい。	女性	2年生	大矢野中
大矢野町登立大湯知己に自販機をください。	女性	2年生	大矢野中
イオンモール上天草やツタヤを作ってください。	女性	2年生	大矢野中
デイリーがほしい。	男性	2年生	松島中
釣り具、スポーツ店がほしい。	男性	2年生	松島中
天草市内のトイレが汚い。どうにかしてほしい。	男性	2年生	松島中
高校を選ぶときに自分に合っている高校が分かるか。	男性	2年生	松島中
もう少し店を増やしてほしい。	男性	2年生	松島中
バッティングセンターを建ててほしい。	男性	2年生	松島中
ツタヤ等建ててほしい。コンビニではなくイオンモールのようなショッピングモールがほしい。	男性	2年生	松島中
ツタヤがほしい。	男性	2年生	松島中
もう少しお店を増やしてほしい。大型ショッピングモールを作ってほしい。でも上天草のいいところは残してほしい。	女性	2年生	松島中
図書館の本の品揃えが悪い。	女性	2年生	松島中
学校にエアコンをつけてほしい。	女性	2年生	松島中
大型スーパーを建ててほしい。	女性	2年生	松島中
学校のトイレを綺麗にしてほしい。	女性	2年生	松島中
学校にエアコンをつけてほしい。	女性	2年生	松島中
冷暖房をつけてほしい。	女性	2年生	松島中
近くに店がほしい。バスの便を多くしてほしい。	女性	2年生	松島中
熊本市と高速道路で結び1時間ぐらいでいけるようにしてほしい。	男性	2年生	姫戸中

自由記述	性別	年代	校区
娯楽施設を作ってほしい。	男性	3年生	大矢野中
高齢化が進むので老人ホームを建ててほしい。ご苦労様です。	男性	3年生	大矢野中
店を増やしてほしい。	男性	3年生	大矢野中
大型ショッピングセンターを作ってほしい。	男性	3年生	大矢野中
大型ショッピングモール、ツタヤを作ってほしい。	男性	3年生	大矢野中
イノシシをどうにかしてほしい。	男性	3年生	大矢野中
ゲームセンターを作ってほしい。	男性	3年生	大矢野中
本屋を作ってほしい。	男性	3年生	大矢野中
図書館などの本を読んだり買ったりできる施設を増やしてほしい。	女性	3年生	大矢野中
大型ショッピングセンターがほしい。映画館、ゲームセンター等。	女性	3年生	大矢野中
本屋が1つしかないから増やしてほしい。	女性	3年生	大矢野中
クリアのような大きな店を作ってほしい。道路を広くしてほしい。	女性	3年生	大矢野中
イオンのような大型ショッピングモールを作ってほしい。こっちから行くのはきついガソリン代がもったいない。EXILEショップを作ってほしい。	女性	3年生	大矢野中
大型の本屋、マックを作ってほしい。	女性	3年生	大矢野中
ショッピングセンターを建ててほしい。	女性	3年生	大矢野中
大型ショッピングセンターがほしい。	女性	3年生	大矢野中
イオンを作ってほしい。遊ぶところがほしい。大矢野から遊びに行くのはお金がかかる。	女性	3年生	大矢野中
イオンを作ってほしい。	女性	3年生	大矢野中
ブックオフやツタヤなどの本屋がほしい。アニメイトも。	女性	3年生	大矢野中
本屋を作ってほしい。	女性	3年生	大矢野中
大型書店を設けてほしい。渋滞が多いので道を整備してほしい。弓道場を設けてほしい。	女性	3年生	大矢野中
議会費を減らして農村水産業に力を入れてほしいと思う。土砂崩れなど災害に弱いので災害に強い町づくりをしたらいいと思う。	男性	3年生	維和中
6次産業では店を開店してからどうしたらよいか分からないので、そこも教えてほしい。	男性	3年生	維和中
上天草の特産物をもう少しPRするとよい。	男性	3年生	維和中
自己財源を増やすために上天草のブランド商品をつくって売り出せばいいのでは。また上天草には飲食店が少ないのでブランドかした食材を使った飲食店を作ればいいと思います。	男性	3年生	維和中
ポイ捨てが多いのでゴミ箱を設置する。	男性	3年生	維和中
仕事を増やして人を呼び込む。農業、漁業など。大矢野や松島に店をつくる。農業や漁業に力を入れる。特産品をつくる。車海老、蟹、よく取れる魚など。議会費や教育費を少しずつ減らして他のことにあてる。	男性	3年生	維和中
オルレコースにもっとトイレを設置してほしい。	男性	3年生	維和中
ゴミを減らすのは難しいと思います。	男性	3年生	維和中
上天草市にバッティングセンターができる嬉しい。	男性	3年生	維和中
遊園地などをつくって、観光産業に力を入れて人口をどんどん増やしていくことが、上天草市が活性化していくの一番の近道だと思います。また養殖業を増やして働く場の確保と充実を目指して農林水産業を中心に人口減少を防ぐべきだと思います。	男性	3年生	維和中
ショッピングモールなどをつくって働く場所を増やす。小学校や中学校を合併させる。スイカ、トマトなどたくさんPRする。車海老もブランド化。ふなっしーに負けにくいぐらいのゆるキャラをつくる。	女性	3年生	維和中
もっと上天草でイベントをしていけば上天草市は観光客が多くなりいいところになると思う。農業や漁業をもっと発展させていけば農業、漁業が大好きな人が増えて仕事をする人が増えると思います。	女性	3年生	維和中
漁業や農業のPRをして子どもたちにその仕事の大切さを伝えて働く人を増やす。大型ショッピングモールをつくって若い人たちに働いてもらう。上天草のことをテレビで移して人を呼び込む。	女性	3年生	維和中
人口減少が問題なので活性化させるために人が集まるようなイベントや、もっと仕事を増やすことが大切だと思います。農業や水産業にも力を入れて、上天草ならではの特産品をつくる。	女性	3年生	維和中
上天草らしい物をブランド化して有名にしたなら市も活性化すると思う。	女性	3年生	維和中
上天草のPR。限定商品をつくれればいいと思う。	女性	3年生	維和中
街灯が少なく夜が危ないので増やしてほしい。中学校の設備をどうにかしてください。	女性	3年生	阿村中
学校に暖房がほしい。	男性	3年生	松島中
大型ショッピングセンターがほしい。	女性	3年生	松島中
高校で熊本市内に行って地元を離れますが、帰ってきたときに今以上に活気がある町になってほしいなと思います。	女性	3年生	姫戸中
もっと住みやすい市にしてください。遊べる場所がほしいです。	女性	3年生	姫戸中
本屋や大型ショッピングモールを建ててほしい。	女性	3年生	龍ヶ岳中

第6章 統計資料による現状分析結果

総務省平成26年経済センサスや国政調査と、今回、実施した住民等のアンケート結果に基づいて、本市の産業構造の特徴と今後の動向について考察しました。

1. 本市における産業構造の特徴

平成26年経済センサスの結果に基づいて、本市の産業構造の特徴を整理しました。

(1) 産業分類別（大分類）事業所数の特徴

本市の事業所数の特徴をみると、規模の大きな熊本市を除くと「運輸業、郵便業」の事業所数が県内の他市と比べ多くなっています。この産業の事業所数は熊本市の582事業所が最も多く、これに八代市の152事業所、天草市の137事業所が続いており、本市はこれらに次いで125事業所となっています。本市の125事業所のうち101事業所は産業中分類でみると「水運業」であり、全県下の「水運業」169事業所の59.8%を占めています。

事業所数の産業分類別構成比をみると、「卸売業、小売業」の24.5%が最も高く、以下、構成比の高い方から、「建設業」（12.3%）、「生活関連サービス業、娯楽業」（10.4%）、「宿泊業、飲食サービス業」（10.3%）、「運輸業、郵便業」（7.3%）、「製造業」（6.7%）、「医療、福祉」（6.3%）の順となっています。これらの上位7産業で市内の事業所数の77.8%を占めています。県内の他市と比べると、「建設業」と「運輸業、郵便業」の構成比が高く、一方、「医療、福祉」の構成比は14市の中では最も低くなっています。

■産業分類別事業所数（県下14市の比較、平成26年）①

単位：人

	A 農業、林業	B 漁業	C 鉱業、採石業、砂利採取業	D 建設業	E 製造業	F 電気・ガス・熱供給・水道業	G 情報通信業	H 運輸業、郵便業	I 卸売業、小売業	J 金融業、保険業
熊本市	114	9	3	2,693	1,216	32	370	582	8,521	651
八代市	64	3	3	607	371	13	20	152	1,759	99
人吉市	37	0	0	162	118	6	15	28	571	39
荒尾市	6	1	0	166	93	5	3	25	479	22
水俣市	13	2	0	102	82	3	7	25	331	20
玉名市	39	4	2	244	147	4	13	51	745	47
山鹿市	46	1	1	226	180	6	4	51	591	28
菊池市	69	0	1	232	221	2	3	54	508	21
宇土市	16	0	0	157	104	3	4	43	414	12
上天草市	6	28	3	210	114	1	3	125	418	17
宇城市	24	0	3	256	158	4	10	78	713	24
阿蘇市	32	0	1	135	95	3	6	27	386	15
天草市	35	49	1	509	320	10	18	137	1,545	68
合志市	29	0	0	197	88	2	9	30	347	19
熊本県	825	113	32	7,719	4,526	141	552	1,772	21,276	1,205

出典：平成26年経済センサス

※「A農業、林業」と「B漁業」は個人経営の事業所を除く。

■産業分類別事業所数(県下14市の比較、平成26年)②

	K 不動産業、物品賃貸業	L 学術研究、専門・技術サービス業	M 宿泊業、飲食サービス業	N 生活関連サービス業、娯楽業	O 教育、学習支援業	P 医療、福祉	Q 複合サービス事業	R サービス業(他に分類されないもの)	S 公務(他に分類されるものを除く)	総計
熊本市	2,350	1,842	4,150	3,048	1,266	2,692	195	2,195	119	32,048
八代市	364	225	691	571	231	555	54	438	57	6,277
人吉市	101	74	404	252	82	188	18	153	22	2,270
荒尾市	69	45	194	248	72	190	16	128	11	1,773
水俣市	114	42	188	132	47	128	14	100	14	1,364
玉名市	98	74	292	290	107	248	31	164	36	2,636
山鹿市	64	50	308	275	65	206	30	191	28	2,351
菊池市	54	55	255	198	70	188	17	154	30	2,132
宇土市	56	48	128	150	55	137	10	97	16	1,450
上天草市	92	27	175	177	53	108	34	93	20	1,704
宇城市	76	73	250	271	109	237	26	164	25	2,501
阿蘇市	27	49	255	131	40	104	19	117	29	1,471
天草市	204	133	565	485	161	385	108	425	86	5,244
合志市	39	56	139	145	83	173	12	86	13	1,467
熊本県	4,204	3,128	9,587	7,785	2,924	6,765	782	5,640	764	79,740

出典：平成26年経済センサス

※「A農業、林業」と「B漁業」は個人経営の事業所を除く。

■産業分類別事業所数(県下14市の比較、平成26年)①

単位：%

	A 農業、林業	B 漁業	C 鉱業、採石業、砂利採取業	D 建設業	E 製造業	F 電気・ガス・熱供給・水道業	G 情報通信業	H 運輸業、郵便業	I 卸売業、小売業	J 金融業、保険業
熊本市	0.4%	0.0%	0.0%	8.4%	3.8%	0.1%	1.2%	1.8%	26.6%	2.0%
八代市	1.0%	0.0%	0.0%	9.7%	5.9%	0.2%	0.3%	2.4%	28.0%	1.6%
人吉市	1.6%	0.0%	0.0%	7.1%	5.2%	0.3%	0.7%	1.2%	25.2%	1.7%
荒尾市	0.3%	0.1%	0.0%	9.4%	5.2%	0.3%	0.2%	1.4%	27.0%	1.2%
水俣市	1.0%	0.1%	0.0%	7.5%	6.0%	0.2%	0.5%	1.8%	24.3%	1.5%
玉名市	1.5%	0.2%	0.1%	9.3%	5.6%	0.2%	0.5%	1.9%	28.3%	1.8%
山鹿市	2.0%	0.0%	0.0%	9.6%	7.7%	0.3%	0.2%	2.2%	25.1%	1.2%
菊池市	3.2%	0.0%	0.0%	10.9%	10.4%	0.1%	0.1%	2.5%	23.8%	1.0%
宇土市	1.1%	0.0%	0.0%	10.8%	7.2%	0.2%	0.3%	3.0%	28.6%	0.8%
上天草市	0.4%	1.6%	0.2%	12.3%	6.7%	0.1%	0.2%	7.3%	24.5%	1.0%
宇城市	1.0%	0.0%	0.1%	10.2%	6.3%	0.2%	0.4%	3.1%	28.5%	1.0%
阿蘇市	2.2%	0.0%	0.1%	9.2%	6.5%	0.2%	0.4%	1.8%	26.2%	1.0%
天草市	0.7%	0.9%	0.0%	9.7%	6.1%	0.2%	0.3%	2.6%	29.5%	1.3%
合志市	2.0%	0.0%	0.0%	13.4%	6.0%	0.1%	0.6%	2.0%	23.7%	1.3%
熊本県	1.0%	0.1%	0.0%	9.7%	5.7%	0.2%	0.7%	2.2%	26.7%	1.5%

出典：平成26年経済センサス

※「A農業、林業」と「B漁業」は個人経営の事業所を除く。

※青色のアミは県平均を上回っていることを示す。

■産業分類別事業所数(県下14市の比較、平成26年)②

	K 不動産業、物品賃貸業	L 学術研究、専門・技術サービス業	M 宿泊業、飲食サービス業	N 生活関連サービス業、娯楽業	O 教育、学習支援業	P 医療、福祉	Q 複合サービス事業	R サービス業(他に分類されないもの)	S 公務(他に分類されるものを除く)	総計
熊本市	7.3%	5.7%	12.9%	9.5%	4.0%	8.4%	0.6%	6.8%	0.4%	100.0%
八代市	5.8%	3.6%	11.0%	9.1%	3.7%	8.8%	0.9%	7.0%	0.9%	100.0%
人吉市	4.4%	3.3%	17.8%	11.1%	3.6%	8.3%	0.8%	6.7%	1.0%	100.0%
荒尾市	3.9%	2.5%	10.9%	14.0%	4.1%	10.7%	0.9%	7.2%	0.6%	100.0%
水俣市	8.4%	3.1%	13.8%	9.7%	3.4%	9.4%	1.0%	7.3%	1.0%	100.0%
玉名市	3.7%	2.8%	11.1%	11.0%	4.1%	9.4%	1.2%	6.2%	1.4%	100.0%
山鹿市	2.7%	2.1%	13.1%	11.7%	2.8%	8.8%	1.3%	8.1%	1.2%	100.0%
菊池市	2.5%	2.6%	12.0%	9.3%	3.3%	8.8%	0.8%	7.2%	1.4%	100.0%
宇土市	3.9%	3.3%	8.8%	10.3%	3.8%	9.4%	0.7%	6.7%	1.1%	100.0%
上天草市	5.4%	1.6%	10.3%	10.4%	3.1%	6.3%	2.0%	5.5%	1.2%	100.0%
宇城市	3.0%	2.9%	10.0%	10.8%	4.4%	9.5%	1.0%	6.6%	1.0%	100.0%
阿蘇市	1.8%	3.3%	17.3%	8.9%	2.7%	7.1%	1.3%	8.0%	2.0%	100.0%
天草市	3.9%	2.5%	10.8%	9.2%	3.1%	7.3%	2.1%	8.1%	1.6%	100.0%
合志市	2.7%	3.8%	9.5%	9.9%	5.7%	11.8%	0.8%	5.9%	0.9%	100.0%
熊本県	5.3%	3.9%	12.0%	9.8%	3.7%	8.5%	1.0%	7.1%	1.0%	100.0%

出典：平成26年経済センサス

※「A農業、林業」と「B漁業」は個人経営の事業所を除く。

※青色のアミは県平均を上回っていることを示す。

(2) 産業分類別（大分類）従業者数の特徴

本市の従業者数の特徴をみると、事業所数と同様に、「運輸業、郵便業」の従業者数が県内の他市と比べて多くなっています。この産業の従業者数は熊本市の11,888人が最も多く、これに八代市の2,804人、宇城市の1,304人、天草市の1,266人が続いており、本市はこれらに次いで1,043人となっています。本市の1,043人のうち887人は産業中分類（※「4. 参考資料（産業中分類別従業者数）」参照）でみると「水運業」であり、全県下の「水運業」従業者1,462人の60.7%を占めています。「漁業」も271人となっており、「天草市」の509人に次いで多くなっています。

■産業分類別従業者数(県下14市の比較、平成26年)①

単位：人

	A 農業、林業	B 漁業	C 鉱業、採石業、砂利採取業	D 建設業	E 製造業	F 電気・ガス・熱供給・水道業	G 情報通信業	H 運輸業、郵便業	I 卸売業、小売業	J 金融業、保険業
熊本市	1,423	53	11	20,923	20,066	1,549	6,353	11,888	70,924	11,075
八代市	754	6	49	4,227	7,238	164	71	2,804	11,394	988
人吉市	366	0	0	1,099	1,482	114	123	575	3,601	343
荒尾市	52	12	0	1,100	1,769	52	8	263	3,285	195
水俣市	143	15	0	723	2,186	24	14	355	2,095	179
玉名市	384	23	23	1,527	3,013	119	48	814	4,489	441
山鹿市	354	5	10	1,442	3,783	73	16	695	3,507	326
菊池市	517	0	2	1,356	7,808	20	10	895	3,402	254
宇土市	104	0	0	853	2,493	36	12	803	2,943	172
上天草市	32	271	23	961	1,334	15	5	1,043	1,780	202
宇城市	390	0	19	1,429	5,221	63	57	1,304	4,447	235
阿蘇市	394	0	4	1,012	1,641	16	51	264	2,158	142
天草市	300	509	6	2,936	2,855	176	92	1,266	7,222	573
合志市	236	0	0	1,151	6,153	34	105	671	2,534	134
熊本県	8,433	989	344	52,387	98,911	2,917	7,655	31,529	150,485	16,295

出典：平成26年経済センサス

※「A農業、林業」と「B漁業」は個人経営の事業所を除く。

■産業分類別従業者数(県下14市の比較、平成26年)②

	K 不動産業、物品賃貸業	L 学術研究、専門・技術サービス業	M 宿泊業、飲食サービス業	N 生活関連サービス業、娯楽業	O 教育、学習支援業	P 医療、福祉	Q 複合サービス事業	R サービス業(他に分類されないもの)	S 公務(他に分類されるものを除く)	総計
熊本市	9,951	10,751	34,433	15,487	22,726	59,515	3,576	29,559	18,335	348,598
八代市	968	900	4,527	2,049	2,541	10,183	789	2,884	1,866	54,402
人吉市	276	345	2,092	1,029	659	3,962	262	861	665	17,854
荒尾市	208	166	1,663	1,172	845	4,205	162	811	683	16,651
水俣市	172	144	811	465	477	3,245	157	719	399	12,323
玉名市	277	340	2,230	1,215	1,599	4,798	554	1,060	979	23,933
山鹿市	221	210	2,031	986	1,004	3,949	277	1,015	709	20,613
菊池市	147	202	1,601	896	903	3,411	148	1,055	993	23,620
宇土市	161	263	807	615	564	2,321	60	397	359	12,963
上天草市	148	128	1,361	546	435	1,934	258	532	411	11,419
宇城市	241	277	1,747	1,167	1,223	4,426	254	820	931	24,251
阿蘇市	99	180	1,810	545	351	2,143	282	522	654	12,268
天草市	467	472	2,556	1,403	1,489	7,741	861	1,727	1,446	34,097
合志市	251	674	1,073	514	1,287	3,980	43	996	368	20,204
熊本県	15,361	16,902	70,427	34,187	41,940	139,091	10,363	49,819	34,526	782,561

出典：平成26年経済センサス

※「A農業、林業」と「B漁業」は個人経営の事業所を除く。

従業者数の産業分類別構成比をみると、「医療、福祉」の16.9%が最も高く、以下、構成比の高い方から、「卸売業、小売業」(15.6%)、「宿泊業、飲食サービス業」(11.9%)、「製造業」(11.7%)、「運輸業、郵便業」(9.1%)、「建設業」(8.4%)、「生活関連サービス業、娯楽業」(4.8%)の順となっています。これらの上位7産業で市内の従業者数の78.4%を占めています。県内の他市と比べると、「運輸業、郵便業」の構成比が最も高く、「宿泊業、飲食サービス業」は阿蘇市に次いで、「建設業」は天草市に次いで2番目に高い構成比となっています。

■産業分類別従業者数(県下14市の比較、平成26年)①

単位:%

	A 農業、林業	B 漁業	C 鉱業、採石業、砂利採取業	D 建設業	E 製造業	F 電気・ガス・熱供給・水道業	G 情報通信業	H 運輸業、郵便業	I 卸売業、小売業	J 金融業、保険業
熊本市	0.4%	0.0%	0.0%	6.0%	5.8%	0.4%	1.8%	3.4%	20.3%	3.2%
八代市	1.4%	0.0%	0.1%	7.8%	13.3%	0.3%	0.1%	5.2%	20.9%	1.8%
人吉市	2.0%	0.0%	0.0%	6.2%	8.3%	0.6%	0.7%	3.2%	20.2%	1.9%
荒尾市	0.3%	0.1%	0.0%	6.6%	10.6%	0.3%	0.0%	1.6%	19.7%	1.2%
水俣市	1.2%	0.1%	0.0%	5.9%	17.7%	0.2%	0.1%	2.9%	17.0%	1.5%
玉名市	1.6%	0.1%	0.1%	6.4%	12.6%	0.5%	0.2%	3.4%	18.8%	1.8%
山鹿市	1.7%	0.0%	0.0%	7.0%	18.4%	0.4%	0.1%	3.4%	17.0%	1.6%
菊池市	2.2%	0.0%	0.0%	5.7%	33.1%	0.1%	0.0%	3.8%	14.4%	1.1%
宇土市	0.8%	0.0%	0.0%	6.6%	19.2%	0.3%	0.1%	6.2%	22.7%	1.3%
上天草市	0.3%	2.4%	0.2%	8.4%	11.7%	0.1%	0.0%	9.1%	15.6%	1.8%
宇城市	1.6%	0.0%	0.1%	5.9%	21.5%	0.3%	0.2%	5.4%	18.3%	1.0%
阿蘇市	3.2%	0.0%	0.0%	8.2%	13.4%	0.1%	0.4%	2.2%	17.6%	1.2%
天草市	0.9%	1.5%	0.0%	8.6%	8.4%	0.5%	0.3%	3.7%	21.2%	1.7%
合志市	1.2%	0.0%	0.0%	5.7%	30.5%	0.2%	0.5%	3.3%	12.5%	0.7%
熊本県	1.1%	0.1%	0.0%	6.7%	12.6%	0.4%	1.0%	4.0%	19.2%	2.1%

出典:平成26年経済センサス

※「A農業、林業」と「B漁業」は個人経営の事業所を除く。

※青色のアミは県平均を上回っていることを示す。

■産業分類別従業者数(県下14市の比較、平成26年)②

	K 不動産業、物品賃貸業	L 学術研究、専門・技術サービス業	M 宿泊業、飲食サービス業	N 生活関連サービス業、娯楽業	O 教育、学習支援業	P 医療、福祉	Q 複合サービス事業	R サービス業(他に分類されないもの)	S 公務(他に分類されるものを除く)	総計
熊本市	2.9%	3.1%	9.9%	4.4%	6.5%	17.1%	1.0%	8.5%	5.3%	100.0%
八代市	1.8%	1.7%	8.3%	3.8%	4.7%	18.7%	1.5%	5.3%	3.4%	100.0%
人吉市	1.5%	1.9%	11.7%	5.8%	3.7%	22.2%	1.5%	4.8%	3.7%	100.0%
荒尾市	1.2%	1.0%	10.0%	7.0%	5.1%	25.3%	1.0%	4.9%	4.1%	100.0%
水俣市	1.4%	1.2%	6.6%	3.8%	3.9%	26.3%	1.3%	5.8%	3.2%	100.0%
玉名市	1.2%	1.4%	9.3%	5.1%	6.7%	20.0%	2.3%	4.4%	4.1%	100.0%
山鹿市	1.1%	1.0%	9.9%	4.8%	4.9%	19.2%	1.3%	4.9%	3.4%	100.0%
菊池市	0.6%	0.9%	6.8%	3.8%	3.8%	14.4%	0.6%	4.5%	4.2%	100.0%
宇土市	1.2%	2.0%	6.2%	4.7%	4.4%	17.9%	0.5%	3.1%	2.8%	100.0%
上天草市	1.3%	1.1%	11.9%	4.8%	3.8%	16.9%	2.3%	4.7%	3.6%	100.0%
宇城市	1.0%	1.1%	7.2%	4.8%	5.0%	18.3%	1.0%	3.4%	3.8%	100.0%
阿蘇市	0.8%	1.5%	14.8%	4.4%	2.9%	17.5%	2.3%	4.3%	5.3%	100.0%
天草市	1.4%	1.4%	7.5%	4.1%	4.4%	22.7%	2.5%	5.1%	4.2%	100.0%
合志市	1.2%	3.3%	5.3%	2.5%	6.4%	19.7%	0.2%	4.9%	1.8%	100.0%
熊本県	2.0%	2.2%	9.0%	4.4%	5.4%	17.8%	1.3%	6.4%	4.4%	100.0%

出典:平成26年経済センサス

※「A農業、林業」と「B漁業」は個人経営の事業所を除く。

※青色のアミは県平均を上回っていることを示す。

2. 本市の産業の開業率及び廃業率

平成26年の経済センサスの結果から、本市における産業の開業と廃業の状況を整理しました。

(1) 本市における開業と廃業の状況

本市の平成24年2月1日から同26年7月1日までの新設事業所は150事業所、廃業事業所は215事業所となっており、事業所数は減少傾向となっています。

この期間の開業率は3.7%、廃業率は5.3%となっており、県内の他市と比べると、開業率は最も低くなっています。

年平均でみた新設及び廃業事業所数と開業率・廃業率 (市町村別、平成24年2月1日～26年7月1日の29ヶ月間の平均)

	総数(存続・新設)(a)	期首(平成24年)事業所数(b)	新設事業所(c)	廃業事業所(d)	年平均新設事業所数	年平均廃業事業所数	開業率	廃業率
熊本市	31,444	30,795	5,841	5,192	2,417	2,148	7.8%	7.0%
八代市	6,085	6,251	714	880	295	364	4.7%	5.8%
人吉市	2,204	2,246	253	295	105	122	4.7%	5.4%
荒尾市	1,733	1,799	241	307	100	127	5.5%	7.1%
水俣市	1,306	1,336	150	180	62	74	4.6%	5.6%
玉名市	2,533	2,543	347	357	144	148	5.6%	5.8%
山鹿市	2,243	2,247	269	273	111	113	5.0%	5.0%
菊池市	2,049	2,102	242	295	100	122	4.8%	5.8%
宇土市	1,408	1,418	188	198	78	82	5.5%	5.8%
上天草市	1,629	1,694	150	215	62	89	3.7%	5.3%
宇城市	2,409	2,492	284	367	118	152	4.7%	6.1%
阿蘇市	1,394	1,366	185	157	77	65	5.6%	4.8%
天草市	5,017	5,129	529	641	219	265	4.3%	5.2%
合志市	1,419	1,390	247	218	102	90	7.4%	6.5%
熊本県	77,119	77,225	11,361	11,467	4,701	4,745	6.1%	6.1%

出典：平成26年経済センサス-基礎調査(事業所に関する集計、熊本県 表32-3)

※アミは県平均を上回っている開業率または廃業率

※平成24年経済センサス(調査日：平成24年2月1日)、平成26年経済センサス(調査日：平成26年7月1日)

※「開業率」、「廃業率」：ある特定の期間において、「①新規に開設された事業所(又は企業)を年平均にならした数」の「②期首において既に存在していた事業所(又は企業)」に対する割合であり、①/②で求めたものをいう。廃業率も同様に求めた。

①新設(=開業)事業所数と廃業事業所数を、前回の調査時点である平成24年2月1日から平成26年7月1日までの29か月で割り、12を掛けて、年平均新設事業所数と年平均廃業事業所数を算出した。

(熊本県の年平均開業事業所数) = $11,361 \div 29 \times 12 \div 4,701$

(熊本県の年平均廃業事業所数) = $11,467 \div 29 \times 12 \div 4,745$

②①で求めた年平均開業事業所数、年平均廃業事業所数をそれぞれ期首(平成24年2月1日)における事業所数で割り、100を掛けて、開業率・廃業率を算出した。

(熊本県の開業率) = $4,701 \div 77,225 \times 100 \div 6.1(\%)$

(熊本県の廃業率) = $4,745 \div 77,225 \times 100 \div 6.1(\%)$

※「期首(平成24年)事業所数 (b)」 = $(a) + (d) - (c)$ で求めた。(例) 熊本県の期首(平成24年)事業所数 $77,225 = 77,119 + 11,467 - 11,361$

(2) 産業分類別（大分類）別にみた開業と廃業の状況

開業率が廃業率を上回っている産業は、「農業、林業」、「漁業」、「学術研究、専門・技術サービス業」、「生活関連サービス業、娯楽業」、「医療、福祉」となっており、第1次産業と一部のサービス業が増加傾向にあります。

一方、開業率が廃業率を下回っている産業は、「建設業」、「製造業」、「運輸業、郵便業」、「卸売業、小売業」、「金融業、保険業」、「不動産業、物品賃貸業」、「宿泊業、飲食サービス業」、「教育、学習支援業」となっており、第2次産業と一部のサービス業が減少傾向にあります。

産業大分類及び経営組織	期首(平成24年) 事業所数	新設 事業所	廃業 事業所	年平均 新設事業所数	年平均 廃業事業所数	開業率	廃業率
上天草市							
A~R 全産業(S公務を除く)	1,694	150	215	62	89	3.7%	5.3%
A 農業、林業	5	1		0	0	8.3%	0.0%
B 漁業	27	2	1	1	0	3.1%	1.5%
C 鉱業、採石業、砂利採取業	5		2	0	1	0.0%	16.6%
D 建設業	225	6	21	2	9	1.1%	3.9%
E 製造業	116	12	14	5	6	4.3%	5.0%
F 電気・ガス・熱供給・水道業	0			0	0	-	-
G 情報通信業	3			0	0	0.0%	0.0%
H 運輸業、郵便業	137	9	21	4	9	2.7%	6.3%
I 卸売業、小売業	459	31	72	13	30	2.8%	6.5%
J 金融業、保険業	18		1	0	0	0.0%	2.3%
K 不動産業、物品賃貸業	94	6	8	2	3	2.6%	3.5%
L 学術研究、専門・技術サービス業	23	8	5	3	2	14.4%	9.0%
M 宿泊業、飲食サービス業	166	26	29	11	12	6.5%	7.2%
N 生活関連サービス業、娯楽業	173	18	15	7	6	4.3%	3.6%
O 教育、学習支援業	28	3	4	1	2	4.4%	5.9%
P 医療、福祉	91	13	9	5	4	5.9%	4.1%
Q 複合サービス事業	36		2	0	1	0.0%	2.3%
R サービス業(他に分類されないもの)	88	15	11	6	5	7.1%	5.2%

(3) 産業分類別従業者数の推移（参考）

平成18年事業所・企業統計調査と同26年経済センサスは調査手法が異なることから、差数のすべてが増減を示すものでないとされていますが、参考までに産業別の従業者数の変化をみることにしました。

従業者数が増加していると思われる産業は、「医療、福祉」509人、「不動産業、物品賃貸業」32人、「農林業」14人、「宿泊業、飲食サービス業」7人となっています。これに対し、減少していると思われる主な産業は、「卸売業、小売業」549人、「建設業」307人、「製造業」169人、「教育、学習支援業」151人、「運輸業、郵便業」108人などとなっています。「医療、福祉」が大きく増加していますが、他の産業の減少数をカバーできていません。

■産業分類別従業者数(平成18年と平成26年の比較)

単位:人(%を除く)

		農林業	漁業	鉱業(H26は採石業、砂利採取業も明記)	建設業	製造業	電気・ガス・熱供給・水道業	情報通信業	運輸業(H26は郵便業含む)	卸売・小売業	金融・保険業
上天草市	18年(a)	18 0.1%	340 2.8%	62 0.5%	1,268 10.3%	1,503 12.2%	20 0.2%	7 0.1%	1,151 9.3%	2,329 18.9%	192 1.6%
	26年(b)	32 0.3%	271 2.4%	23 0.2%	961 8.4%	1,334 11.7%	15 0.1%	5 0.0%	1,043 9.1%	1,780 15.6%	202 1.8%
	(b)-(a)	14	-69	-39	-307	-169	-5	-2	-108	-549	10
県全体	18年(a)	4,897 0.7%	1,151 0.2%	761 0.1%	60,511 8.1%	101,405 13.5%	3,193 0.4%	10,054 1.3%	30,986 4.1%	166,890 22.2%	15,683 2.1%
	26年(b)	8,433 1.1%	989 0.1%	344 0.0%	52,387 6.7%	98,911 12.6%	2,917 0.4%	7,655 1.0%	31,529 4.0%	150,485 19.2%	16,295 2.1%
	(b)-(a)	3,536	-162	-417	-8,124	-2,494	-276	-2,399	543	-16,405	612

		不動産業(H26は物品賃貸業含む)	学術研究、専門・技術サービス業	宿泊業、飲食サービス業	生活関連サービス業、娯楽業	教育、学習支援業	医療、福祉	Q 複合サービス事業	サービス業(他に分類されないもの)	公務(他に分類されないもの)	全産業
上天草市	18年(a)	116 0.9%	-	1,354 11.0%	-	586 4.8%	1,425 11.6%	324 2.6%	1,169 9.5%	458 3.7%	12,322 100.0%
	26年(b)	148 1.3%	128 1.1%	1,361 11.9%	546 4.8%	435 3.8%	1,934 16.9%	258 2.3%	532 4.7%	411 3.6%	11,419 100.0%
	(b)-(a)	32	-	7	-	-151	509	-66	-637	-47	-903
県全体	18年(a)	8,085 1.1%	-	59,676 7.9%	-	37,957 5.1%	101,598 13.5%	16,329 2.2%	97,309 13.0%	34,329 4.6%	750,814 100.0%
	26年(b)	15,361 2.0%	16,902 2.2%	70,427 9.0%	34,187 4.4%	41,940 5.4%	139,091 17.8%	10,363 1.3%	49,819 6.4%	34,526 4.4%	782,561 100.0%
	(b)-(a)	7,276	-	10,751	-	3,983	37,493	-5,966	-47,490	197	31,747

出典:総務省「平成18年事業所・企業統計調査」、同「平成26年経済センサス」

※経済センサスと事業所・企業統計調査(平成18年まで実施)と調査の対象は同様ですが、調査手法が以下の点において異なることから、平成18年事業所・企業統計調査との差数が全て増加・減少を示すものではありません。

・商業・法人登記等の行政記録の活用

・会社(外国の会社を除く)、会社以外の法人及び個人経営の事業所の本社等において、当該本社等の事業主が当該支所等の分も一括して報告する「本社等一括調査」の導入等

※「A農業、林業」と「B漁業」は個人経営の事業所を除く。

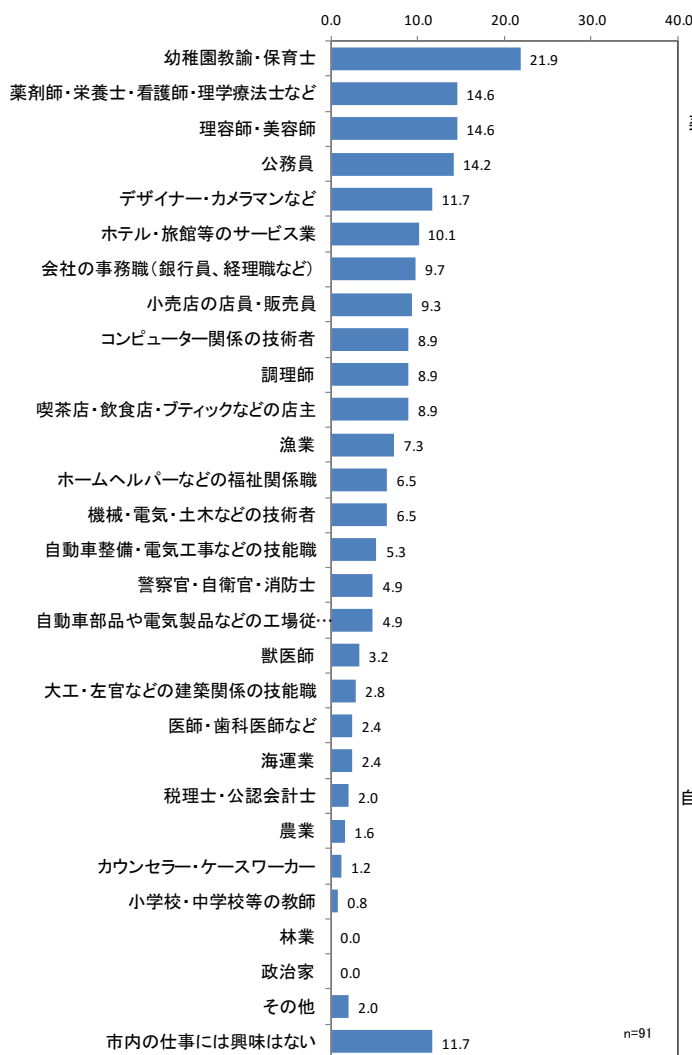
3. 今後の本市の産業構造について

本市で事業所、従業者のいずれも多い産業は、「医療、福祉」、「卸売業、小売業」、「宿泊業、飲食サービス業」、「製造業」、「運輸業、郵便業」、「建設業」、「生活関連サービス業、娯楽業」となっています。このうち本市の産業構造の特徴を現わしている産業は、「水運業」を中心とした「運輸業、郵便業」と、阿蘇市に次いで構成比が高い「宿泊業、飲食サービス業」であると言えますが、いずれも開業率が廃業率を下回っている上、従業員数も横ばいか減少傾向にあります。こういった本市の特徴となっている産業については、本市の強みであることから、人口増を図るために何らかの産業振興策が必要だと思われます。このうち、「宿泊業、飲食サービス業」は県内全体でみると従業者数が増加傾向にある上、全国的に外国人観光客を中心とした観光需要のさらなる増加が予想されており、産業振興に関する取組み次第では本市でも事業所、従業者数の拡大が見込められると思われれます。

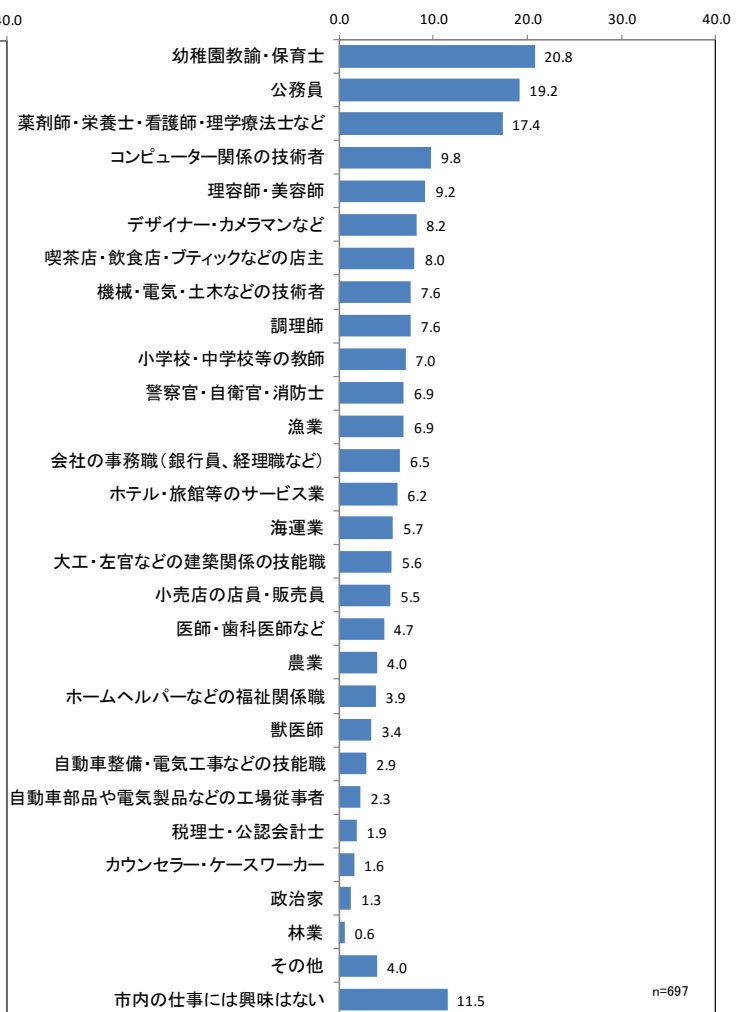
「医療、福祉」については事業所数、従業者数のいずれも増加しており、今後、少子高齢化のさらなる進展により、産業別の構成比もさらに高くなっていくことが予想されますが、「卸売業、小売業」と「建設業」の事業所や従業者数の大幅な減少をカバーするほどの規模ではありません。

本市の高校生を対象にしたアンケートの結果によると、「興味がある、働いてみたい市内にある職業」として、「幼稚園教諭・保育士」(21.9%)、「薬剤師・栄養士・看護師・理学療法士など」(14.6%)、「理容師・美容師」(同)、「公務員」(14.2%)、「デザイナー・カメラマンなど」(11.7%)、「ホテル・旅館等のサービス業」(10.1%)が上位となっています。中学生を対象にしたアンケート結果でも、「幼稚園教諭・保育士」(20.8%)、「公務員」(19.2%)、「薬剤師・栄養士・看護師・理学療法士など」(17.4%)、「コンピューター関係の技術者」(9.8%)、「理容師・美容師」(9.2%)、「デザイナー・カメラマンなど」(8.2%)、「喫茶店・飲食店・ブティックなどの店主」(8.0%)が上位となっています。

【興味がある働いてみたい市内の職業（高校生）】



【興味がある働いてみたい市内の職業（中学生）】



これらを産業分類でみると、「医療、福祉（「幼稚園教諭・保育士」「薬剤師・栄養士・看護師・理学療法士など）」、「学術研究、専門・技術サービス業（「デザイナー・カメラマンなど）」、「情報通信業（「コンピューター関係の技術者）」、「生活関連サービス業、娯楽業（「理容師・美容師）」、「飲食サービス業、宿泊業（「ホテル・旅館等のサービス業」「喫茶店・飲食店・ブティックなどの店主）」）に含まれる職業であり、なかでも「学術研究、専門・技術サービス業」、「情報通信業」、「生活関連サービス業、娯楽業」などは基幹産業ではありませんが、若い世代が働きたいと思う産業であり、計画的かつ戦略的に育成していくための取組みも求められています。

4. 参考資料（産業中分類別従業者数）

■産業中分類別従業者数（14市比較、平成26年）①

	01 農業	02 林業	03 漁業(水産養殖業を除く)	04 水産養殖業	05 鉱業、採石業、砂利採取業	06 総合工事業	07 職別工事業(設備工事業を除く)	08 設備工事業	09 食料品製造業	10 飲料・たばこ・飼料製造業
熊本市	1,191	232	10	43	11	9,074	5,268	6,581	6,627	215
八代市	652	102	0	6	49	2,214	943	1,070	1,349	286
人吉市	150	216	0	0	0	541	197	361	171	148
荒尾市	52	0	0	12	0	511	214	375	203	13
水俣市	69	74	15	0	0	328	123	272	247	65
玉名市	384	0	12	11	23	852	330	345	542	0
山鹿市	302	52	0	5	10	947	206	289	695	71
菊池市	445	72	0	0	2	863	303	190	1,976	131
宇土市	104	0	0	0	0	398	263	192	718	22
上天草市	32	0	32	239	23	720	130	111	183	0
宇城市	378	12	0	0	19	912	262	255	1,941	27
阿蘇市	372	22	0	0	4	786	102	124	204	17
天草市	193	107	77	432	6	1,902	475	559	1,057	20
合志市	235	1	0	0	0	433	459	259	88	138
熊本県	6,910	1,523	172	817	344	27,372	11,729	13,286	20,111	2,053
	11 繊維工業	12 木材・木製品製造業(家具を除く)	13 家具・装備品製造業	14 パルプ・紙・紙加工品製造業	15 印刷・同関連業	16 化学工業	17 石油製品・石炭製品製造業	18 プラスチック製品製造業(別掲を除く)	19 ゴム製品製造業	20 なめし革・同製品・毛皮製造業
熊本市	710	310	538	377	1,582	1,790	32	584	18	41
八代市	251	154	63	740	89	181	63	492	27	0
人吉市	298	55	35	2	63	14	1	0	0	0
荒尾市	422	48	19	51	9	79	0	49	0	0
水俣市	4	200	13	3	42	866	23	165	2	0
玉名市	124	21	19	8	642	26	7	145	634	35
山鹿市	187	191	27	9	31	50	0	269	40	76
菊池市	156	63	25	6	67	503	0	828	0	0
宇土市	64	3	17	193	4	492	0	215	31	0
上天草市	301	67	2	0	4	23	0	137	0	0
宇城市	137	146	73	0	97	29	14	61	18	0
阿蘇市	63	31	10	0	20	153	0	25	572	0
天草市	493	74	53	2	72	10	20	28	0	0
合志市	74	17	72	9	37	0	4	331	0	0
熊本県	4,480	2,490	1,159	1,454	3,593	5,893	219	4,672	1,503	154
	21 窯業・土石製品製造業	22 鉄鋼業	23 非鉄金属製造業	24 金属製品製造業	25 はん用機械器具製造業	26 生産用機械器具製造業	27 業務用機械器具製造業	28 電子部品・デバイス・電子回路製造業	29 電気機械器具製造業	30 情報通信機械器具製造業
熊本市	597	357	113	1,601	198	1,760	392	327	334	79
八代市	328	63	10	1,518	19	498	84	89	22	12
人吉市	65	0	0	105	14	63	0	98	227	8
荒尾市	63	53	24	374	15	122	2	7	0	21
水俣市	4	5	0	68	66	38	0	122	250	0
玉名市	129	0	0	180	18	91	0	160	40	0
山鹿市	196	49	0	156	27	200	23	170	829	167
菊池市	382	32	65	369	56	697	14	386	824	454
宇土市	33	243	0	159	17	62	6	114	45	0
上天草市	25	11	0	8	10	7	0	123	201	12
宇城市	346	4	205	513	0	253	9	903	75	0
阿蘇市	70	0	0	14	2	26	0	110	303	0
天草市	226	10	0	111	6	39	32	15	343	0
合志市	32	22	0	193	47	2,834	3	1,484	157	123
熊本県	4,022	1,423	1,362	7,546	559	9,409	652	7,497	4,802	1,467

出典：平成26年経済センサス

※「A農業、林業」と「B漁業」は個人経営の事業所を除く。

※アミは14市の中で多いほうから3位以内を示す。

■産業中分類別従業者数(14市比較、平成26年)②

	31 輸送用 機械器具 製造業	32 その他の 製造業	33 電気業	34 ガス業	35 熱供給 業	36 水道業	37 通信業	38 放送業	39 情報 サービス 業	40 イン ターネット 附随サー ビス業
熊本市	960	524	872	0	0	677	996	640	3,198	134
八代市	764	136	78	9	0	77	9	24	21	1
人吉市	90	25	70	0	0	44	19	0	7	8
荒尾市	170	25	2	0	0	50	0	0	5	0
水俣市	1	2	0	0	0	24	6	0	2	0
玉名市	141	51	80	0	0	39	6	13	23	0
山鹿市	80	240	0	18	0	55	3	0	9	0
菊池市	708	66	0	0	0	20	4	0	4	0
宇土市	17	38	0	0	0	36	0	0	11	0
上天草市	186	34	0	0	0	15	2	0	0	0
宇城市	341	29	54	0	0	9	13	0	14	0
阿蘇市	8	13	0	0	0	16	22	0	24	0
天草市	213	31	77	25	0	74	28	29	23	1
合志市	426	62	0	16	0	18	0	0	48	0
熊本県	10,574	1,817	1,455	68	0	1,394	1,139	713	3,972	156

	41 映像・ 音声・文字 情報制作 業	42 鉄道業	43 道路旅 客運送業	44 道路貨 物運送業	45 水運業	46 航空運 輸業	47 倉庫業	48 運輸に 附帯する サービス 業	49 郵便業 (信書便事 業を含む)	50 各種商 品卸売業
熊本市	1,385	927	4,088	5,870	59	9	209	358	368	135
八代市	16	61	437	1,866	19	0	45	376	0	4
人吉市	89	50	187	286	31	0	0	21	0	0
荒尾市	3	12	107	130	0	0	6	8	0	0
水俣市	6	17	172	125	3	0	2	36	0	37
玉名市	6	16	176	600	0	0	4	18	0	0
山鹿市	4	0	232	458	0	0	0	5	0	0
菊池市	2	0	138	744	0	0	4	9	0	0
宇土市	1	0	44	698	1	0	22	38	0	0
上天草市	3	0	40	100	887	0	0	16	0	0
宇城市	30	0	184	959	90	0	5	66	0	0
阿蘇市	5	23	98	116	0	7	1	19	0	0
天草市	11	0	347	492	323	54	7	43	0	0
合志市	57	0	239	244	0	0	4	184	0	0
熊本県	1,675	1,130	7,525	18,374	1,462	252	397	2,000	389	176

	51 繊維・ 衣服等卸 売業	52 飲食料 品卸売業	53 建築材 料、鉱物・ 金属材料 等卸売業	54 機械器 具卸売業	55 その他 の卸売業	56 各種商 品小売業	57 織物・ 衣服・身 の回り品 小売業	58 飲食料 品小売業	59 機械器 具小売業	60 その他 の小売業
熊本市	637	6,966	4,248	5,932	5,362	2,033	4,341	18,141	6,410	13,427
八代市	9	1,521	656	483	912	416	624	2,854	937	2,667
人吉市	4	220	121	167	79	78	201	1,167	428	1,033
荒尾市	0	87	250	184	71	1	224	1,114	341	963
水俣市	7	124	155	79	28	0	66	828	165	565
玉名市	15	248	212	125	124	13	303	1,541	535	1,242
山鹿市	0	240	110	67	94	3	200	1,150	371	1,160
菊池市	5	435	119	114	93	55	106	1,128	286	1,011
宇土市	7	230	96	87	111	0	216	913	230	895
上天草市	0	164	30	5	43	2	59	737	97	631
宇城市	10	332	141	95	128	290	312	1,511	365	1,188
阿蘇市	0	216	67	54	69	19	82	753	162	714
天草市	6	556	259	294	262	198	346	2,313	695	2,076
合志市	12	111	208	259	105	0	54	830	126	766
熊本県	737	13,596	7,952	8,959	8,272	4,248	8,807	43,668	13,071	35,808

出典：平成26年経済センサス

※「A農業、林業」と「B漁業」は個人経営の事業所を除く。

※アミは14市の中で多いほうから3位以内を示す。

■産業中分類別従業者数(14市比較、平成26年)③

	61 無店舗 小売業	62 銀行業	63 協同組 織金融業	64 貸金 業、クレ ジットカー ド業等非 預金信用 機関	65 金融商 品取引 業、商品 先物取引 業	66 補助的 金融業等	67 保険業 (保険媒介 代理業、 保険サー ビス業を含 む)	68 不動産 取引業	69 不動産 賃貸業・管 理業	70 物品賃 貸業
熊本市	3,292	3,579	900	627	309	163	5,497	2,457	5,207	2,287
八代市	311	265	71	30	14	7	601	129	552	287
人吉市	103	85	32	12	0	0	214	44	158	74
荒尾市	50	65	18	4	0	0	108	48	77	83
水俣市	41	42	29	0	0	0	108	32	131	9
玉名市	131	118	45	0	9	0	269	59	147	71
山鹿市	112	78	34	0	0	0	214	20	112	89
菊池市	50	58	25	0	2	0	169	21	88	38
宇土市	158	56	30	0	0	0	86	33	92	36
上天草市	12	42	40	0	0	0	120	13	99	36
宇城市	75	88	31	4	0	0	112	35	118	88
阿蘇市	22	61	8	0	0	0	73	4	63	32
天草市	217	98	119	6	9	4	337	56	242	169
合志市	63	84	10	0	0	0	40	143	39	69
熊本県	5,191	5,219	1,510	690	344	174	8,358	3,493	7,840	4,028

	71 学術・ 開発研究 機関	72 専門 サービス 業(他に分 類されない もの)	73 広告業	74 技術 サービス 業(他に分 類されない もの)	75 宿泊業	76 飲食店	77 持ち帰 り・配達飲 食サービ ス業	78 洗濯・ 理容・美 容・浴場業	79 その他 の生活関 連サービ ス業	80 娯楽業
熊本市	394	4,370	739	5,248	4,058	26,375	4,000	7,875	2,733	4,879
八代市	34	403	3	460	482	3,467	578	1,111	332	606
人吉市	2	121	0	222	492	1,316	284	415	206	408
荒尾市	0	48	0	118	366	1,098	199	452	95	625
水俣市	19	70	0	55	190	516	105	236	93	136
玉名市	0	111	0	229	416	1,528	286	686	134	395
山鹿市	8	71	0	131	733	1,195	103	614	131	241
菊池市	29	55	0	118	378	966	257	427	173	296
宇土市	39	69	0	155	44	705	58	332	72	211
上天草市	54	18	0	56	747	511	103	265	85	196
宇城市	45	95	0	137	117	1,418	212	586	137	444
阿蘇市	22	59	0	99	950	714	146	207	51	287
天草市	14	173	4	281	756	1,490	310	776	263	364
合志市	460	62	5	147	51	747	275	408	43	63
熊本県	1,244	6,024	755	8,879	13,535	48,541	8,351	17,413	5,201	11,573

	81 学校教 育	82 その他 の教育、 学習支援 業	83 医療業	84 保健衛 生	85 社会保 険・社会福 祉・介護事 業	86 郵便局	87 協同組 合(他に分 類されない もの)	88 廃棄物 処理業	89 自動車 整備業	90 機械等 修理業(別 掲を除く)
熊本市	17,015	5,711	37,937	1,214	20,364	2,870	706	1,387	1,558	1,306
八代市	2,058	483	4,624	44	5,515	401	388	495	385	103
人吉市	474	185	2,574	65	1,323	226	36	195	103	28
荒尾市	672	173	2,464	29	1,712	112	50	185	68	13
水俣市	359	118	1,910	53	1,282	148	9	218	60	24
玉名市	1,314	285	2,355	55	2,388	293	261	110	184	20
山鹿市	842	162	1,862	93	1,994	184	93	85	144	4
菊池市	650	253	1,460	57	1,894	119	29	205	131	36
宇土市	372	192	1,068	17	1,236	42	18	52	74	28
上天草市	360	75	750	0	1,184	176	82	267	74	27
宇城市	985	238	2,052	33	2,341	85	169	191	148	54
阿蘇市	165	186	1,209	41	893	144	138	76	104	7
天草市	1,159	330	3,865	107	3,769	388	473	357	231	59
合志市	830	457	2,101	0	1,879	41	2	36	51	47
熊本県	32,115	9,825	75,148	2,052	61,891	7,036	3,327	4,859	4,447	2,113

出典：平成26年経済センサス

※「A農業、林業」と「B漁業」は個人経営の事業所を除く。

※アミは14市の中で多いほうから3位以内を示す。

■産業中分類別従業者数(14市比較、平成26年)④

	91 職業紹介・労働者派遣業	92 その他の事業サービス業	93 政治・経済・文化団体	94 宗教	95 その他のサービス業	97 国家公務	98 地方公務
熊本市	5,094	16,358	2,009	1,230	617	8,999	9,336
八代市	185	1,219	133	332	32	276	1,590
人吉市	39	269	89	86	52	87	578
荒尾市	94	279	30	142	0	4	679
水俣市	12	263	74	46	22	25	374
玉名市	200	373	57	107	9	122	857
山鹿市	13	484	98	173	14	43	666
菊池市	196	300	85	85	17	122	871
宇土市	21	127	26	61	8	34	325
上天草市	30	16	42	76	0	0	411
宇城市	138	124	53	112	0	82	849
阿蘇市	3	173	50	91	18	59	595
天草市	34	532	129	252	133	144	1,302
合志市	426	299	41	49	47	0	368
熊本県	7,632	22,574	3,349	3,763	1,082	10,607	23,919

出典：平成26年経済センサス

※「A農業、林業」と「B漁業」は個人経営の事業所を除く。

※アミは14市の中で多いほうから3位以内を示す。